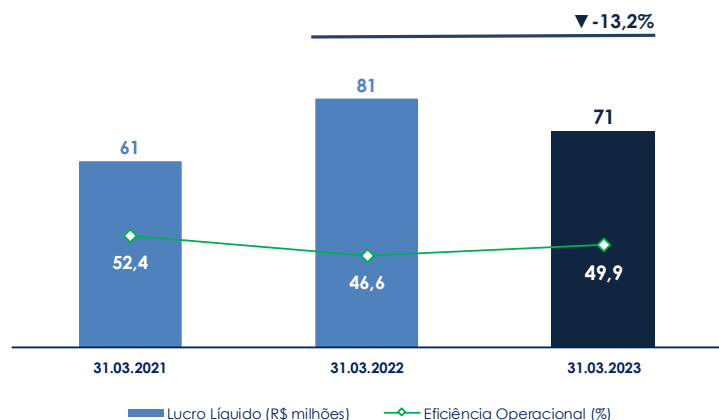


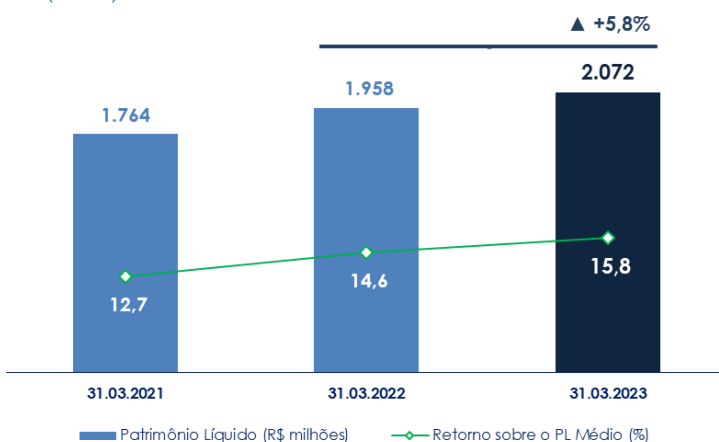
## PERFIL DA COMPANHIA

O Banestes (B3: BEES3, BEES4), sociedade anônima de capital aberto e de economia mista criada em 1937, é um banco múltiplo controlado pelo Estado do Espírito Santo e um dos mais importantes agentes de crédito do Estado. Em seus 86 anos de história, contribuiu decisivamente para o desenvolvimento socioeconômico local e compõe, com mais três empresas (Banestes Seguros S.A., Banestes Distribuidora de Títulos e Valores Mobiliários S.A. e Banestes Administradora, Corretora de Seguros, Previdência e Capitalização Ltda.), o Sistema Financeiro Banestes (SFB). Oferece um portfólio completo de soluções, produtos e serviços financeiros aos seus clientes e detém a maior rede bancária do Estado do Espírito Santo, com 814 pontos de atendimento, sendo o único banco com agências em todos os 78 municípios capixabas.

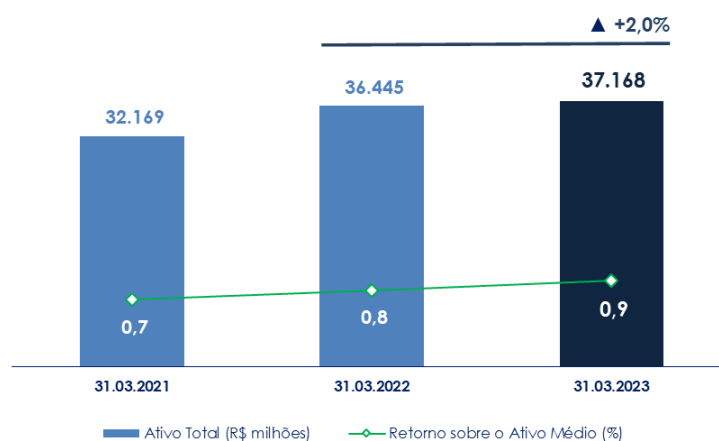
## LUCRO LÍQUIDO E EFICIÊNCIA OPERACIONAL



## PATRIMÔNIO LÍQUIDO E RETORNO SOBRE O PL (ROE)



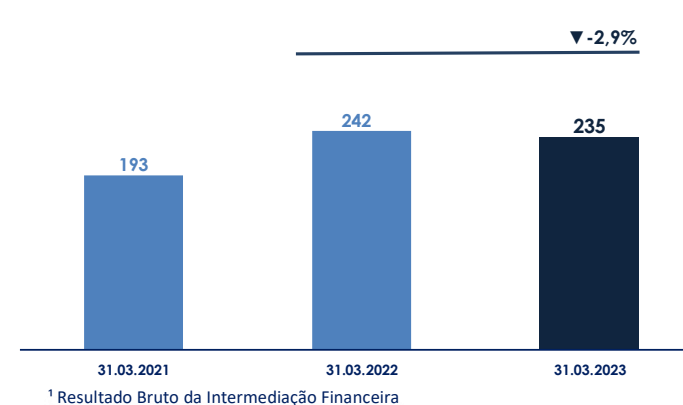
## ATIVO TOTAL E RETORNO SOBRE O ATIVO (ROA)



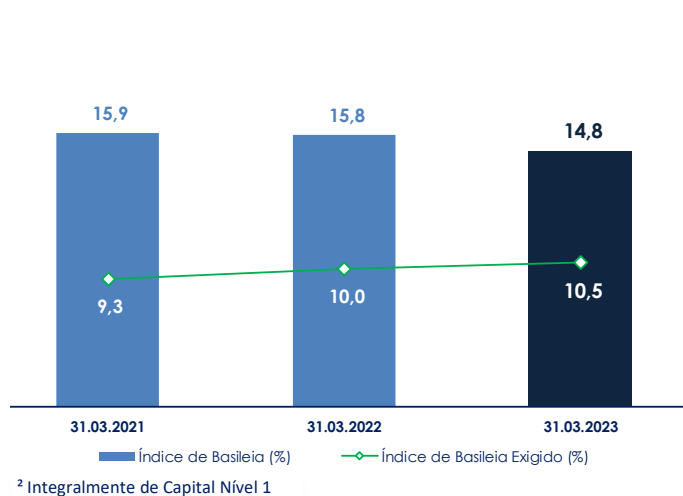
Composição do Ativo Total:

59% Títulos e Valores Mobiliários  
 14% Aplicações Interfinanceiras de Liquidez  
 20% Operações de Crédito - Bruto  
 7% Outros Ativos

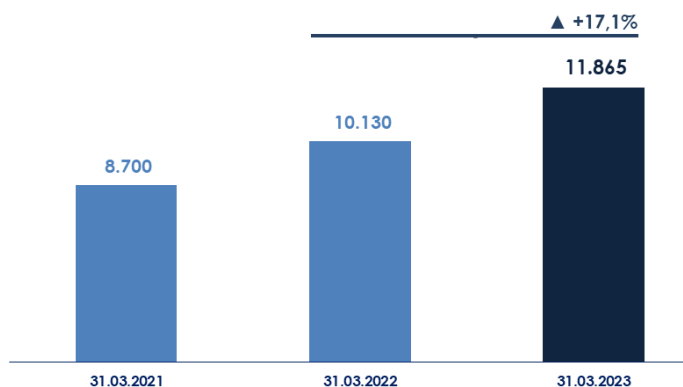
## MARGEM FINANCEIRA (R\$ MILHÕES)<sup>1</sup>



## ÍNDICE DE BASILEIA<sup>2</sup>

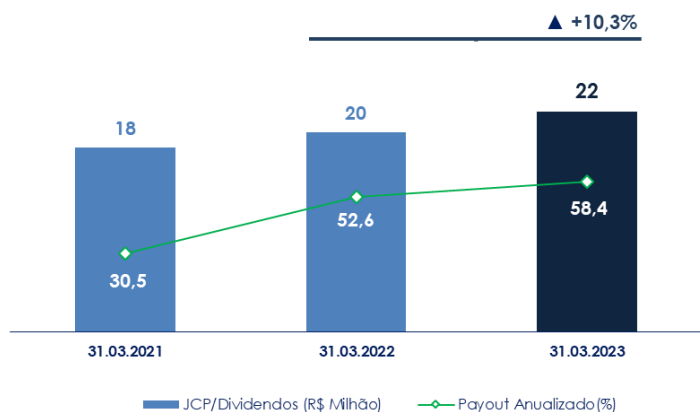


## CARTEIRA DE CRÉDITO AMPLIADA (R\$ MILHÕES)

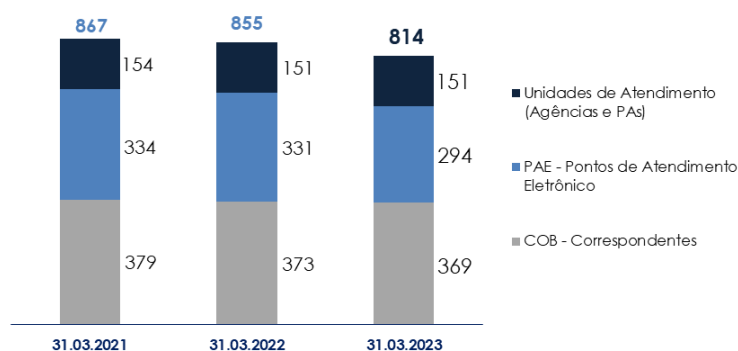
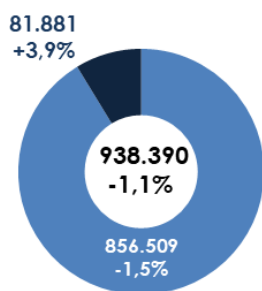
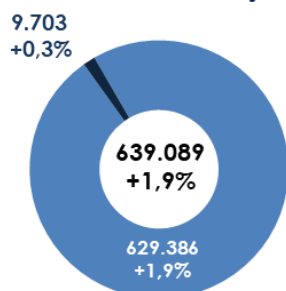


Composição da Carteira de Crédito Ampliada:

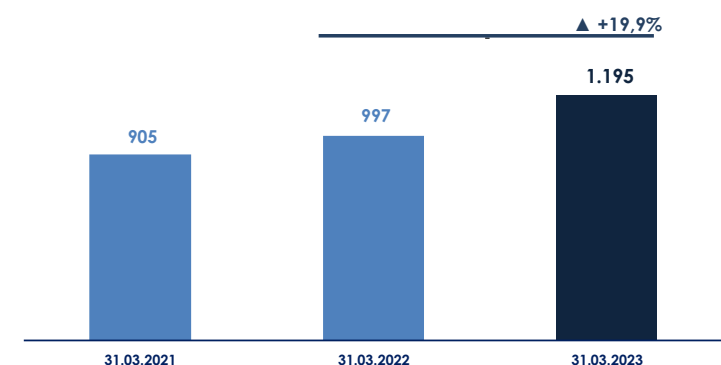
47% Empréstimos  
 33% TVM Privado e Garantias Prestadas  
 12% Financiamentos Imobiliários  
 4% Operações com Cartão de Crédito  
 4% Outros

**REMUNERAÇÃO AOS ACIONISTAS**


\*Em 2020, o *payout* foi limitado a 30% pela Resolução CMN nº 4.820/20 como medida cautelar para o combate à pandemia da Covid-19.

**REDE DE ATENDIMENTO**

**CONTAS (Data base: 31.03.2023)**
**CONTA CORRENTE**

**CONTA POUPANÇA**


■ Pessoa Física ■ Pessoa Jurídica ■ Pessoa Física ■ Pessoa Jurídica

**FATURAMENTO DE CARTÕES (MILHÕES)**

**DESTAQUES**

Mantendo o cliente no centro da nossa estratégia e sem descuidar de nossos colaboradores, o Banestes encerrou o primeiro trimestre de 2023 mais forte como Instituição e mais certo de seu papel perante a sociedade capixaba. Ao longo dos anos, cumprimos nossa função econômica e social e continuaremos apoiando os clientes e a sociedade como um todo, com oferta de soluções financeiras de diferentes características, crédito a baixo custo, serviços, atendimento e parcerias. Afinal, o Banestes é o banco dos capixabas. Por isso, **Crescemos Juntos**.

- O Lucro Líquido foi de R\$ 71 milhões no primeiro trimestre de 2023, recuo de 1,2% contra o trimestre anterior e 13,2% ante o primeiro trimestre de 2022. A rentabilidade sobre o patrimônio líquido médio (ROE)<sup>1</sup> anualizada foi de 15,8%, e o retorno sobre os ativos totais médios (ROA)<sup>2</sup> anualizado registrou 0,9%;
- O Patrimônio Líquido se manteve acima da marca de R\$ 2,0 bilhões, crescendo 5,8% em relação ao mesmo trimestre de 2022. A relação Patrimônio Líquido e Ativo Total foi de 5,6%. O Índice de Basileia alcançou 14,8%, composto integralmente de capital nível I;
- No primeiro trimestre de 2023 foram destinados R\$ 21 milhões aos acionistas a título de juros sobre capital próprio. O lucro líquido por ação alcançou R\$ 0,22 no trimestre, acumulando o total anualizado de R\$ 1,01. O montante distribuído corresponde a um *payout* anualizado de 58,4% do lucro líquido.
- A Carteira de Crédito Ampliada atingiu o montante de R\$ 11,9 bilhões ao final de março de 2023, expansão de 17,1% em doze meses. A Carteira de Crédito Comercial alcançou R\$ 8,3 bilhões, 24,9% maior que o registrado no mesmo período de 2022. O Banestes realiza constantemente o aperfeiçoamento da política de concessão de crédito, buscando qualidade e eficiência na gestão de crédito, dentro dos parâmetros aceitáveis de tolerância a risco.
- Os Canais Digitais (Internet Banking e App) foram responsáveis por mais de 13 milhões de transações financeiras no trimestre. Nosso aplicativo manteve-se como o principal canal de transações para os clientes, alcançando mais de 31 milhões de transações totais no período.
- Nossa base acionária alcançou 40 mil acionistas, do Brasil e do exterior. O *dividend yield* ao final do trimestre foi de 9,7% e 8,5% para as ações ordinárias e preferenciais, respectivamente. Cabe ressaltar que garantimos um *tag along* de 100% tanto para as ações ordinárias, quanto para as preferenciais.

<sup>1</sup> Relação entre o lucro líquido dos últimos doze meses e a média dos patrimônios líquidos do mês de referência e do mesmo mês do ano anterior.

<sup>2</sup> Relação entre o lucro líquido dos últimos doze meses e a média dos ativos totais do mês de referência e do mesmo mês do ano anterior.

**GUIDANCE**

Indicadores	Projeção 2023	Real 1T2023
Carteira de Crédito Ampliada <sup>1</sup>	13 – 17	17,1
Depósito Total <sup>2</sup>	8 – 12	10,9
Provisão de Crédito / Carteira de Crédito Ampliada <sup>3</sup>	1,6 – 2,0	1,7
Eficiência Operacional <sup>4</sup>	44 – 48	49,9
Despesas Operacionais <sup>5</sup>	7 – 11	14,3
Renda de Serviços e Tarifas	2 – 6	1,0

<sup>1</sup> Trata-se do total dos saldos da carteira de crédito (conceito Bacen), de TVM privado (debêntures, notas promissórias, CDBs – certificado de depósito bancário, letras financeiras, letras de crédito imobiliário, letras de crédito do agronegócio, CRIs – certificado de recebíveis imobiliários e FIDCs - fundo de investimentos em direitos creditórios) e garantidas prestadas (fianças e avais).

<sup>2</sup> Trata-se do total dos saldos de depósito à vista, poupança, a prazo, interfinanceiros e outros depósitos.

<sup>3</sup> Trata-se da relação do resultado de provisão para créditos de liquidação duvidosa (Resolução 2.682/99 do CMN) e TVM privado nos últimos 12 meses e o saldo da carteira de crédito ampliada.

<sup>4</sup> Trata-se da relação entre o total da despesa administrativa (pessoal e outras) e o total do resultado bruto da intermediação financeira (excluído provisão para créditos de liquidação duvidosa), receitas com serviços e receitas com tarifas.

<sup>5</sup> Trata-se do total das despesas de pessoal e outras despesas administrativas.

Obs.: As variações estão baseadas em 12 meses.

**RATING**
**AA-**

A nota de rating em escala nacional (moeda local) para risco de crédito medida pela Fitch Ratings se mantém em AA-(bra), com perspectiva estável. A Fitch elevou o rating do Banestes em 2022 refletindo sua visão de que os impactos da pandemia da COVID-19 no modelo de negócios e no perfil financeiro do Banco foram abaixo do esperado, principalmente na qualidade de crédito e nas métricas de lucratividade.



Para outras informações, fale com a  
**Gerência de Relações com Investidores**  
 Tel.: +55 (27) 3383-1476 / 1167  
[www.banestes.com.br/ri](http://www.banestes.com.br/ri) | [ri@banestes.com.br](mailto:ri@banestes.com.br)

