



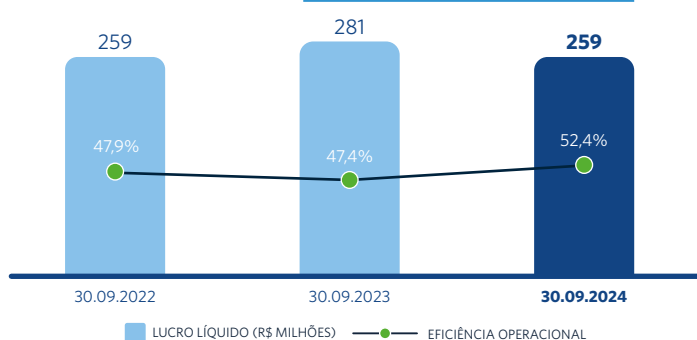
BANESTES
crescemos juntos

PERFIL DA COMPANHIA

O Banestes (B3: BEES3, BEES4), sociedade anônima de capital aberto e de economia mista criada em 1937, é um banco múltiplo controlado pelo Estado do Espírito Santo e um dos mais importantes agentes de crédito do estado. Em seus 87 anos de história, contribuiu decisivamente para o desenvolvimento socioeconômico local e compõe, com mais três empresas (Banestes Seguros S.A., Banestes Distribuidora de Títulos e Valores Mobiliários S.A. e Banestes Administradora, Corretora de Seguros, Previdência e Capitalização Ltda.), o Sistema Financeiro Banestes (SFB). Oferece um portfólio completo de soluções, produtos e serviços financeiros aos seus clientes e detém a maior rede bancária do Espírito Santo, com 781 pontos de atendimento, sendo o único banco com agências em todos os municípios capixabas.

LUCRO LÍQUIDO E EFICIÊNCIA OPERACIONAL

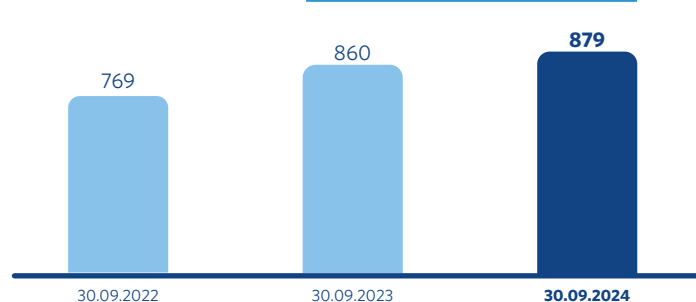
▼ -7,6%



MARGEM FINANCEIRA (R\$ MILHÕES)¹

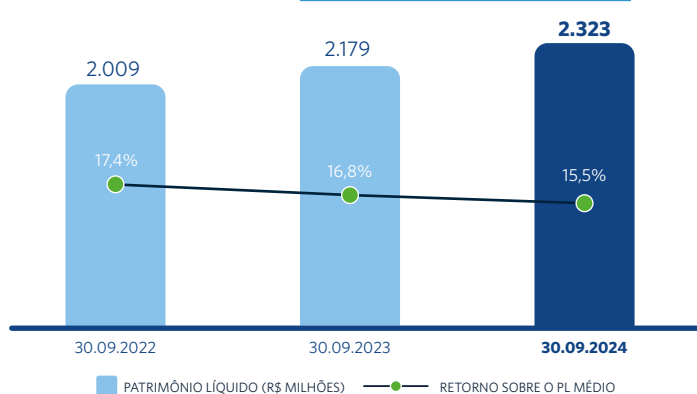
¹ Resultado Bruto da Intermediação Financeira

▲ +2,2%



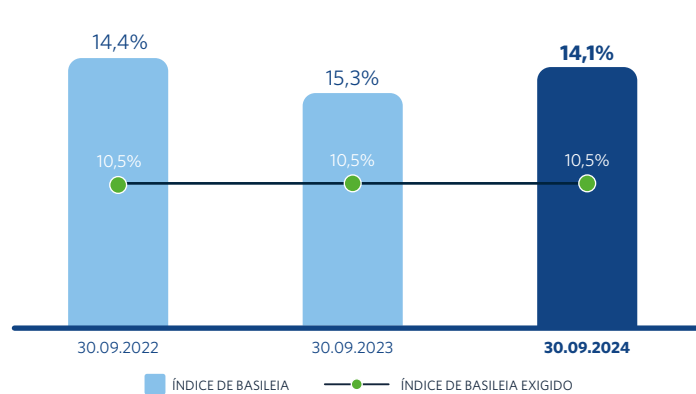
PATRIMÔNIO LÍQUIDO E RETORNO SOBRE O PL (ROE)

▲ +6,6%



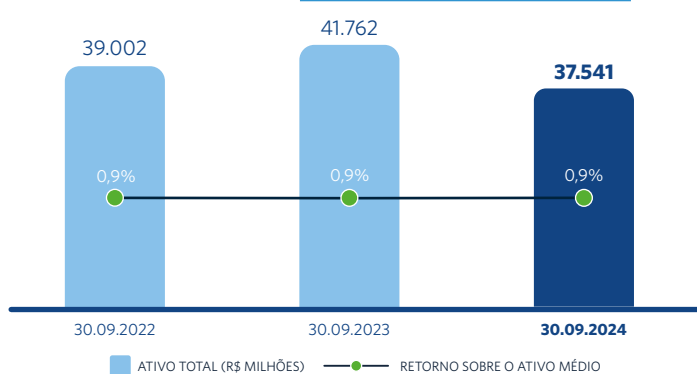
ÍNDICE DE BASILEIA²

² Integralmente de Capital Nível 1



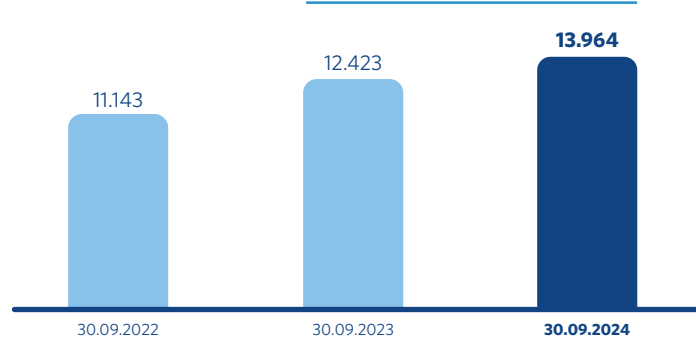
ATIVO TOTAL E RETORNO SOBRE O ATIVO (ROA)

▼ -10,1%



CARTEIRA DE CRÉDITO AMPLIADA (R\$ MILHÕES)

▲ +12,4%



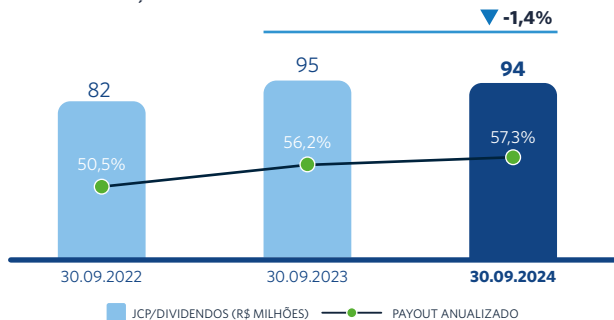
COMPOSIÇÃO DO ATIVO TOTAL:

34% Aplicações Interfinanceiras de Liquidez
30% Títulos e Valores Mobiliários
28% Operações de Crédito - Bruto
8% Outros Ativos

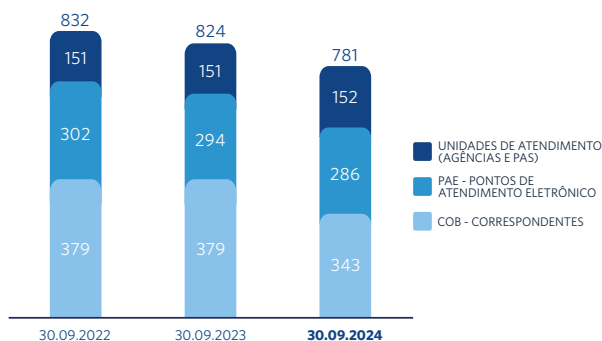
COMPOSIÇÃO DA CARTEIRA DE CRÉDITO AMPLIADA:

48% Empréstimos
21% TVM Privados e Garantias Prestadas
19% Financiamentos Imobiliários
5% Operações com Cartão de Crédito
7% Outros

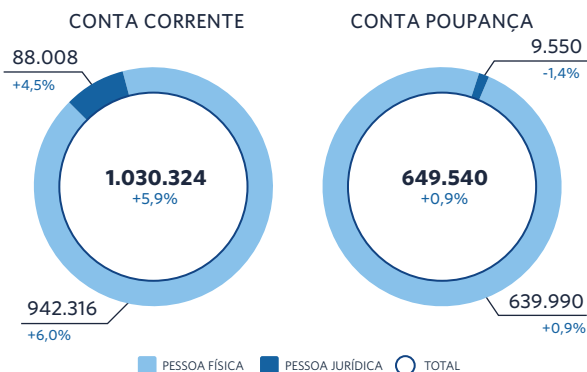
REMUNERAÇÃO AOS ACIONISTAS



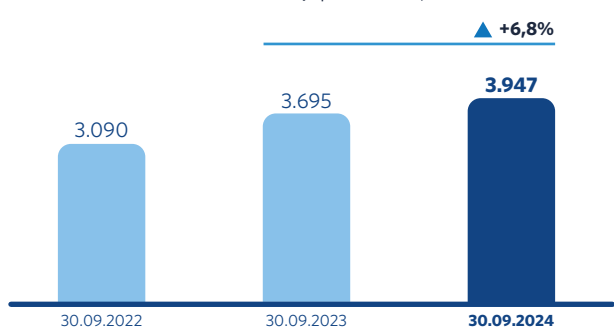
REDE DE ATENDIMENTO



NÚMERO DE CONTAS



FATURAMENTO DE CARTÕES (R\$ MILHÕES)



DESTAQUES

Mantendo o cliente no centro da nossa estratégia e sem descuidar de nossos colaboradores, o Banestes encerrou o terceiro trimestre de 2024 mais forte como Instituição e mais certo de seu papel perante a sociedade. Ao longo dos anos, cumprimos nossa função econômica e social e continuaremos apoiando os clientes e a sociedade como um todo, com oferta de soluções financeiras de diferentes características, crédito a baixo custo, serviços, atendimento e parcerias. Afinal, o Banestes é o banco dos capixabas. Por isso, **Crescemos Juntos**.

- O Lucro Líquido foi de R\$ 91 milhões no terceiro trimestre de 2024 e de R\$ 259 milhões acumulados nos nove meses do ano, recuo de 7,6% ante o acumulado dos nove meses de 2023. A rentabilidade sobre o patrimônio líquido médio (ROE)¹ anualizada foi de 15,5%, e o retorno sobre os ativos totais médios (ROA)² anualizado permaneceu em 0,9%.
- O Patrimônio Líquido encerrou o período em R\$ 2,3 bilhões, crescendo 6,6% em relação ao fim do mesmo trimestre de 2023. A relação Patrimônio Líquido e Ativo Total foi de 6,2% no trimestre. O Índice de Basileia alcançou 14,1%, composto integralmente de capital nível I.
- No trimestre foram destinados R\$ 22 milhões aos acionistas a título de juros sobre capital próprio, e R\$ 94 milhões no acumulado do ano. O lucro líquido por ação alcançou R\$ 0,29, acumulando o total anualizado de R\$ 1,11. O montante distribuído corresponde a um *payout* anualizado de 57,3% do lucro líquido.
- A Carteira de Crédito Ampliada atingiu o montante de R\$ 14,0 bilhões, expansão de 12,4% em doze meses. A Carteira de Crédito Comercial alcançou R\$ 11,1 bilhões, 20,6% em doze meses. O Banestes realiza constantemente o aperfeiçoamento da política de concessão de crédito, buscando qualidade e eficiência na gestão de crédito, dentro dos parâmetros aceitáveis de tolerância a risco.
- No acumulado, foram registradas 198 milhões de transações totais (financeiras e de consulta). Desse total, o aplicativo foi responsável por 132 milhões de transações (+26,6% em doze meses) e continua sendo o principal canal de transações totais para os clientes. Analisando apenas as transações financeiras, os canais digitais (internet banking e app Banestes) foram responsáveis por quase 55 milhões de transações (+28,9% em doze meses).
- Encerramos o semestre com uma base acionária de mais de 46 mil acionistas, do Brasil e do exterior. Garantimos um tag along de 100% para as nossas ações, ordinárias e preferenciais, como mais uma segurança para os nossos acionistas. O *dividend yield* ao final do trimestre foi de 7,1% e 6,9% para as ações ordinárias (BEES3) e preferenciais (BEES4), respectivamente.

1. Relação entre o lucro líquido dos últimos doze meses e a média dos patrimônios líquidos do mês de referência e do mesmo mês do ano anterior. 2. Relação entre o lucro líquido dos últimos doze meses e a média dos ativos totais do mês de referência e do mesmo mês do ano anterior.

GUIDANCE

INDICADORES	PROJEÇÃO 2024	REAL 3T2024
Carteira de Crédito Ampliada ¹	7 - 11	12,4
Depósito Total ²	6 - 10	2,4
Provisão de Crédito / Carteira de Crédito Ampliada ³	1,7 - 2,1	1,5
Eficiência Operacional ⁴	45 - 49	52,4
Despesas Operacionais ⁵	9 - 13	13,5
Receitas de Serviços e Seguros ⁶	5 - 9	2,6

1. Total dos saldos da carteira de crédito (conceito Bacen), de TVM privado (debêntures, notas promissórias, CDBs - certificado de depósito bancário, letras financeiras, letras de crédito imobiliário, letras de crédito do agronegócio, CRIs - certificado de recebíveis imobiliários e FIDCs - fundo de investimentos em direitos creditórios) e garantidas prestadas (fianças e avais).

2. Total dos saldos de depósito à vista, poupança, a prazo, interfinanceiros e outros depósitos.

3. Relação do resultado de provisão para créditos de liquidação duvidosa (Resolução 2.682/99 do CMN) e TVM privado nos últimos 12 meses e o saldo da carteira de crédito ampliada.

4. Relação entre o total da despesa administrativa (pessoal e outras) e o total do resultado bruto da intermediação financeira (excluído provisão para créditos de liquidação duvidosa), receitas com serviços e receitas com tarifas.

5. Total das despesas de pessoal e outras despesas administrativas.

6. Total das receitas com serviços e tarifas, de prêmios retidos, variações das provisões técnicas, sinistros retidos, despesas de comercialização de seguros e resultado líquido de resseguro.

Obs.: as variações estão baseadas em 12 meses.

AA+

RATING

A Fitch reafirmou a nota de rating em escala nacional (moeda local) para risco de crédito do Banestes em AA+(bra), com perspectiva estável. No relatório, a Fitch destacou o nosso perfil de negócios estável, a qualidade do nosso crédito e as boas métricas de ativos e rentabilidade, além da nossa solidez financeira e de governança.