

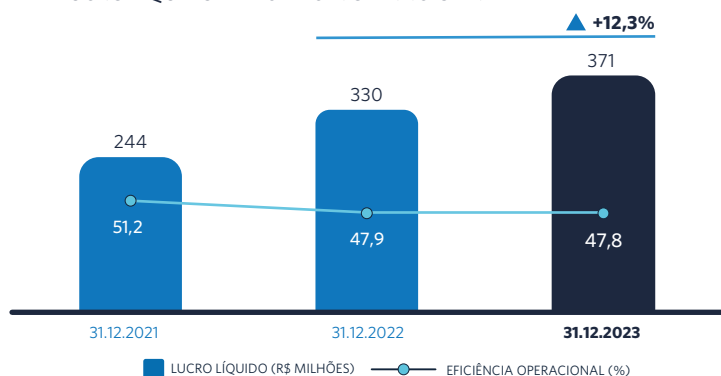


BANESTES
crescemos juntos

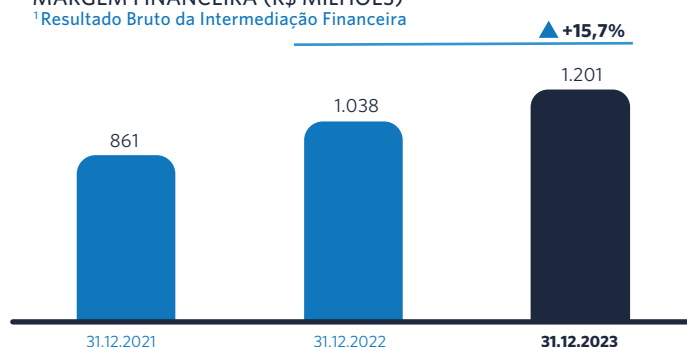
PERFIL DA COMPANHIA

O Banestes (B3: BEES3, BEES4), sociedade anônima de capital aberto e de economia mista criada em 1937, é um banco múltiplo controlado pelo Estado do Espírito Santo e um dos mais importantes agentes de crédito do Estado. Em seus 86 anos de história, contribuiu decisivamente para o desenvolvimento socioeconômico local e compõe, com mais três empresas (Banestes Seguros S.A., Banestes Distribuidora de Títulos e Valores Mobiliários S.A. e Banestes Administradora, Corretora de Seguros, Previdência e Capitalização Ltda.), o Sistema Financeiro Banestes (SFB). Oferece um portfólio completo de soluções, produtos e serviços financeiros aos seus clientes e detém a maior rede bancária do Estado do Espírito Santo, com 782 pontos de atendimento, sendo o único banco com agências em todos os 78 municípios capixabas.

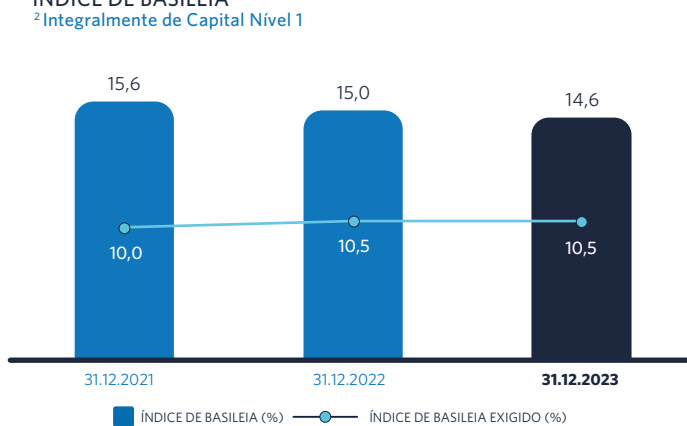
LUCRO LÍQUIDO E EFICIÊNCIA OPERACIONAL



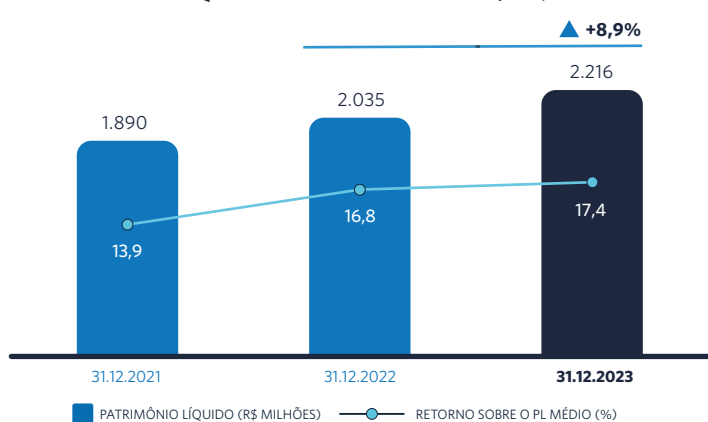
MARGEM FINANCEIRA (R\$ MILHÕES)¹



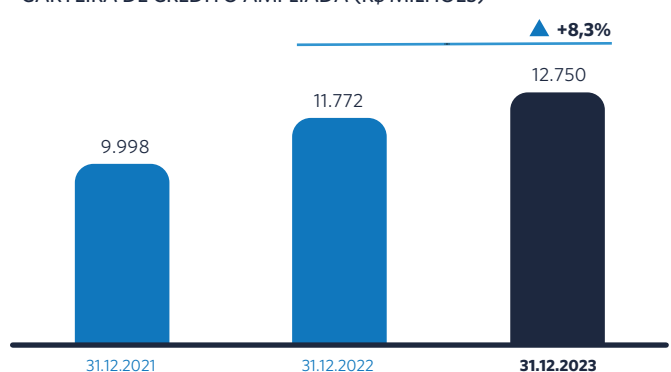
ÍNDICE DE BASILEIA²



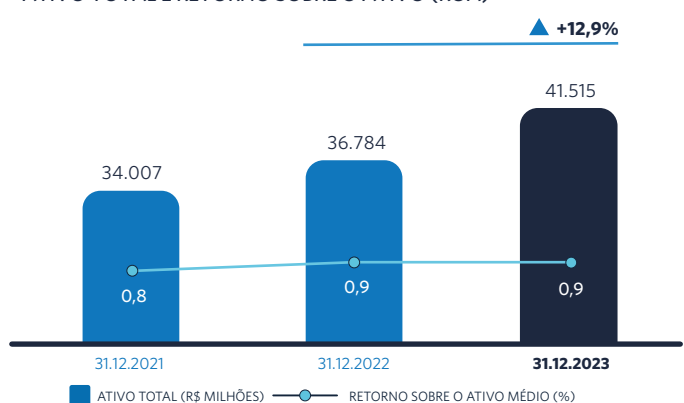
PATRIMÔNIO LÍQUIDO E RETORNO SOBRE O PL (ROE)



CARTEIRA DE CRÉDITO AMPLIADA (R\$ MILHÕES)



ATIVO TOTAL E RETORNO SOBRE O ATIVO (ROA)



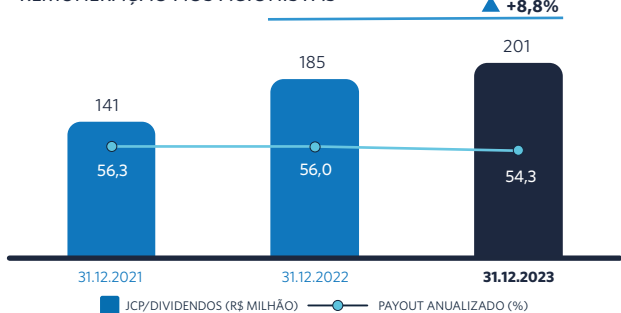
COMPOSIÇÃO DO ATIVO TOTAL:

65% Títulos e Valores Mobiliários
6% Aplicações Interfinanceiras de Liquidez
23% Operações de Crédito - Bruto
6% Outros Ativos

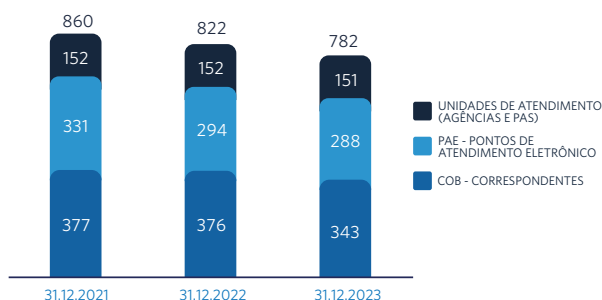
COMPOSIÇÃO DA CARTEIRA DE CRÉDITO AMPLIADA:

50% Empréstimos
25% TVM Privado e Garantias Prestadas
17% Financiamentos Imobiliários
4% Operações com Cartão de Crédito
4% Outros

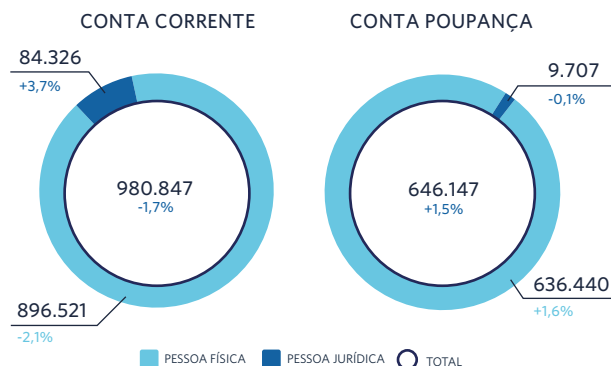
REMUNERAÇÃO AOS ACIONISTAS



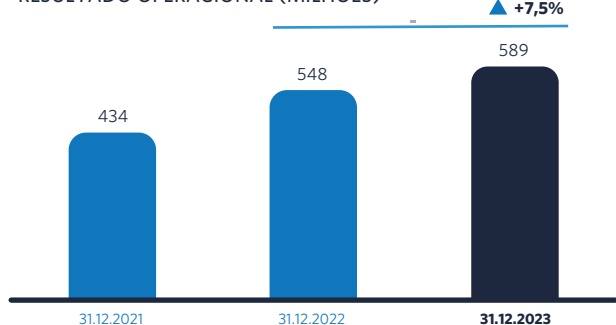
REDE DE ATENDIMENTO



NÚMERO DE CONTAS (data base: 31.12.2023)



RESULTADO OPERACIONAL (MILHÕES)



DESTAQUES

Mantendo o cliente no centro da nossa estratégia e sem descuidar de nossos colaboradores, o Banestes encerrou o ano de 2023 mais forte como Instituição e mais certo de seu papel perante a sociedade. Ao longo dos anos, cumprimos nossa função econômica e social e continuaremos apoiando os clientes e a sociedade como um todo, com oferta de soluções financeiras de diferentes características, crédito a baixo custo, serviços, atendimento e parcerias. Afinal, o Banestes é o banco dos capixabas.

Por isso, Crescemos Juntos.

- O Lucro Líquido registrado em todo o ano de 2023 foi de R\$ 371 milhões, crescimento de 12,3% em relação ao ano anterior. Este resultado é o maior da série histórica do Banestes. A rentabilidade sobre o patrimônio líquido médio (ROE)¹ anualizada foi de 17,4%, e o retorno sobre os ativos totais médios (ROA)² anualizado permaneceu em 0,9%. Na base trimestral, o Lucro Líquido registrado no quarto trimestre foi de R\$ 90 milhões, aumento de 25,6% em 12 meses.
- O Patrimônio Líquido alcançou a marca de R\$ 2,2 bilhões, crescendo 8,9% em relação ao fim de 2022. A relação Patrimônio Líquido e Ativo Total foi de 5,3%. O Índice de Basileia alcançou 14,6%, composto integralmente de capital nível I.
- Em 2023, foram destinados R\$ 201 milhões aos acionistas a título de juros sobre capital próprio. O lucro líquido por ação alcançou R\$ 0,28 no último trimestre, acumulando o total anualizado de R\$ 1,17. O montante distribuído corresponde a um payout anualizado de 54,3% do lucro líquido.
- A Carteira de Crédito Ampliada atingiu o montante de R\$ 12,8 bilhões ao final de 2023, expansão de 8,3% em doze meses. A Carteira de Crédito Comercial alcançou R\$ 9,5 bilhões, 20,0% maior que o registrado no fim de 2022. O Banestes realiza constantemente o aperfeiçoamento da política de concessão de crédito, buscando qualidade e eficiência na gestão de crédito, dentro dos parâmetros aceitáveis de tolerância a risco.
- Os Canais Digitais (Internet Banking e App Banestes) foram responsáveis por mais de 60 milhões de transações financeiras acumuladas no ano. Nas transações totais - que englobam as transações financeiras e de consulta - o App seguiu como o principal canal para os clientes, alcançando mais de 145 milhões de transações desde o início do ano (20,0% ante 2022).
- Encerramos 2023 com uma base acionária de mais de 45 mil acionistas, do Brasil e do exterior. Garantimos um tag along de 100% para as nossas ações ordinárias e preferenciais, como mais uma segurança para os nossos acionistas. O dividend yield³ ao final do trimestre foi de 8,2% e 7,2% para as ações ordinárias (BEE53) e preferenciais (BEE54), respectivamente.

1. Relação entre o lucro líquido dos últimos doze meses e a média dos patrimônios líquidos do mês de referência e do mesmo mês do ano anterior. 2. Relação entre o lucro líquido dos últimos doze meses e a média dos ativos totais do mês de referência e do mesmo mês do ano anterior. 3. Calculado com base nas cotações médias do ano.

GUIDANCE

INDICADORES	PROJEÇÃO 2024
Carteira de Crédito Ampliada ¹	7 - 11
Depósito Total ²	6 - 10
Provisão de Crédito / Carteira de Crédito Ampliada ³	1,7 - 2,1
Eficiência Operacional ⁴	45 - 49
Despesas Operacionais ⁵	9 - 13
Renda de Serviços e Seguros ⁶	5 - 9

1. Saldos da carteira de crédito (conceito Bacen), de TVM privado (debêntures, notas promissórias, CDBs - certificado de depósito bancário, letras financeiras, letras de crédito imobiliário, letras de crédito do agronegócio, CRIs - certificado de recebíveis imobiliários e FIDCs - fundo de investimentos em direitos creditórios) e garantidas prestadas (fianças e avais). 2. Saldos de depósito à vista, poupança, a prazo, interfinanceiros e outros depósitos. 3. Resultado de provisão para créditos de liquidação duvidosa (Resolução 2.682/99 do CMN) e TVM privado nos últimos 12 meses e o saldo da carteira de crédito ampliada. 4. Relação entre o total da despesa administrativa (pessoal e outras) e o total do resultado bruto da intermediação financeira (excluindo provisão para créditos de liquidação duvidosa), receitas com serviços e receitas com tarifas. 5. Total das despesas de pessoal e outras despesas administrativas. 6. Total das receitas com serviços e tarifas, de prêmios retidos, variações das provisões técnicas, sinistros retidos, despesas de comercialização de seguros e resultado líquido de resseguro. Obs.: as variações estão baseadas em 12 meses.

AA+

RATING

A Fitch elevou a nota de rating em escala nacional (moeda local) para risco de crédito do Banestes de AA-(bra), com perspectiva estável, para AA+(bra), também com perspectiva estável. A Fitch destacou que a revisão do rating foi impactada pelas mudanças na escala nacional e nas classificações de rating soberano no país. A agência ainda destacou a melhora dos fundamentos do Banestes em relação aos emissores locais de outros setores.