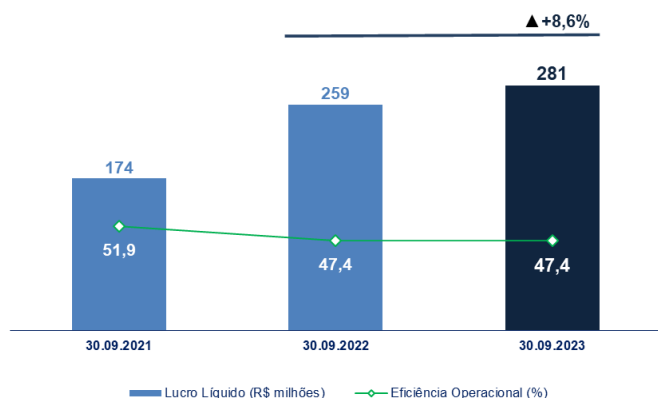


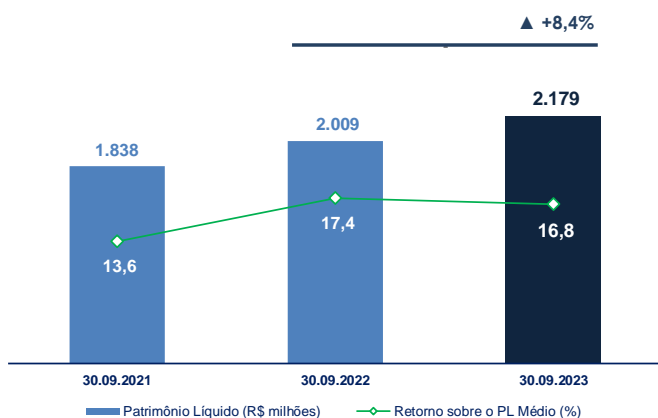
## PERFIL DA COMPANHIA

O Banestes (B3: BEES3, BEES4), sociedade anônima de capital aberto e de economia mista criada em 1937, é um banco múltiplo controlado pelo Estado do Espírito Santo e um dos mais importantes agentes de crédito do Estado. Em seus 86 anos de história, contribuiu decisivamente para o desenvolvimento socioeconômico local e compõe, com mais três empresas (Banestes Seguros S.A., Banestes Distribuidora de Títulos e Valores Mobiliários S.A. e Banestes Administradora, Corretora de Seguros, Previdência e Capitalização Ltda.), o Sistema Financeiro Banestes (SFB). Oferece um portfólio completo de soluções, produtos e serviços financeiros aos seus clientes e detém a maior rede bancária do Estado do Espírito Santo, com 824 pontos de atendimento, sendo o único banco com agências em todos os 78 municípios capixabas.

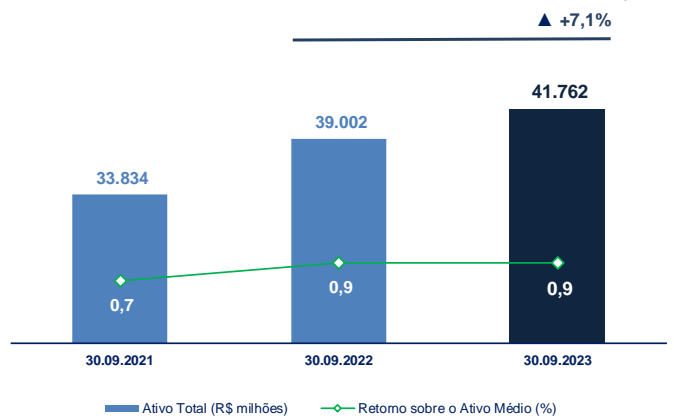
## LUCRO LÍQUIDO E EFICIÊNCIA OPERACIONAL



## PATRIMÔNIO LÍQUIDO E RETORNO SOBRE O PL (ROE)



## ATIVO TOTAL E RETORNO SOBRE O ATIVO (ROA)

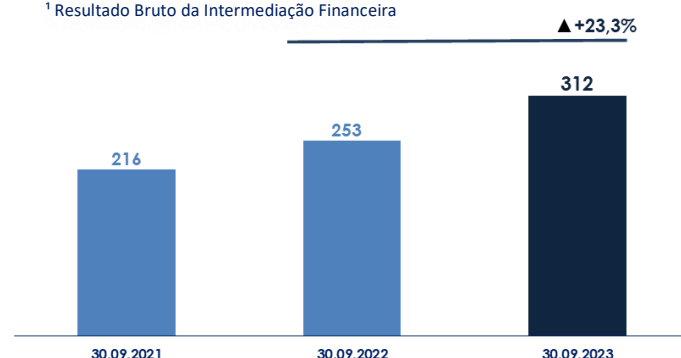


### Composição do Ativo Total:

62% Títulos e Valores Mobiliários  
 9% Aplicações Interfinanceiras de Liquidez  
 21% Operações de Crédito - Bruto  
 8% Outros Ativos

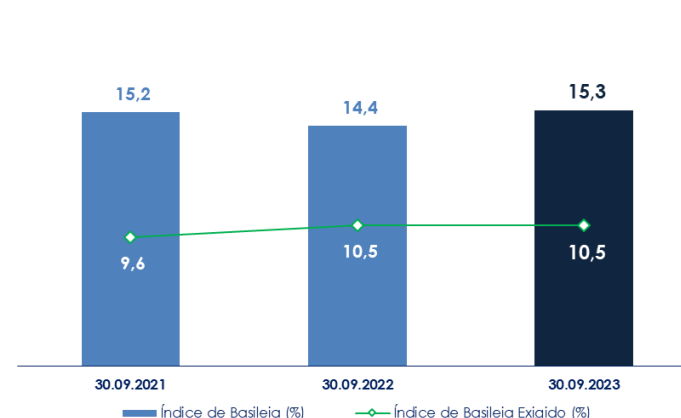
## MARGEM FINANCEIRA (R\$ MILHÕES)<sup>1</sup>

<sup>1</sup> Resultado Bruto da Intermediação Financeira

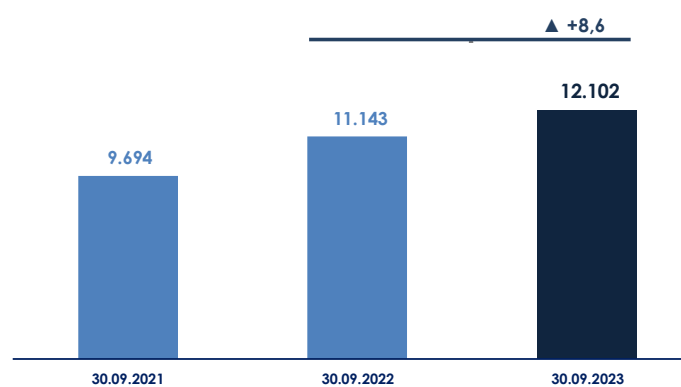


## ÍNDICE DE BASILEIA<sup>2</sup>

<sup>2</sup> Integralmente de Capital Nível 1



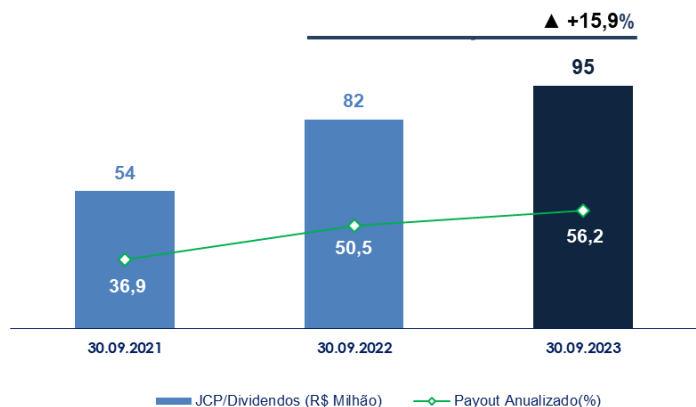
## CARTEIRA DE CRÉDITO AMPLIADA (R\$ MILHÕES)



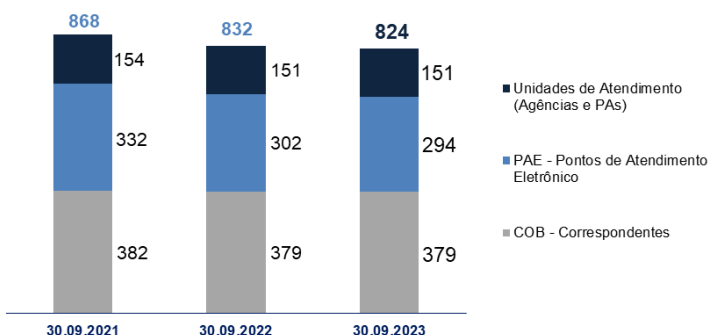
### Composição da Carteira de Crédito Ampliada:

48% Empréstimos  
 26% TVM Privado e Garantias Prestadas  
 16% Financiamentos Imobiliários  
 4% Operações com Cartão de Crédito  
 6% Outros

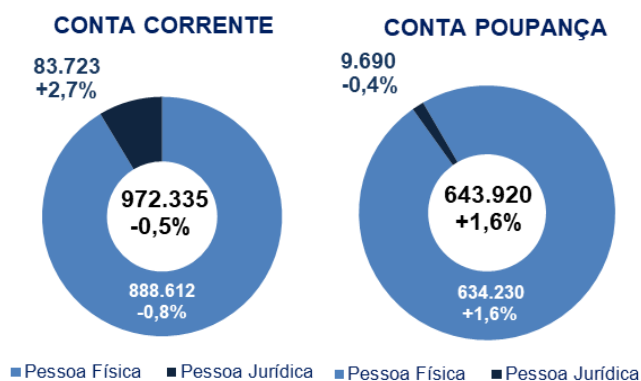
## REMUNERAÇÃO AOS ACIONISTAS



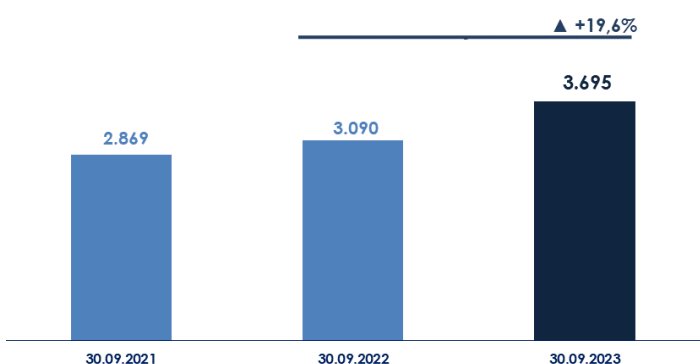
## REDE DE ATENDIMENTO



## NÚMERO DE CONTAS (Data base: 30.09.2023)



## FATURAMENTO DE CARTÕES (MILHÕES)



## DESTAQUES

Mantendo o cliente no centro da nossa estratégia e sem descuidar de nossos colaboradores, o Banestes encerrou o terceiro trimestre de 2023 mais forte como Instituição e mais certo de seu papel perante a sociedade capixaba. Ao longo dos anos, cumprimos nossa função econômica e social e continuaremos apoiando os clientes e a sociedade como um todo, com oferta de soluções financeiras de diferentes características, crédito a baixo custo, serviços, atendimento e parcerias. Afinal, o Banestes é o banco dos capixabas. Por isso, **Crescemos Juntos**.

- O Lucro Líquido foi de R\$ 96 milhões no terceiro trimestre de 2023 e de R\$ 281 milhões acumulados nos nove meses do ano, redução de 16,5% ante o trimestre anterior e aumento de 8,6% ante o acumulado do ano anterior. Este resultado dos nove primeiros meses de 2023 é o maior da série histórica do Banestes. A rentabilidade sobre o patrimônio líquido médio (ROE)<sup>1</sup> anualizada foi de 16,8%, e o retorno sobre os ativos totais médios (ROA)<sup>2</sup> anualizado registrou 0,9%;
- O Patrimônio Líquido alcançou a marca de R\$ 2,2 bilhões, crescendo 8,4% em relação ao mesmo trimestre de 2022. A relação Patrimônio Líquido e Ativo Total foi de 5,4%. O Índice de Basileia alcançou 15,3%, composto integralmente de capital nível I;
- No trimestre, foram destinados R\$ 21 milhões aos acionistas a título de juros sobre capital próprio. O lucro líquido por ação alcançou R\$ 0,30 no trimestre, acumulando o total anualizado de R\$ 1,12. O montante distribuído corresponde a um *payout* anualizado de 56,2% do lucro líquido.
- A Carteira de Crédito Ampliada atingiu o montante de R\$ 12,4 bilhões ao final de setembro de 2023, expansão de 11,5% em doze meses. A Carteira de Crédito Comercial alcançou R\$ 9,2 bilhões, 22,8% maior que o registrado no mesmo período de 2022. O Banestes realiza constantemente o aperfeiçoamento da política de concessão de crédito, buscando qualidade e eficiência na gestão de crédito, dentro dos parâmetros aceitáveis de tolerância a risco.
- Os Canais Digitais (Internet Banking e App Banestes) foram responsáveis por mais de 42 milhões de transações financeiras acumuladas até o terceiro trimestre. Nas transações totais - que englobam as transações financeiras e de consulta - o App seguiu como o principal canal para os clientes, alcançando mais de 104 milhões de transações desde o início do ano (23,6% ante 2022).
- Nossa base acionária é de quase 43 mil acionistas, do Brasil e do exterior. Garantimos um *tag along* de 100% para as nossas ações, tanto as ordinárias quanto as preferenciais, como mais uma segurança para os nossos acionistas. O *dividend yield* ao final do trimestre foi de 8,9% e 7,9% para as ações ordinárias (BEES3) e preferenciais (BEES4), respectivamente.

<sup>1</sup> Relação entre o lucro líquido dos últimos doze meses e a média dos patrimônios líquidos do mês de referência e do mesmo mês do ano anterior.  
<sup>2</sup> Relação entre o lucro líquido dos últimos doze meses e a média dos ativos totais do mês de referência e do mesmo mês do ano anterior.

## GUIDANCE

Indicadores	Projeção 2023	Real 3T2023
Carteira de Crédito Ampliada <sup>1</sup>	13 – 17	11,5
Depósito Total <sup>2</sup>	8 – 12	7,3
Provisão de Crédito / Carteira de Crédito Ampliada <sup>3</sup>	1,6 – 2,0	1,8
Eficiência Operacional <sup>4</sup>	44 – 48	47,4
Despesas Operacionais <sup>5</sup>	7 – 11	11,1
Renda de Serviços e Tarifas	2 – 6	-4,0

<sup>1</sup> Trata-se do total dos saldos da carteira de crédito (conceito Bacen), de TVM privado (debêntures, notas promissórias, CDBs – certificado de depósito bancário, letras financeiras, letras de crédito imobiliário, letras de crédito do agronegócio, CRIs – certificado de recebíveis imobiliários e FIDCs - fundo de investimentos em direitos creditórios) e garantidas prestadas (fianças e avais).

<sup>2</sup> Trata-se do total dos saldos de depósito à vista, poupança, a prazo, interfinanceiros e outros depósitos.

<sup>3</sup> Trata-se da relação do resultado de provisão para créditos de liquidação duvidosa (Resolução 2.682/99 do CMN) e TVM privado nos últimos 12 meses e o saldo da carteira de crédito ampliada.

<sup>4</sup> Trata-se da relação entre o total da despesa administrativa (pessoal e outras) e o total do resultado bruto da intermediação financeira (excluído provisão para créditos de liquidação duvidosa), receitas com serviços e receitas com tarifas.

<sup>5</sup> Trata-se do total das despesas de pessoal e outras despesas administrativas.

Obs.: As variações estão baseadas em 12 meses.

## RATING

**AA+**

A Fitch elevou a nota de rating em escala nacional (moeda local) para risco de crédito do Banestes de AA-(bra), com perspectiva estável, para AA+(bra), também com perspectiva estável. A Fitch destacou que a revisão do rating foi impactada pelas mudanças na escala nacional e nas classificações de rating soberano do país. A agência ainda destacou a melhora dos fundamentos do Banestes em relação aos emissores locais de outros setores.

Para outras informações, fale com a  
**Gerência de Relações com Investidores**  
 Tel.: +55 (27) 3383-1476 / 1167  
[www.banestes.com.br/ri](http://www.banestes.com.br/ri) | [ri@banestes.com.br](mailto:ri@banestes.com.br)

