

# Índice

## Dados da Empresa

Composição do Capital	1
-----------------------	---

## DFs Individuais

Balanço Patrimonial Ativo	2
---------------------------	---

Balanço Patrimonial Passivo	4
-----------------------------	---

Demonstração do Resultado	5
---------------------------	---

Demonstração do Resultado Abrangente	7
--------------------------------------	---

Demonstração do Fluxo de Caixa (Método Indireto)	8
--	---

## Demonstração das Mutações do Patrimônio Líquido

DMPL - 01/01/2023 à 31/12/2023	10
--------------------------------	----

DMPL - 01/01/2022 à 31/12/2022	11
--------------------------------	----

DMPL - 01/01/2021 à 31/12/2021	12
--------------------------------	----

Demonstração de Valor Adicionado	13
----------------------------------	----

## DFs Consolidadas

Balanço Patrimonial Ativo	15
---------------------------	----

Balanço Patrimonial Passivo	17
-----------------------------	----

Demonstração do Resultado	18
---------------------------	----

Demonstração do Resultado Abrangente	20
--------------------------------------	----

Demonstração do Fluxo de Caixa (Método Indireto)	21
--	----

## Demonstração das Mutações do Patrimônio Líquido

DMPL - 01/01/2023 à 31/12/2023	23
--------------------------------	----

DMPL - 01/01/2022 à 31/12/2022	24
--------------------------------	----

DMPL - 01/01/2021 à 31/12/2021	25
--------------------------------	----

Demonstração de Valor Adicionado	26
----------------------------------	----

Relatório da Administração/Comentário do Desempenho	28
---	----

Notas Explicativas	59
--------------------	----

Comentário Sobre o Comportamento das Projeções Empresariais	188
---	-----

## Pareceres e Declarações

Relatório do Auditor Independente - Sem Ressalva	190
--	-----

Parecer do Conselho Fiscal ou Órgão Equivalente	197
---	-----

Relatório Resumido do Comitê de Auditoria (estatutário, previsto em regulamentação específica da CVM)	198
---	-----

## Índice

Declaração dos Diretores sobre as Demonstrações Financeiras	200
Declaração dos Diretores sobre o Relatório do Auditor Independente	201

**Dados da Empresa / Composição do Capital**

<b>Número de Ações (Mil)</b>	<b>Último Exercício Social 31/12/2023</b>
<b>Do Capital Integralizado</b>	
Ordinárias	231.006
Preferenciais	84.906
<b>Total</b>	<b>315.912</b>
<b>Em Tesouraria</b>	
Ordinárias	0
Preferenciais	0
<b>Total</b>	<b>0</b>

**DFs Individuais / Balanço Patrimonial Ativo****(Reais Mil)**

<b>Código da Conta</b>	<b>Descrição da Conta</b>	<b>Último Exercício 31/12/2023</b>	<b>Penúltimo Exercício 31/12/2022</b>	<b>Antepenúltimo Exercício 31/12/2021</b>
1	Ativo Total	41.494.245	36.630.352	33.947.402
1.01	Caixa e Equivalentes de Caixa	1.813.989	4.464.917	5.560.306
1.01.01	Caixa	157.657	175.680	254.662
1.01.02	Aplicações de Liquidez	1.656.332	4.289.237	5.305.644
1.01.02.01	Aplicações no Mercado Aberto	1.656.332	4.289.237	5.305.644
1.02	Ativos Financeiros	38.282.799	31.062.978	27.369.422
1.02.01	Depósito Compulsório Banco Central	1.106.287	985.776	829.945
1.02.01.01	Aplicações em Depósitos Interfinanceiros	1.106.287	985.776	829.945
1.02.03	Ativos Financeiros Avaliados ao Valor Justo através de Outros Resultados Abrangentes	19.924.984	14.608.573	6.745.171
1.02.03.01	Títulos e Valores Mobiliários	19.924.984	14.608.573	6.745.171
1.02.04	Ativos Financeiros ao Custo Amortizado	17.251.528	15.468.629	19.794.306
1.02.04.01	Aplicações em Depósitos Interfinanceiros	943.611	831.961	1.270.332
1.02.04.02	Aplicações no Mercado Aberto	0	0	5.689.387
1.02.04.03	Títulos e Valores Mobiliários	6.951.676	6.866.906	6.621.956
1.02.04.04	Operações de Crédito	8.989.054	7.474.547	5.986.076
1.02.04.05	Provisão para Perdas Esperadas Associadas ao Risco de Crédito	-321.787	-303.955	-270.346
1.02.04.06	Operações de Arrendamento	0	2	220
1.02.04.07	Provisão para Perdas Esperadas Associadas ao Risco de Crédito de Operações de Arrendamento	0	0	-1
1.02.04.08	Outros Ativos Financeiros	688.974	599.168	496.682
1.03	Tributos	249.808	276.219	245.435
1.03.02	Imposto de Renda e Contribuição Social - Diferidos	249.808	276.219	245.435
1.04	Outros Ativos	518.824	440.857	406.556
1.04.03	Outros	518.824	440.857	406.556
1.05	Investimentos	344.463	153.074	167.674
1.05.03	Participações em Controladas	344.273	152.884	167.484
1.05.05	Outros Investimentos	190	190	190
1.06	Imobilizado	71.212	55.480	51.256
1.06.01	Imobilizado de Uso	222.434	202.298	190.466

**DFs Individuais / Balanço Patrimonial Ativo****(Reais Mil)**

<b>Código da Conta</b>	<b>Descrição da Conta</b>	<b>Último Exercício 31/12/2023</b>	<b>Penúltimo Exercício 31/12/2022</b>	<b>Antepenúltimo Exercício 31/12/2021</b>
1.06.03	Depreciação Acumulada	-151.222	-146.818	-139.210
1.07	Intangível	213.150	176.827	146.753
1.07.01	Intangíveis	378.135	304.341	238.597
1.07.03	Amortização Acumulada	-164.985	-127.514	-91.844
1.07.03.01	Amortização Acumulada	-164.985	-126.342	-90.672
1.07.03.02	Perda por Impairment	0	-1.172	-1.172

**DFs Individuais / Balanço Patrimonial Passivo****(Reais Mil)**

<b>Código da Conta</b>	<b>Descrição da Conta</b>	<b>Último Exercício 31/12/2023</b>	<b>Penúltimo Exercício 31/12/2022</b>	<b>Antepenúltimo Exercício 31/12/2021</b>
2	Passivo Total	41.494.245	36.630.352	33.947.402
2.02	Passivos Financeiros ao Custo Amortizado	38.529.806	33.818.688	31.357.524
2.02.01	Depósitos	22.704.900	20.473.181	18.687.951
2.02.02	Captações no Mercado Aberto	14.426.733	12.294.146	11.954.856
2.02.03	Recursos Mercado Interfinanceiro	679.925	417.257	224.433
2.02.03.01	Recursos de Aceites Cambiais, Letras Imobiliárias, Hipotecárias, de Créditos, de Débitos e Similares	679.925	417.257	224.433
2.02.04	Outras Captações	718.248	634.104	490.284
2.02.04.01	Relações Interfinanceiras	533.404	420.817	308.353
2.02.04.03	Obrigações por Repasses no País - Instituições Oficiais	86.609	52.447	18.937
2.02.04.04	Outros Passivos Financeiros	98.235	160.840	162.994
2.03	Provisões	174.348	183.238	172.275
2.04	Passivos Fiscais	35.410	23.625	16.400
2.05	Outros Passivos	538.330	569.509	511.537
2.05.01	Outros Passivos	538.330	569.509	511.537
2.07	Patrimônio Líquido	2.216.351	2.035.292	1.889.666
2.07.01	Capital Social Realizado	1.600.000	1.600.000	1.600.000
2.07.03	Reservas de Reavaliação	3.379	3.463	3.543
2.07.04	Reservas de Lucros	603.320	432.938	288.121
2.07.04.01	Reserva Legal	65.124	46.593	30.091
2.07.04.02	Reserva Estatutária	480.196	329.345	200.691
2.07.04.08	Dividendo Adicional Proposto	58.000	57.000	57.339
2.07.06	Ajustes de Avaliação Patrimonial	9.652	-1.109	-1.998

**DFs Individuais / Demonstração do Resultado****(Reais Mil)**

<b>Código da Conta</b>	<b>Descrição da Conta</b>	<b>Último Exercício 01/01/2023 à 31/12/2023</b>	<b>Penúltimo Exercício 01/01/2022 à 31/12/2022</b>	<b>Antepenúltimo Exercício 01/01/2021 à 31/12/2021</b>
3.01	Receitas de Intermediação Financeira	5.094.292	4.749.513	2.166.508
3.01.01	Operações de Crédito	1.500.329	1.249.349	899.235
3.01.02	Resultado de Operações de Arrendamento Mercantil	0	17	108
3.01.03	Resultado de Operações com Títulos e Valores Mobiliários	3.523.694	3.442.891	1.239.365
3.01.05	Resultado de Operações de Câmbio	62	33	0
3.01.06	Resultado das Aplicações Compulsórias	70.207	57.223	27.800
3.02	Despesas de Intermediação Financeira	-3.921.335	-3.736.375	-1.319.794
3.02.01	Operações de Captação no Mercado	-3.712.030	-3.565.162	-1.211.437
3.02.02	Operações de Empréstimos e Repasses	-5.322	-1.361	-2.412
3.02.03	Provisão para Perdas em Operações de Crédito, Arrendamento Mercantil e Outros Créditos	-203.983	-169.852	-105.911
3.02.04	Resultado de Operações de Câmbio	0	0	-34
3.03	Resultado Bruto de Intermediação Financeira	1.172.957	1.013.138	846.714
3.04	Outras Despesas e Receitas Operacionais	-626.092	-501.044	-429.256
3.04.02	Receitas de Prestação de Serviços	300.188	325.886	326.018
3.04.03	Despesas com Pessoal	-419.698	-388.098	-349.913
3.04.04	Outras Despesas de Administrativas	-366.215	-322.475	-289.734
3.04.05	Despesas Tributárias	-93.359	-86.131	-74.556
3.04.06	Outras Receitas Operacionais	52.767	46.559	52.029
3.04.07	Outras Despesas Operacionais	-171.760	-130.492	-118.162
3.04.08	Resultado da Equivalência Patrimonial	71.985	53.707	25.062
3.05	Resultado antes dos Tributos sobre o Lucro	546.865	512.094	417.458
3.06	Imposto de Renda e Contribuição Social sobre o Lucro	-107.709	-110.335	-121.103
3.06.01	Corrente	-76.078	-143.356	-117.364
3.06.01.01	Provisão para Imposto de Renda - Valores Correntes	-40.674	-78.138	-60.587
3.06.01.02	Provisão para Contribuição Social - Valores Correntes	-35.404	-65.218	-56.777
3.06.02	Diferido	-31.631	33.021	-3.739
3.06.02.01	Provisão para Imposto de Renda - Valores Diferidos	-1.533	637	1.607
3.06.02.02	Provisão para Contribuição Social - Valores Diferidos	-1.231	427	417

**DFs Individuais / Demonstração do Resultado****(Reais Mil)**

<b>Código da Conta</b>	<b>Descrição da Conta</b>	<b>Último Exercício 01/01/2023 à 31/12/2023</b>	<b>Penúltimo Exercício 01/01/2022 à 31/12/2022</b>	<b>Antepenúltimo Exercício 01/01/2021 à 31/12/2021</b>
3.06.02.03	Ativo Fiscal Diferido - Imposto de Renda	-16.037	17.754	-3.201
3.06.02.04	Ativo Fiscal Diferido - Contribuição Social	-12.830	14.203	-2.562
3.07	Lucro ou Prejuízo das Operações Continuadas	439.156	401.759	296.355
3.09	Lucro ou Prejuízo antes das Participações e Contribuições Estatutárias	439.156	401.759	296.355
3.10	Participações nos Lucros e Contribuições Estatutárias	-68.536	-71.716	-45.765
3.11	Lucro ou Prejuízo Líquido do Período	370.620	330.043	250.590
3.99	Lucro por Ação (R\$/Ação)	1,17	1,04	0,793
3.99.01	Lucro Básico por Ação	1,17	1,04	0,793
3.99.01.01	ON	1,17	1,04	0,79324



**DFs Individuais / Demonstração do Resultado Abrangente****(Reais Mil)**

<b>Código da Conta</b>	<b>Descrição da Conta</b>	<b>Último Exercício 01/01/2023 à 31/12/2023</b>	<b>Penúltimo Exercício 01/01/2022 à 31/12/2022</b>	<b>Antepenúltimo Exercício 01/01/2021 à 31/12/2021</b>
4.01	Lucro ou Prejuízo Líquido do Período	370.620	330.043	250.590
4.02	Outros Resultados Abrangentes Próprios	8.105	2.649	34.557
4.02.01	Valores que serão Reclassificados para o Resultado	8.105	2.649	34.557
4.02.01.01	Ganho (Perda) Não Realizado em Ativos Financ.Disp. P/ Venda Líq. Imp.	8.105	2.649	34.557
4.03	Participação em Resultados Abrangentes de Invest. Avaliados pelo Método de Equivalência Patrimonial	2.656	-1.760	-1.271
4.03.01	Valores que serão Reclassificados para o Resultado	2.656	-1.760	-1.271
4.03.01.01	Ganho (Perda) Não Realizado em Ativos Financ.Disp. P/ Venda Líq. Imp.	2.656	-1.760	-1.271
4.04	Resultado Abrangente do Período	381.381	330.932	283.876

**DFs Individuais / Demonstração do Fluxo de Caixa (Método Indireto)****(Reais Mil)**

<b>Código da Conta</b>	<b>Descrição da Conta</b>	<b>Último Exercício 01/01/2023 à 31/12/2023</b>	<b>Penúltimo Exercício 01/01/2022 à 31/12/2022</b>	<b>Antepenúltimo Exercício 01/01/2021 à 31/12/2021</b>
6.01	Caixa Líquido das Atividades Operacionais	206.780	5.363.951	3.514.556
6.01.01	Caixa Gerado pelas Operações	-2.256.683	-1.195.271	-227.208
6.01.01.01	Lucro ou Prejuízo Líquido antes dos Tributos sobre o Lucro	478.329	440.378	371.693
6.01.01.02	Ajustes ao Lucro ou Prejuízo	-2.735.012	-1.635.649	-598.901
6.01.02	Variações nos Ativos e Passivos	2.463.463	6.559.222	3.741.764
6.01.02.01	(Aumento)/Redução em Aplicações Interfinanceiras de Liquidez	-111.650	6.127.757	1.962.982
6.01.02.02	(Aumento)/Redução de Títulos e Valores Mobiliários	11.563	10.803	67.197
6.01.02.03	(Aumento)/Redução em Depósitos Compulsórios no Banco Central do Brasil	-120.511	961.059	-132.819
6.01.02.04	(Aumento)/Redução em Relações Interfinanceiras (Ativos/Passivos)	100.013	-1.011.909	11.173
6.01.02.05	(Aumento)/Redução em Operações de Créditos e Arrend. Mercantil Financeiro	-1.699.416	-1.624.245	-1.326.176
6.01.02.06	(Aumento) Redução em Outros Ativos Financeiros	-74.357	-73.899	718
6.01.02.07	(Aumento) Redução em Outros Ativos	-2.621	-47.749	-27.558
6.01.02.08	(Aumento)/Redução em Outros Valores e Bens	-87.401	-8.589	-8.323
6.01.02.09	Aumento/(Redução) em Depósitos	2.231.717	1.785.230	2.719.562
6.01.02.10	Aumento/(Redução) em Captações no Mercado Aberto	2.132.587	339.290	509.325
6.01.02.11	Aumento/(Redução) em Recursos por Emissão de Títulos	262.668	192.823	50.612
6.01.02.12	Aumento/(Redução) em Obrigações por Empréstimos e Repasses	34.162	33.510	-69.316
6.01.02.13	Aumento/(Redução) em Outros Passivos Financeiros	-58.526	233	50.891
6.01.02.14	Aumento/(Redução) em Provisões	-46.442	-38.641	-42.181
6.01.02.15	Aumento/(Redução) em Obrigações Fiscais Diferidas	-66	-67	-101
6.01.02.16	Aumento/(Redução) em Outros Passivos	-32.179	56.972	92.897
6.01.02.17	Aumento/(Redução) em Receitas Diferidas	0	0	245
6.01.02.18	Imposto de Renda e Contribuição Social Pagos	-76.078	-143.356	-117.364
6.02	Caixa Líquido Atividades de Investimento	-2.658.386	-6.275.033	72.707
6.02.01	Aquisição de T.V.M. - Disponíveis para Venda	-4.193.287	-20.048.123	-2.724.687
6.02.02	Alienação/Vencimento/Amortizações T.V.M. - Disponíveis para Venda	780.886	13.046.431	3.075.183
6.02.03	Aquisição de T.V.M. - Mantidos até o Vencimento	-355.310	-741.171	-826.465
6.02.04	Vencimento/Amortizações T.V.M. - Mantidos até o Vencimento	891.345	1.090.736	564.344

**DFs Individuais / Demonstração do Fluxo de Caixa (Método Indireto)****(Reais Mil)**

<b>Código da Conta</b>	<b>Descrição da Conta</b>	<b>Último Exercício 01/01/2023 à 31/12/2023</b>	<b>Penúltimo Exercício 01/01/2022 à 31/12/2022</b>	<b>Antepenúltimo Exercício 01/01/2021 à 31/12/2021</b>
6.02.05	Dividendos Recebidos de Controladas	25.507	45.157	9.965
6.02.06	Alienação de Ativos Não Financeiros mantidos para Venda	12.559	19.700	35.196
6.02.08	Alienação de Imobilizado de Uso	215	-305	1.160
6.02.09	Aquisição de Imobilizado de Uso	-31.264	-18.611	-11.034
6.02.10	Baixa no intangível	0	220	1.191
6.02.11	Aplicações no Intangível	-74.993	-65.964	-52.146
6.02.12	Juros Recebidos	435.956	396.897	0
6.02.13	Aumento de Capital de Controlada	-150.000	0	0
6.03	Caixa Líquido Atividades de Financiamento	-199.322	-184.307	-109.069
6.03.01	Juros sobre o Capital Próprio Pagos	-142.322	-184.307	-109.069
6.03.02	Dividendos Pagos	-57.000	0	0
6.05	Aumento (Redução) de Caixa e Equivalentes	-2.650.928	-1.095.389	3.478.194
6.05.01	Saldo Inicial de Caixa e Equivalentes	4.464.917	5.560.306	2.082.112
6.05.02	Saldo Final de Caixa e Equivalentes	1.813.989	4.464.917	5.560.306

**DFs Individuais / Demonstração das Mutações do Patrimônio Líquido / DMPL - 01/01/2023 à 31/12/2023****(Reais Mil)**

Código da Conta	Descrição da Conta	Capital Social	Reservas de Capital, Opções Outorgadas e Ações em Tesouraria	Reservas de Lucro	Ajustes de Avaliação Patrimonial	Lucros/Prejuízos Acumulados	Outros Resultados Abrangentes	Total do Patrimônio Líquido
5.01	Saldos Iniciais	1.600.000	0	436.401	-1.109	0	0	2.035.292
5.02	Ajustes de Exercícios Anteriores	0	0	0	0	0	0	0
5.03	Saldos Iniciais Ajustados	1.600.000	0	436.401	-1.109	0	0	2.035.292
5.04	Transações de Capital com os Sócios	0	0	1.000	0	-201.322	0	-200.322
5.04.06	Dividendos	0	0	1.000	0	-58.000	0	-57.000
5.04.06.01	Dividendos Adicionais Propostos - Adicionais 2º Semestre/2019	0	0	-57.000	0	0	0	-57.000
5.04.06.02	Dividendos Intermediários	0	0	58.000	0	-58.000	0	0
5.04.07	Juros sobre Capital Próprio	0	0	0	0	-143.322	0	-143.322
5.04.07.01	juros sobre o Capital Próprio - Adicionais 2 sem./2019	0	0	0	0	-59.322	0	-59.322
5.04.07.02	Juros sobre o capital próprio	0	0	0	0	-84.000	0	-84.000
5.05	Resultado Abrangente Total	0	0	0	10.761	370.620	0	381.381
5.05.01	Lucro Líquido do Período	0	0	0	0	370.620	0	370.620
5.05.03	Reclassificações para o Resultado	0	0	0	10.761	0	0	10.761
5.05.03.01	Ajustes de Instrumentos Financeiros	0	0	0	10.761	0	0	10.761
5.06	Mutações Internas do Patrimônio Líquido	0	0	169.382	0	-169.382	0	0
5.06.01	Constituição de Reservas	0	0	169.382	0	-169.382	0	0
5.06.02	Realização da Reserva Reavaliação	0	0	84	0	-84	0	0
5.06.03	Tributos sobre a Realização da Reserva de Reavaliação	0	0	-84	0	84	0	0
5.07	Saldos Finais	1.600.000	0	606.783	9.652	-84	0	2.216.351

**DFs Individuais / Demonstração das Mutações do Patrimônio Líquido / DMPL - 01/01/2022 à 31/12/2022****(Reais Mil)**

Código da Conta	Descrição da Conta	Capital Social	Reservas de Capital, Opções Outorgadas e Ações em Tesouraria	Reservas de Lucro	Ajustes de Avaliação Patrimonial	Lucros/Prejuízos Acumulados	Outros Resultados Abrangentes	Total do Patrimônio Líquido
5.01	Saldos Iniciais	1.600.000	0	291.664	-1.998	0	0	1.889.666
5.02	Ajustes de Exercícios Anteriores	0	0	0	0	0	0	0
5.03	Saldos Iniciais Ajustados	1.600.000	0	291.664	-1.998	0	0	1.889.666
5.04	Transações de Capital com os Sócios	0	0	-339	0	-184.967	0	-185.306
5.04.06	Dividendos	0	0	57.000	0	-57.000	0	0
5.04.06.01	Dividendos Intermediários	0	0	57.000	0	-57.000	0	0
5.04.07	Juros sobre Capital Próprio	0	0	-57.339	0	-127.967	0	-185.306
5.04.07.01	Reserva constituída - Juros sobre o Capital Próprio	0	0	0	0	-78.000	0	-78.000
5.04.07.02	Reserva constituída - Juros sobre o Capital Próprio Intermediários	0	0	0	0	-49.967	0	-49.967
5.04.07.03	Juros sobre Capital Próprio - Adicionais 2º semestre 2021	0	0	-57.339	0	0	0	-57.339
5.05	Resultado Abrangente Total	0	0	0	889	330.043	0	330.932
5.05.01	Lucro Líquido do Período	0	0	0	0	330.043	0	330.043
5.05.02	Outros Resultados Abrangentes	0	0	0	889	0	0	889
5.05.02.01	Ajustes de Instrumentos Financeiros	0	0	0	889	0	0	889
5.06	Mutações Internas do Patrimônio Líquido	0	0	145.076	0	-145.076	0	0
5.06.01	Constituição de Reservas	0	0	145.156	0	-145.156	0	0
5.06.01.01	Reserva Constituída	0	0	145.076	0	-145.076	0	0
5.06.01.02	Transferência para a Reserva de Lucro	0	0	80	0	-80	0	0
5.06.02	Realização da Reserva Reavaliação	0	0	-80	0	80	0	0
5.07	Saldos Finais	1.600.000	0	436.401	-1.109	0	0	2.035.292

**DFs Individuais / Demonstração das Mutações do Patrimônio Líquido / DMPL - 01/01/2021 à 31/12/2021****(Reais Mil)**

Código da Conta	Descrição da Conta	Capital Social	Reservas de Capital, Opções Outorgadas e Ações em Tesouraria	Reservas de Lucro	Ajustes de Avaliação Patrimonial	Lucros/Prejuízos Acumulados	Outros Resultados Abrangentes	Total do Patrimônio Líquido
5.01	Saldos Iniciais	1.295.000	0	454.184	-35.284	0	0	1.713.900
5.02	Ajustes de Exercícios Anteriores	0	0	0	0	0	0	0
5.03	Saldos Iniciais Ajustados	1.295.000	0	454.184	-35.284	0	0	1.713.900
5.04	Transações de Capital com os Sócios	305.000	0	-271.949	0	-141.120	0	-108.069
5.04.01	Aumentos de Capital	305.000	0	-305.000	0	0	0	0
5.04.06	Dividendos	0	0	57.339	0	-57.339	0	0
5.04.06.01	Dividendos Intermediários	0	0	57.339	0	-57.339	0	0
5.04.07	Juros sobre Capital Próprio	0	0	-24.288	0	-83.781	0	-108.069
5.04.07.01	Reserva Constituída - Juros s/ Capital Próprio	0	0	0	0	-72.000	0	-72.000
5.04.07.02	Juros s/ Capital Próprio - Adicionais do 2º Semestre 2020	0	0	-24.288	0	0	0	-24.288
5.04.07.03	Reserva Constituída - Juros s/ Capital Próprio Intermediário	0	0	0	0	-11.781	0	-11.781
5.05	Resultado Abrangente Total	0	0	0	33.286	250.590	0	283.876
5.05.01	Lucro Líquido do Período	0	0	0	0	250.590	0	250.590
5.05.02	Outros Resultados Abrangentes	0	0	0	33.286	0	0	33.286
5.06	Mutações Internas do Patrimônio Líquido	0	0	109.429	0	-109.470	0	-41
5.06.01	Constituição de Reservas	0	0	109.636	0	-109.636	0	0
5.06.01.01	Reserva Constituída	0	0	109.471	0	-109.471	0	0
5.06.01.02	Transferência para a Reserva de Lucro	0	0	165	0	-165	0	0
5.06.02	Realização da Reserva Reavaliação	0	0	-207	0	207	0	0
5.06.03	Tributos sobre a Realização da Reserva de Reavaliação	0	0	0	0	-41	0	-41
5.07	Saldos Finais	1.600.000	0	291.664	-1.998	0	0	1.889.666

**DFs Individuais / Demonstração de Valor Adicionado****(Reais Mil)**

<b>Código da Conta</b>	<b>Descrição da Conta</b>	<b>Último Exercício 01/01/2023 à 31/12/2023</b>	<b>Penúltimo Exercício 01/01/2022 à 31/12/2022</b>	<b>Antepenúltimo Exercício 01/01/2021 à 31/12/2021</b>
7.01	Receitas	5.241.891	4.949.269	2.436.030
7.01.01	Intermediação Financeira	5.094.292	4.749.513	2.166.508
7.01.02	Prestação de Serviços	300.188	325.886	326.018
7.01.03	Provisão/Reversão de Perdas Esperadas ao Risco de Crédito	-203.983	-169.852	-105.911
7.01.04	Outras	51.394	43.722	49.415
7.02	Despesas de Intermediação Financeira	-3.717.352	-3.566.523	-1.213.883
7.03	Insumos Adquiridos de Terceiros	-451.054	-370.434	-329.930
7.03.01	Materiais, Energia e Outros	-313.555	-247.613	-220.030
7.03.02	Serviços de Terceiros	-137.499	-122.821	-109.900
7.04	Valor Adicionado Bruto	1.073.485	1.012.312	892.217
7.05	Retenções	-54.015	-49.728	-47.211
7.05.01	Depreciação, Amortização e Exaustão	-54.015	-49.728	-47.211
7.06	Valor Adicionado Líquido Produzido	1.019.470	962.584	845.006
7.07	Vlr Adicionado Recebido em Transferência	71.985	53.707	25.062
7.07.01	Resultado de Equivalência Patrimonial	71.985	53.707	25.062
7.08	Valor Adicionado Total a Distribuir	1.091.455	1.016.291	870.068
7.09	Distribuição do Valor Adicionado	1.091.455	1.016.291	870.068
7.09.01	Pessoal	424.342	400.930	342.888
7.09.01.01	Remuneração Direta	327.254	312.096	265.237
7.09.01.02	Benefícios	77.735	71.146	61.803
7.09.01.03	F.G.T.S.	19.353	17.688	15.848
7.09.02	Impostos, Taxas e Contribuições	264.960	255.350	248.449
7.09.02.01	Federais	248.754	237.929	231.253
7.09.02.02	Estaduais	80	71	125
7.09.02.03	Municipais	16.126	17.350	17.071
7.09.03	Remuneração do Capital de Terceiros	31.533	29.968	28.141
7.09.03.01	Aluguéis	31.533	29.968	28.141
7.09.04	Remuneração de Capital Próprio	370.620	330.043	250.590

**DFs Individuais / Demonstração de Valor Adicionado****(Reais Mil)**

<b>Código da Conta</b>	<b>Descrição da Conta</b>	<b>Último Exercício 01/01/2023 à 31/12/2023</b>	<b>Penúltimo Exercício 01/01/2022 à 31/12/2022</b>	<b>Antepenúltimo Exercício 01/01/2021 à 31/12/2021</b>
7.09.04.01	Juros sobre o Capital Próprio	201.322	184.967	141.120
7.09.04.03	Lucros Retidos / Prejuízo do Período	169.298	145.076	109.470



**DFs Consolidadas / Balanço Patrimonial Ativo****(Reais Mil)**

<b>Código da Conta</b>	<b>Descrição da Conta</b>	<b>Último Exercício 31/12/2023</b>	<b>Penúltimo Exercício 31/12/2022</b>	<b>Antepenúltimo Exercício 31/12/2021</b>
1	Ativo Total	41.413.000	36.738.657	34.008.749
1.01	Caixa e Equivalentes de Caixa	1.814.140	4.466.252	5.560.676
1.01.01	Caixa	157.808	177.015	255.031
1.01.02	Aplicações de Liquidez	1.656.332	4.289.237	5.305.645
1.02	Ativos Financeiros	38.178.510	31.025.571	27.309.851
1.02.01	Depósito Compulsório Banco Central	1.106.287	985.776	829.945
1.02.01.01	Reservas no Banco Central	1.106.287	985.776	829.945
1.02.02	Ativos Financeiros Avaliados ao Valor Justo através do Resultado	423.311	627.970	738.100
1.02.02.01	Títulos e Valores Mobiliários	423.311	627.970	738.100
1.02.03	Ativos Financeiros Avaliados ao Valor Justo através de Outros Resultados Abrangentes	19.926.725	14.620.626	6.750.764
1.02.03.01	Títulos e Valores Mobiliários	19.926.725	14.620.626	6.750.764
1.02.04	Ativos Financeiros ao Custo Amortizado	16.722.187	14.791.199	18.991.042
1.02.04.01	Aplicações em Depósitos Interfinanceiros	942.833	829.946	6.954.551
1.02.04.03	Títulos e Valores Mobiliários	6.740.189	6.386.906	6.021.138
1.02.04.04	Operações de Crédito	9.039.165	7.574.347	6.015.353
1.03	Tributos	328.940	313.377	297.764
1.03.02	Imposto de Renda e Contribuição Social - Diferidos	328.940	313.377	297.764
1.04	Outros Ativos	710.996	600.893	531.675
1.04.01	Ativos Não Correntes a Venda	63.819	61.598	71.139
1.04.03	Outros	647.177	539.295	460.536
1.06	Imobilizado	163.741	152.302	158.709
1.06.01	Imobilizado de Uso	236.721	215.578	203.733
1.06.02	Direito de Uso de Arrendamento	147.819	144.610	142.250
1.06.03	Depreciação Acumulada	-220.799	-207.886	-187.274
1.07	Intangível	216.673	180.262	150.074
1.07.01	Intangíveis	385.557	310.597	244.006
1.07.03	Amortização Acumulada	-168.884	-130.335	-93.932
1.07.03.01	Amortização Acumulada	-168.884	-129.163	-92.760

**DFs Consolidadas / Balanço Patrimonial Ativo****(Reais Mil)**

<b>Código da Conta</b>	<b>Descrição da Conta</b>	<b>Último Exercício 31/12/2023</b>	<b>Penúltimo Exercício 31/12/2022</b>	<b>Antepenúltimo Exercício 31/12/2021</b>
1.07.03.02	Perdas por Impairment	0	-1.172	-1.172

**DFs Consolidadas / Balanço Patrimonial Passivo****(Reais Mil)**

<b>Código da Conta</b>	<b>Descrição da Conta</b>	<b>Último Exercício 31/12/2023</b>	<b>Penúltimo Exercício 31/12/2022</b>	<b>Antepenúltimo Exercício 31/12/2021</b>
2	Passivo Total	41.413.000	36.738.657	34.008.749
2.02	Passivos Financeiros ao Custo Amortizado	37.706.162	33.170.888	30.813.945
2.02.01	Depósitos	22.391.515	20.182.015	18.296.110
2.02.02	Captações no Mercado Aberto	14.304.994	12.279.787	11.936.137
2.02.04	Outras Captações	1.009.653	709.086	581.698
2.02.04.01	Relações Interfinanceiras	243.119	239.383	338.327
2.02.04.03	Obrigações por Repasses do País - Instituições Oficiais	86.609	52.446	18.937
2.02.04.04	Outros Passivos Financeiros	679.925	417.257	224.434
2.03	Provisões	176.006	184.624	173.562
2.04	Passivos Fiscais	40.645	28.462	24.635
2.04.01	Passivos Fiscais Correntes	3.252	2.795	2.872
2.04.02	Passivos Fiscais Diferidos	37.393	25.667	21.763
2.05	Outros Passivos	1.369.369	1.362.263	1.161.729
2.07	Patrimônio Líquido Consolidado	2.120.818	1.992.420	1.834.878
2.07.01	Patrimônio Líquido Atribuído ao Controlador	2.120.818	1.992.420	1.834.878
2.07.01.01	Capital Social Realizado	1.600.000	1.600.000	1.600.000
2.07.01.04	Reservas de Lucros	526.934	403.453	244.117
2.07.01.06	Ajustes de Avaliação Patrimonial	-6.116	-11.033	-9.239

**DFs Consolidadas / Demonstração do Resultado****(Reais Mil)**

<b>Código da Conta</b>	<b>Descrição da Conta</b>	<b>Último Exercício 01/01/2023 à 31/12/2023</b>	<b>Penúltimo Exercício 01/01/2022 à 31/12/2022</b>	<b>Antepenúltimo Exercício 01/01/2021 à 31/12/2021</b>
3.01	Receitas de Intermediação Financeira	5.130.679	4.784.599	2.196.505
3.01.01	Receita com Juros de Similares	5.131.566	4.737.872	2.185.068
3.01.02	Resultado de Ativos Financeiros Mensurados ao Valor Justo por Meio do Resultado	-878	-192	-409
3.01.03	Resultado de Ativos Financeiros Mensurados ao Valor Justo por Meio de Outros Resultados Abrangentes	-9	46.919	11.846
3.02	Despesas de Intermediação Financeira	-3.686.397	-3.538.253	-1.193.936
3.02.01	Despesa com Juros de Similares	-3.686.397	-3.538.253	-1.193.936
3.03	Resultado Bruto de Intermediação Financeira	1.444.282	1.246.346	1.002.569
3.04	Outras Despesas e Receitas Operacionais	-1.011.553	-739.391	-657.444
3.04.02	Receitas de Prestação de Serviços	330.424	353.255	336.961
3.04.03	Despesas com Pessoal	-524.749	-492.221	-422.480
3.04.04	Outras Despesas de Administrativas	-326.261	-290.532	-250.885
3.04.05	Despesas Tributárias	-109.670	-101.027	-83.655
3.04.06	Outras Receitas Operacionais	196.166	160.214	110.334
3.04.06.01	Resultado de Seguros e Previdência	145.589	101.188	61.469
3.04.06.02	Outras Receitas Operacionais	31.138	45.224	35.344
3.04.06.03	Resultado da Alienação de Ativos Não Correntes Mantidos para Venda, Propriedades para Investimento	19.377	13.768	13.504
3.04.06.04	Resultado de Operações de Câmbio e Variação Cambial	62	34	17
3.04.07	Outras Despesas Operacionais	-577.463	-369.080	-347.719
3.04.07.01	Perda Líquida de Impairment em Ativos Financeiros	-307.172	-139.215	-163.495
3.04.07.02	Resultado Líquido com Provisões	-38.372	-49.855	-25.397
3.04.07.03	Despesas com Serviços e Comissões	-160.992	-122.792	-93.857
3.04.07.04	Outras Despesas Operacionais	-70.927	-57.218	-64.970
3.05	Resultado antes dos Tributos sobre o Lucro	432.729	506.955	345.125
3.06	Imposto de Renda e Contribuição Social sobre o Lucro	-108.926	-162.313	-113.205
3.06.01	Corrente	-116.279	-174.187	-133.173
3.06.02	Diferido	7.353	11.874	19.968
3.07	Lucro ou Prejuízo das Operações Continuadas	323.803	344.642	231.920
3.09	Lucro ou Prejuízo antes das Participações e Contribuições Estatutárias	323.803	344.642	231.920

**DFs Consolidadas / Demonstração do Resultado****(Reais Mil)**

<b>Código da Conta</b>	<b>Descrição da Conta</b>	<b>Último Exercício 01/01/2023 à 31/12/2023</b>	<b>Penúltimo Exercício 01/01/2022 à 31/12/2022</b>	<b>Antepenúltimo Exercício 01/01/2021 à 31/12/2021</b>
3.11	Lucro ou Prejuízo Líquido Consolidado do Período	323.803	344.642	231.920
3.11.01	Atribuído aos Sócios da Empresa Controladora	323.803	344.642	231.920
3.99	Lucro por Ação (R\$/Ação)	1,025	1,091	0,734
3.99.01	Lucro Básico por Ação	1,025	1,091	0,734
3.99.01.01	ON	1,025	1,0909	0,7341

**DFs Consolidadas / Demonstração do Resultado Abrangente****(Reais Mil)**

<b>Código da Conta</b>	<b>Descrição da Conta</b>	<b>Último Exercício 01/01/2023 à 31/12/2023</b>	<b>Penúltimo Exercício 01/01/2022 à 31/12/2022</b>	<b>Antepenúltimo Exercício 01/01/2021 à 31/12/2021</b>
4.01	Lucro ou Prejuízo Líquido do Período	323.803	344.642	230.524
4.02	Outros Resultados Abrangentes Próprios	2.261	-34	27.316
4.02.01	Valores que serão Reclassificados para o Resultado	2.261	-34	27.316
4.02.01.01	Ganho (Perda) Não Realizado em Ativos Financeiros Disponíveis para Venda Líquido dos Impostos	4.119	48.295	54.210
4.02.01.02	Ganho (Perda) Transferido ao Resultado por Alienação	-9	-46.919	-11.859
4.02.01.03	Efeito dos Impostos	-1.849	-1.410	-15.035
4.03	Participação em Resultados Abrangentes de Invest. Avaliados pelo Método de Equivalência Patrimonial	2.656	-1.760	-1.271
4.03.01	Valores que serão Reclassificados para o Resultado	2.656	-1.760	-1.271
4.03.01.01	Ganho (Perda) Não Realizado em Ativos Financeiros Disponíveis para Venda Líquido dos Impostos	2.656	-1.760	-1.271
4.04	Resultado Abrangente do Período	328.720	342.848	256.569
4.04.01	Atribuído aos Sócios da Empresa Controladora	328.720	342.848	256.569

**DFs Consolidadas / Demonstração do Fluxo de Caixa (Método Indireto)****(Reais Mil)**

<b>Código da Conta</b>	<b>Descrição da Conta</b>	<b>Último Exercício 01/01/2023 à 31/12/2023</b>	<b>Penúltimo Exercício 01/01/2022 à 31/12/2022</b>	<b>Antepenúltimo Exercício 01/01/2021 à 31/12/2021</b>
6.01	Caixa Líquido das Atividades Operacionais	107.287	5.441.158	3.557.829
6.01.01	Caixa Gerado pelas Operações	-2.136.922	-1.093.025	-244.360
6.01.01.01	Lucro ou Prejuízo Líquido antes dos Tributos sobre o Lucro	323.803	344.642	231.920
6.01.01.02	Ajustes ao Lucro ou Prejuízo	-2.460.725	-1.437.667	-476.280
6.01.02	Variações nos Ativos e Passivos	2.244.209	6.534.183	3.802.189
6.01.02.01	Créditos a instituição financeira, ao Custo Amortizado	-112.887	6.124.604	1.930.606
6.01.02.02	Reservas no Banco Central	-120.511	-155.832	-146.201
6.01.02.03	Créditos a instituição financeira - VJORA	0	0	32.072
6.01.02.04	Instrumento de Dívida	-52.629	229	81.045
6.01.02.05	Empréstimos e Recebíveis	-1.768.836	-1.697.728	-1.267.781
6.01.02.06	Operações de Seguros	-6.805	-9.538	-13.257
6.01.02.07	Outros Ativos	-98.500	-71.662	-21.198
6.01.02.08	Depósitos de Clientes	2.202.972	1.884.697	2.497.488
6.01.02.09	Recursos de Instituições Financeiras	2.069.631	279.424	650.505
6.01.02.10	Títulos de Dívida Emitidos	262.668	192.823	50.613
6.01.02.11	Passivos de Impostos Diferidos	-112.306	-174.099	-110.861
6.01.02.12	Passivos de Operações de Seguros	-989	-5.501	3.625
6.01.02.13	Provisões Técnicas de Seguros e Previdência	0	0	-14.338
6.01.02.14	Passivo de Arrendamento	-10.666	-8.580	8.373
6.01.02.15	Outros Passivos e Provisões	1.952	148.409	121.498
6.01.02.16	Passivos para Coberturas Remanescentes de Seguros	2.691	6.602	0
6.01.02.17	Passivos para Sinistros Ocorridos	-11.625	19.840	0
6.01.02.18	Passivos de Contratos de Resseguros Mantidos	49	495	0
6.02	Caixa Líquido Atividades de Investimento	-2.560.077	-6.351.275	29.717
6.02.01	Aquisição de instrumento de dívida e patrimônio - VJORA	-4.267.587	-20.194.207	-2.802.607
6.02.02	Aquisição de instrumento de dívida e patrimônio - VJR	865.147	13.177.124	3.158.343
6.02.03	Aquisição de instrumento de dívida e patrimônio - Custo amortizado	-355.310	-756.199	-826.465
6.02.04	Venc./Amort. de instrumento de dividas - Custo Amortizado	891.345	1.113.395	566.711

**DFs Consolidadas / Demonstração do Fluxo de Caixa (Método Indireto)****(Reais Mil)**

<b>Código da Conta</b>	<b>Descrição da Conta</b>	<b>Último Exercício 01/01/2023 à 31/12/2023</b>	<b>Penúltimo Exercício 01/01/2022 à 31/12/2022</b>	<b>Antepenúltimo Exercício 01/01/2021 à 31/12/2021</b>
6.02.05	Aquisição de Ativos Não Correntes Mantidos para Venda	-32.331	-20.580	-14.277
6.02.06	Baixa de Ativos Não Correntes Mantidos para Venda	25.812	30.072	32.060
6.02.07	Aquisição de Ativos Imobilizados	-78.355	-42.537	-46.011
6.02.08	Baixa de Ativos Imobilizados	45.512	23.998	26.294
6.02.09	Aquisição de Ativos Intangíveis	-76.198	-67.526	-53.417
6.02.10	Baixa de Ativos Intangíveis	39	694	2.669
6.02.11	Aquisição de Ativos de Arrendamento	-23.605	-21.642	-14.361
6.02.12	Baixa de Ativos de Arrendamento	4.439	3.995	778
6.02.13	Juros Recebidos	441.015	402.138	0
6.03	Caixa Líquido Atividades de Financiamento	-199.322	-184.307	-109.069
6.03.01	Dividendos Pagos	-57.000	0	0
6.03.02	Juros Sobre o Capital Próprio Pagos	-142.322	-184.307	-109.069
6.05	Aumento (Redução) de Caixa e Equivalentes	-2.652.112	-1.094.424	3.478.477
6.05.01	Saldo Inicial de Caixa e Equivalentes	4.466.252	5.560.676	2.082.199
6.05.02	Saldo Final de Caixa e Equivalentes	1.814.140	4.466.252	5.560.676



**DFs Consolidadas / Demonstração das Mutações do Patrimônio Líquido / DMPL - 01/01/2023 à 31/12/2023****(Reais Mil)**

Código da Conta	Descrição da Conta	Capital Social Integralizado	Reservas de Capital, Opções Outorgadas e Ações em Tesouraria	Reservas de Lucro	Ajustes de Avaliação Patrimonial	Lucros ou Prejuízos Acumulados	Outros Resultados Abrangentes	Patrimônio Líquido - Acionistas Controladores	Patrimônio Líquido - Acionistas Não Controladores	Total do Patrimônio Líquido Consolidado
5.01	Saldos Iniciais	1.600.000	0	403.453	-11.033	0	0	1.992.420	0	1.992.420
5.02	Ajustes de Exercícios Anteriores	0	0	0	0	0	0	0	0	0
5.03	Saldos Iniciais Ajustados	1.600.000	0	403.453	-11.033	0	0	1.992.420	0	1.992.420
5.04	Transações de Capital com os Sócios	0	0	1.000	0	-201.322	0	-200.322	0	-200.322
5.04.06	Dividendos	0	0	1.000	0	-201.322	0	-200.322	0	-200.322
5.05	Resultado Abrangente Total	0	0	0	4.917	323.803	0	328.720	0	328.720
5.05.01	Lucro Líquido do Período	0	0	0	0	0	0	323.803	0	323.803
5.05.02	Outros Resultados Abrangentes	0	0	0	4.917	323.803	0	4.917	0	4.917
5.06	Mutações Internas do Patrimônio Líquido	0	0	122.481	0	-122.481	0	0	0	0
5.06.01	Constituição de Reservas	0	0	122.481	0	-122.481	0	0	0	0
5.07	Saldos Finais	1.600.000	0	526.934	-6.116	0	0	2.120.818	0	2.120.818

**DFs Consolidadas / Demonstração das Mutações do Patrimônio Líquido / DMPL - 01/01/2022 à 31/12/2022****(Reais Mil)**

Código da Conta	Descrição da Conta	Capital Social Integralizado	Reservas de Capital, Opções Outorgadas e Ações em Tesouraria	Reservas de Lucro	Ajustes de Avaliação Patrimonial	Lucros ou Prejuízos Acumulados	Outros Resultados Abrangentes	Patrimônio Líquido - Acionistas Controladores	Patrimônio Líquido - Acionistas Não Controladores	Total do Patrimônio Líquido Consolidado
5.01	Saldos Iniciais	1.600.000	0	244.117	-9.239	0	0	1.834.878	0	1.834.878
5.02	Ajustes de Exercícios Anteriores	0	0	0	0	0	0	0	0	0
5.03	Saldos Iniciais Ajustados	1.600.000	0	244.117	-9.239	0	0	1.834.878	0	1.834.878
5.04	Transações de Capital com os Sócios	0	0	-339	0	-184.967	0	-185.306	0	-185.306
5.04.06	Dividendos	0	0	-339	0	-184.967	0	-185.306	0	-185.306
5.05	Resultado Abrangente Total	0	0	0	-1.794	344.642	0	342.848	0	342.848
5.05.01	Lucro Líquido do Período	0	0	0	0	344.642	0	344.642	0	344.642
5.05.02	Outros Resultados Abrangentes	0	0	0	-1.794	0	0	-1.794	0	-1.794
5.05.02.01	Ajustes de Instrumentos Financeiros	0	0	0	-1.794	0	0	-1.794	0	-1.794
5.06	Mutações Internas do Patrimônio Líquido	0	0	159.675	0	-159.675	0	0	0	0
5.06.01	Constituição de Reservas	0	0	159.675	0	-159.675	0	0	0	0
5.07	Saldos Finais	1.600.000	0	403.453	-11.033	0	0	1.992.420	0	1.992.420

**DFs Consolidadas / Demonstração das Mutações do Patrimônio Líquido / DMPL - 01/01/2021 à 31/12/2021****(Reais Mil)**

Código da Conta	Descrição da Conta	Capital Social Integralizado	Reservas de Capital, Opções Outorgadas e Ações em Tesouraria	Reservas de Lucro	Ajustes de Avaliação Patrimonial	Lucros ou Prejuízos Acumulados	Outros Resultados Abrangentes	Patrimônio Líquido - Acionistas Controladores	Patrimônio Líquido - Acionistas Não Controladores	Total do Patrimônio Líquido Consolidado
5.01	Saldos Iniciais	1.295.000	0	425.306	-35.284	0	0	1.685.022	0	1.685.022
5.02	Ajustes de Exercícios Anteriores	0	0	0	0	0	0	0	0	0
5.03	Saldos Iniciais Ajustados	1.295.000	0	425.306	-35.284	0	0	1.685.022	0	1.685.022
5.04	Transações de Capital com os Sócios	305.000	0	-271.949	0	-141.120	0	-108.069	0	-108.069
5.04.01	Aumentos de Capital	305.000	0	-305.000	0	0	0	0	0	0
5.04.06	Dividendos	0	0	33.051	0	-141.120	0	-108.069	0	-108.069
5.05	Resultado Abrangente Total	0	0	0	26.045	231.920	0	257.965	0	257.965
5.05.01	Lucro Líquido do Período	0	0	0	0	231.920	0	231.920	0	231.920
5.05.02	Outros Resultados Abrangentes	0	0	0	26.045	0	0	26.045	0	26.045
5.05.02.01	Ajustes de Instrumentos Financeiros	0	0	0	26.045	0	0	26.045	0	26.045
5.06	Mutações Internas do Patrimônio Líquido	0	0	90.760	0	-90.800	0	-40	0	-40
5.06.01	Constituição de Reservas	0	0	90.760	0	-90.800	0	-40	0	-40
5.06.01.01	Constituição de Reservas	0	0	90.595	0	-90.595	0	0	0	0
5.06.01.02	Outras Movimentações	0	0	165	0	-205	0	-40	0	-40
5.07	Saldos Finais	1.600.000	0	244.117	-9.239	0	0	1.834.878	0	1.834.878

**DFs Consolidadas / Demonstração de Valor Adicionado****(Reais Mil)**

<b>Código da Conta</b>	<b>Descrição da Conta</b>	<b>Último Exercício 01/01/2023 à 31/12/2023</b>	<b>Penúltimo Exercício 01/01/2022 à 31/12/2022</b>	<b>Antepenúltimo Exercício 01/01/2021 à 31/12/2021</b>
7.01	Receitas	5.552.220	5.333.699	2.609.709
7.01.01	Intermediação Financeira	5.130.741	4.784.633	2.196.522
7.01.02	Prestação de Serviços	330.424	353.255	336.961
7.01.03	Provisão/Reversão Perdas Esperadas de Risco de Crédito	-307.172	-139.215	-163.494
7.01.04	Outras	398.227	335.026	239.720
7.01.04.01	Operações de seguros	352.177	279.653	192.790
7.01.04.02	Outras	46.050	55.373	46.930
7.02	Despesas de Intermediação Financeira	-3.837.278	-3.652.839	-1.279.641
7.03	Insumos Adquiridos de Terceiros	-563.529	-496.977	-404.059
7.03.01	Materiais, Energia e Outros	-256.884	-230.807	-197.884
7.03.02	Serviços de Terceiros	-100.057	-87.705	-74.854
7.03.04	Outros	-206.588	-178.465	-131.321
7.03.04.01	Operações de seguros	-206.588	-178.465	-131.321
7.04	Valor Adicionado Bruto	1.151.413	1.183.883	926.009
7.05	Retenções	-80.318	-79.237	-71.674
7.05.01	Depreciação, Amortização e Exaustão	-80.318	-79.237	-71.674
7.06	Valor Adicionado Líquido Produzido	1.071.095	1.104.646	854.335
7.08	Valor Adicionado Total a Distribuir	1.071.095	1.104.646	854.335
7.09	Distribuição do Valor Adicionado	1.071.095	1.104.646	854.335
7.09.01	Pessoal	457.018	429.878	366.658
7.09.01.01	Remuneração Direta	354.395	335.899	284.388
7.09.01.02	Benefícios	81.999	75.183	65.433
7.09.01.03	F.G.T.S.	20.624	18.796	16.837
7.09.02	Impostos, Taxas e Contribuições	286.327	325.683	252.685
7.09.02.01	Federais	267.104	305.610	233.669
7.09.02.02	Estaduais	87	74	132
7.09.02.03	Municipais	19.136	19.999	18.884
7.09.03	Remuneração de Capitais de Terceiros	3.947	4.443	3.072

**DFs Consolidadas / Demonstração de Valor Adicionado****(Reais Mil)**

<b>Código da Conta</b>	<b>Descrição da Conta</b>	<b>Último Exercício 01/01/2023 à 31/12/2023</b>	<b>Penúltimo Exercício 01/01/2022 à 31/12/2022</b>	<b>Antepenúltimo Exercício 01/01/2021 à 31/12/2021</b>
7.09.03.01	Aluguéis	3.947	4.443	3.072
7.09.04	Remuneração de Capitais Próprios	323.803	344.642	231.920
7.09.04.01	Juros sobre o Capital Próprio	201.322	184.967	141.120
7.09.04.03	Lucros Retidos / Prejuízo do Período	122.481	159.675	90.800

## RELATÓRIO DA ADMINISTRAÇÃO – EXERCÍCIO DE 2023

Senhores Acionistas,

Apresentamos o Relatório da Administração e as Demonstrações Financeiras Individuais e Consolidadas do SISTEMA FINANCEIRO BANESTES (SFB), relativos ao período encerrado em 31 de dezembro de 2023, de acordo com as práticas contábeis estabelecidas pelo Conselho Monetário Nacional (CMN), pela Comissão de Valores Mobiliários (CVM), pelo Banco Central do Brasil (BCB) e pela Superintendência de Seguros Privados (SUSEP).

### 1. COMENTÁRIO ECONÔMICO

De maneira geral, a economia global está se recuperando dos tempos de pandemia e, caso não se agravem os conflitos na Europa e no Oriente Médio, podemos esperar a manutenção do crescimento do PIB e a queda dos preços. Referente a economia nacional, o PIB crescente, a melhora no mercado de trabalho e no comércio internacional animam o cenário futuro, mesmo a contraponto do baixo nível de investimento doméstico e do elevado déficit primário.

O cenário internacional<sup>1</sup> melhorou, mas ainda se mantém pessimista em relação à manutenção dos indicadores no médio prazo. O otimismo provém da performance econômica dos Estados Unidos, cujo resultado ficou acima das expectativas do mercado, e também pela queda da inflação de maneira generalizada, reduzindo tanto os custos com matéria-prima quanto os gastos das famílias com alimentos e moradia. Mais além, os choques econômicos provocados pela Covid-19 dão sinais de esgotamento, visto que os excessos de demanda apresentados no tempo pós-pandemia têm se arrefecido, dando mais horizonte de previsibilidade para a aplicação de políticas econômicas.

Entretanto, o viés negativo ainda se perpetua, pois o nível de endividamento dos países está em patamares superiores aos observados antes da pandemia, o baixo crescimento da Zona do Euro ainda se perpetua e os conflitos armados com países exportadores de petróleo e gás (Rússia e Oriente Médio) podem elevar significativamente os custos dos combustíveis e desencadear nova crise no continente, podendo impactar negativamente o PIB mundial. Vale destacar também que os países desenvolvidos estão com taxas de juros recordes, fator de entrave do crescimento dos investimentos e, conseqüentemente, da renda futura.

Já a economia doméstica apresenta indicadores positivos em sua maioria, porém com desafios pendentes tão importantes quanto os recordes conquistados. A estimativa do crescimento do PIB em 2023 é 2,92% de acordo com o Boletim Focus e observamos recordes dentro do comércio internacional, com o maior valor já exportado e o melhor resultado da balança comercial desde 1989<sup>2</sup>, apesar da contração dos preços das *commodities* e da cotação do Dólar. A inflação segue o movimento internacional de queda.

<sup>1</sup> Informações extraídas da Carta de Conjuntura – IPEA nº 61.

<sup>2</sup> Dados coletados no portal da Secretaria de Comércio Exterior (SECEX).

**Relatório da Administração/Comentário do Desempenho**

BANESTES S.A. - BANCO DO ESTADO DO ESPÍRITO SANTO  
Av. Princesa Isabel, 574 - Bloco B, 9º andar - Centro - Vitória - ES  
CNPJ: 28.127.603/0001-78

www.banestes.com.br

Atingiu 4,62% em 2023 e terminou o ano dentro da meta, mesmo com o déficit de 2,0% das contas públicas<sup>3</sup>. O mercado de trabalho também segue tendo bons resultados. A taxa de desemprego (7,5%) está a patamares visto somente em 2015, enquanto que a quantidade de assalariados com carteira assinada é recorde na série histórica da PNAD Contínua.

Entretanto, houve redução dos investimentos em 2023 de 2,5% em relação ao mesmo período anterior, estatística preocupante para o desenvolvimento sustentado da economia, além do resultado primário do governo brasileiro. A projeção do déficit primário para 2023 está em 2,0% do PIB e, caso se consolide, será o terceiro pior resultado desde 1997. A expectativa é que este registre a participação de 0,80% do PIB em 2024, indo contra o objetivo do governo de zerar o déficit no presente ano.

## 2. DESTAQUES DO PERÍODO

Com mais um trimestre de bons resultados, o BANESTES vem se consolidando como uma instituição cada vez mais forte e certa de seu papel junto a sociedade capixaba. O compromisso com a sustentabilidade empresarial segue sendo uma diretriz concreta do Banco, forjada em bases indispensáveis ao mercado bancário, como: Negócio, Tecnologia da Informação e Comunicação e Gente. Buscando cumprir sua função econômica e social, o BANESTES levanta sua bandeira “Crescemos juntos” apoiando os clientes e a sociedade como um todo, com a oferta de soluções financeiras personalizadas, crédito a baixo custo, serviços, atendimento e parcerias.

✓ O Lucro Líquido alcançou neste trimestre R\$ 90 milhões (+25,6% em 12 meses e -6,3% em 3 meses), acumulando no ano R\$ 371 milhões (+12,3% em 12 meses), que corresponde a R\$ 1,17 por ação, rentabilidade sobre o Patrimônio Líquido médio (ROE)<sup>4</sup> de 17,4% e retorno sobre o Ativo Total médio (ROA)<sup>5</sup> de 0,9%. O Lucro Líquido Recorrente Anual cresceu 9,7% atingindo R\$ 362 milhões, no qual foi excluído o fato não recorrente<sup>6</sup> ocorrido no primeiro trimestre de 2023;

✓ O Faturamento<sup>7</sup> no trimestre totalizou R\$ 1,4 bilhão (-0,3% em 12 meses e -4,6% em 3 meses), acumulando no ano R\$ 5,8 bilhões, crescimento de 6,2% em doze meses. A Margem Financeira Líquida<sup>8</sup> alcançou R\$ 1,2 bilhão no acumulado, aumento de 15,7% ante o mesmo período de 2022. Na mesma comparação, o Resultado Operacional atingiu R\$ 589 milhões, crescimento de 7,4%; já no conceito recorrente, este crescimento atingiu 4,5%. No acumulado do ano, o Índice de Eficiência Operacional<sup>9</sup> foi de 47,8% e a Eficiência Operacional Ajustada ao Risco<sup>10</sup> foi de 54,1%;

<sup>3</sup> Fonte: Secretaria do Tesouro Nacional.

<sup>4</sup> Relação entre o lucro líquido dos últimos doze meses e a média dos patrimônios líquidos de dezembro de 2023 e de dezembro de 2022.

<sup>5</sup> Relação entre o lucro líquido dos últimos doze meses e a média dos ativos totais de dezembro de 2023 e de dezembro de 2022.

<sup>6</sup> Em março de 2023 - reversão de provisão para contingência de processos fiscais de R\$ 16 milhões, em conformidade com a Resolução BCB nº 2/2020.

<sup>7</sup> Total das receitas com a intermediação financeira, com a prestação de serviços e tarifas e com prêmios retidos de seguros.

<sup>8</sup> Refere-se ao Resultado Bruto da Intermediação Financeira.

<sup>9</sup> Relação entre o total de despesas administrativas (pessoal e outras) e o somatório das receitas com serviços e tarifas e o resultado bruto da intermediação financeira (excluído provisão para créditos de liquidação duvidosa).

<sup>10</sup> Relação entre o total de despesas administrativas (pessoal e outras) e o somatório das receitas com serviços e tarifas e o resultado bruto da intermediação financeira.

**Relatório da Administração/Comentário do Desempenho**

BANESTES S.A. - BANCO DO ESTADO DO ESPÍRITO SANTO  
Av. Princesa Isabel, 574 - Bloco B, 9º andar - Centro - Vitória - ES  
CNPJ: 28.127.603/0001-78

www.banestes.com.br

- ✓ Foi destinado aos acionistas, no quarto trimestre de 2023, o valor de R\$ 106 milhões a título de juros sobre capital próprio e dividendos, acumulando no ano R\$ 201 milhões, que representa a distribuição de 54,3% do lucro líquido acumulado;
- ✓ O Patrimônio Líquido atingiu R\$ 2,2 bilhões, crescimentos de 8,9% contra o exercício de 2022 e 1,7% em relação à posição do trimestre anterior. A relação Patrimônio Líquido e Ativo Total foi de 5,3%. O Índice de Basileia alcançou 14,60%, composto integralmente de capital nível I;
- ✓ O saldo dos Recursos de Terceiros Captados e Administrados<sup>11</sup> somou R\$ 44,0 bilhões, crescente 7,1% contra a posição de dezembro de 2022 e praticamente estável (-0,4%) contra o trimestre anterior, puxados de forma positiva pelos recursos em depósitos a prazo (+18,4% em 12 meses e -3,6% em 3 meses), em depósitos judiciais (+8,4% em 12 meses e +4,4% em 3 meses) e em recursos de aceites e emissão de títulos (+63,0% em 12 meses e +9,5% em 3 meses). Já os Recursos Aplicados (Ativo Total) registraram R\$ 41,5 bilhões, avanço de 12,9% em doze meses e praticamente estável (-0,6%) contra o trimestre anterior; influenciados, principalmente, pelos recursos movimentados em tesouraria e pela expansão dos recursos em operações de crédito;
- ✓ A Carteira de Crédito Ampliada<sup>12</sup> atingiu o montante de R\$ 12,8 bilhões em dezembro de 2023, superando em 8,3% o mesmo período de 2022 e em 2,6% a posição do trimestre anterior. A Carteira de Crédito Comercial alcançou R\$ 9,5 bilhões, crescendo 20,0% em doze meses e 3,6% contra a posição do terceiro trimestre de 2023. A estratégia da Instituição prioriza carteiras com menor risco, utilizando adequada política de crédito;
- ✓ A Inadimplência (> 90 dias) da Carteira de Crédito Ampliada encerrou o ano de 2023 em 1,8%. A Inadimplência da Carteira de Crédito Comercial no período foi de 2,3%. As provisões para crédito<sup>13</sup> geradas nos últimos doze meses representaram 1,6% do total da Carteira de Crédito Ampliada;
- ✓ Durante o ano, a Fitch Rating - agência de classificação de risco elevou a nota de *rating* do BANESTES de AA-(bra) para AA+(bra) com perspectiva estável, demonstrando e ratificando a solidez da empresa. Em suma, observou-se uma visão positiva frente a estrutura de governança corporativa e ao sólido perfil financeiro do banco, que via de regra é sustentado pela estabilidade e força dos indicadores de rentabilidade, capitalização, captação e liquidez;
- ✓ As Receitas com Serviços, no quarto trimestre, atingiram R\$ 87 milhões (-7,2% em 12 meses e -0,6% em 3 meses), acumulando, no ano, o montante de R\$ 350 milhões, recuo de 4,8% contra o exercício de 2022. O BANESTES manteve relacionamento com a base de 1.369.553 clientes (-0,2% em 12 meses), em que a base de clientes com pessoa jurídica expandiu 4,5%. Seguindo o mesmo comportamento, o número de contas correntes reduziu

<sup>11</sup> Trata-se do total dos saldos dos depósitos, da captação no mercado aberto, recursos de aceites e emissão de títulos, obrigações por empréstimos, obrigações por repasses do país e fundos administrados.

<sup>12</sup> Trata-se do total dos saldos da carteira de crédito (conceito BCB), de TVM privado (debêntures, notas promissórias, CDBs – certificado de depósitos bancários, letras financeiras, CRIs – certificado de recebíveis imobiliários, letras de crédito do agronegócio, letras de crédito imobiliário e FIDCs – fundos de investimento em direitos creditórios) e garantias prestadas (avais e fianças).

<sup>13</sup> Total das despesas e das reversões das provisões para crédito de liquidação duvidosa conforme conceito da Resolução CMN nº 2.682/99 e perdas para TVM.



## Relatório da Administração/Comentário do Desempenho

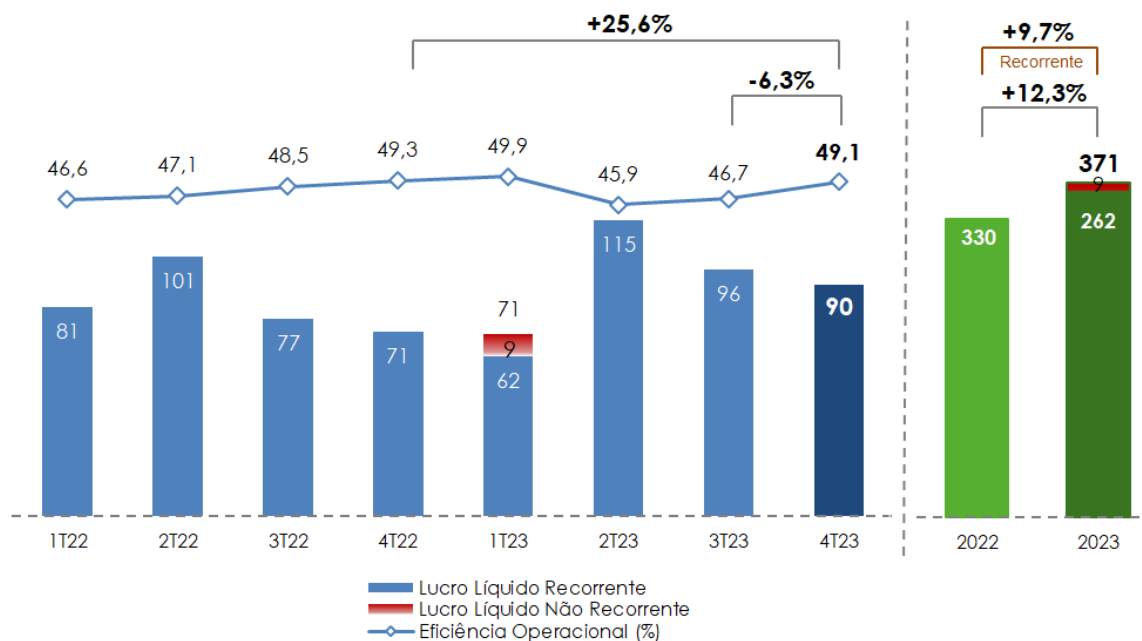


BANESTES S.A. - BANCO DO ESTADO DO ESPÍRITO SANTO  
Av. Princesa Isabel, 574 - Bloco B, 9º andar - Centro - Vitória - ES  
CNPJ: 28.127.603/0001-78

www.banestes.com.br

1,7% atingindo 980.847 contas. As contas de poupança somaram 646.147, aumento de 1,5% nos últimos 12 meses.

### 3. DESEMPENHO ECONÔMICO



O Lucro Líquido do quarto trimestre de 2023 foi de R\$ 90 milhões (+25,6% em 12 meses e -6,3% em 3 meses), motivado pela elevação das receitas com crédito (+14,1% em 12 meses e +3,1% em 3 meses) e queda do custo com risco de crédito (-36,4% em 12 meses e -49,7% em 3 meses); a contraponto de maiores custos com despesas administrativas – pessoal e outras (+11,7% em 12 meses e +5,6% em 3 meses), com despesas operacionais (+53,3% em 12 meses e +26,4% em 3 meses) especialmente cartões e descontos concedidos à renegociações de financiamentos imobiliários e pela queda do resultado com a operação de seguros (-3,6% em 12 meses e -19,3% em 3 meses). O Lucro Líquido acumulado no ano atingiu R\$ 371 milhões, crescente 12,3% contra o mesmo período de 2022; já no conceito recorrente, esse crescimento foi da ordem de 9,7%. Sob a ótica operacional da Instituição, o resultado apurado é função de fatores endógenos: como a estratégia de alocação e o posicionamento dos ativos financeiros em tesouraria, o esforço e a intensidade na expansão da carteira de crédito comercial, o estreitamento relacional com nossa base de clientes e seu atendimento, a gestão da qualidade do crédito, o monitoramento e controle dos impactos do risco de crédito via estruturação de ativos, da gestão dos custos operacionais/administrativos e do avanço no posicionamento estratégico da operação de seguros. Dessa forma, a Margem Financeira Líquida do BANESTES cresceu 15,7% e o Resultado Operacional expandiu 7,4% contra o mesmo período de 2022. Portanto, o BANESTES mantém-se resiliente e com boa capacidade de retenção de lucratividade na sua atividade comercial.

O Faturamento no quarto trimestre atingiu R\$ 1,4 bilhão (-0,3% em 12 meses e -4,6% em 3 meses) e no acumulado do ano somou R\$ 5,8 bilhões (+6,2% em 12 meses), decorrente da elevação do resultado com títulos e valores mobiliários (+2,4% em 12 meses)

**Relatório da Administração/Comentário do Desempenho**

BANESTES S.A. - BANCO DO ESTADO DO ESPÍRITO SANTO  
Av. Princesa Isabel, 574 - Bloco B, 9º andar - Centro - Vitória - ES  
CNPJ: 28.127.603/0001-78

www.banestes.com.br

diante da adoção de estratégias de alocação e posicionamento financeiro dos ativos em tesouraria, e principalmente do crescimento das receitas com operações de crédito (+20,1% em 12 meses) frente a expansão da carteira de crédito. Assim, as receitas com operações de crédito somaram R\$ 1,5 bilhão no ano, enquanto, o resultado de operações de títulos e valores mobiliários atingiu R\$ 3,5 bilhões. As receitas com serviços e tarifas bancárias encerram no acumulado com R\$ 350 milhões retraindo 4,8%, contudo; é importante frisar, que esse comportamento era esperado pela Instituição, considerando as estratégias de maximização da geração de receitas por meio da migração de recursos de fundos à operação de tesouraria.

O Resultado com Operação de Seguros, no quarto trimestre, atingiu R\$ 31 milhões, menor 3,6% contra o mesmo período de 2022 e -19,3% comparado ao terceiro trimestre de 2023, influenciado, especialmente pelo resultado com resseguro. No acumulado do ano, o Resultado com Operação de Seguros alcançou R\$ 140 milhões, elevando-se consideravelmente (+26,5% em 12 meses). Essa elevação é decorrente do aumento dos prêmios retidos (+3,2% em 12 meses) e; preponderantemente do impacto das variações das provisões técnicas que registraram no período um valor positivo de R\$ 14 milhões. Importante registrar, que foram elevados no período, os custos com sinistros retidos (+24,9% em 12 meses) e com despesas de comercialização de seguros (+48,7% em 12 meses).

No quarto trimestre de 2023, o Resultado com Provisão para Créditos de Liquidação Duvidosa foi de R\$ 27 milhões, redução de 36,4% contra o mesmo período de 2022 e de 49,7% contra o terceiro trimestre de 2023. No acumulado do ano, o Resultado com Provisão para Créditos de Liquidação Duvidosa foi de R\$ 204 milhões (+20,1% em 12 meses). Desse valor, foram registrados como reversões de provisões R\$ 140 milhões (+95,5% em 12 meses), enquanto as despesas de provisões somaram R\$ 344 milhões (+42,5% em 12 meses). A provisão de crédito gerada nos últimos doze meses representa 1,6% do total da carteira de crédito ampliada. É importante frisar que o perfil da nossa carteira de crédito exerce influência direta na constituição de provisionamento das concessões, uma vez que o grande montante (R\$ 8,6 bilhões, ou seja, 90,6%) do crédito está direcionado às pessoas físicas e às MPMEs<sup>14</sup> e em modalidades de crédito como consignado, microcrédito e financiamentos imobiliários (R\$ 5,2 bilhões), que possuem garantias reais e representam menores riscos. Nos últimos anos, aplicamos ações e medidas de adequação da política e dos processos de concessão de crédito e vimos melhorar substancialmente a qualidade das garantias adquiridas nas novas concessões, bem como praticamos, de forma contundente, o aprimoramento dos processos de reestruturação de ativos e de recuperação de crédito.

As Despesas Administrativas (pessoal e outras) no quarto trimestre somaram R\$ 224 milhões (+11,7% em 12 meses e +5,6% em 3 meses). Os gastos com pessoal atingiram R\$ 121 milhões (+7,9% em 12 meses e +7,8% em 3 meses), enquanto os custos com outras despesas administrativas alcançaram R\$ 103 milhões (+16,5% em 12 meses e +3,3% em 3 meses). No ano, as Despesas Administrativas atingiram R\$ 840 milhões, elevando-se 11,3% contra o mesmo período de 2022; as despesas com pessoal registraram R\$ 451 milhões (+8,5% em 12 meses) em razão direta do reajuste salarial via convenção coletiva e de contratações de colaboradores e; as outras despesas administrativas somaram

<sup>14</sup> Micro, pequenas e médias empresas conforme Lei Complementar nº 139/11.

**Relatório da Administração/Comentário do Desempenho**

BANESTES S.A. - BANCO DO ESTADO DO ESPÍRITO SANTO  
Av. Princesa Isabel, 574 - Bloco B, 9º andar - Centro - Vitória - ES  
CNPJ: 28.127.603/0001-78

www.banestes.com.br

R\$ 389 milhões (+14,7% em 12 meses) diante da elevação de custos com processamento de dados (+17,2% em 12 meses), com *marketing* (+78,8% em 12 meses) ligados a publicidade e propaganda comercial, com serviços de terceiros (+21,2% em 12 meses) principalmente com comissões ligadas a operação de crédito imobiliário e com emissões de cartões de crédito/débito e com serviços técnicos especializados (+10,8% em 12 meses) ligados a assessorias técnicas, serviços de avaliações, *contact center* e processamento de cartões de crédito/débito. Vale frisar que as ações praticadas para redução e contenção de despesas teve como diretriz a preservação da qualidade dos serviços prestados, sempre focando na melhor experiência do cliente. O índice de Cobertura Geral<sup>15</sup> no acumulado do ano foi de 41,7% e a Cobertura Imediata<sup>16</sup> atingiu o patamar de 77,6%.

Diante dos fatos supracitados, a eficiência do BANESTES, no exercício de 2023, manteve-se em patamares satisfatórios, mesmo tendo a contraponto um cenário econômico ainda resiliente a avanços e melhorias a curto prazo em função de crises, conflitos entre nações, incertezas políticas e uma inflação de efeitos globais: o Índice de Eficiência Operacional fixou-se em 47,8% e o Índice de Eficiência Operacional Ajustado ao Risco em 54,1%.

#### 4. DESEMPENHO FINANCEIRO

O Patrimônio Líquido do BANESTES alcançou, em 31/12/2023, o valor de R\$ 2,2 bilhões, aumentos de 8,9% comparados à posição do exercício de 2022 e 1,7% sobre a posição de setembro de 2023. Foram destinados juros sobre capital próprio e dividendos aos acionistas no valor de R\$ 201 milhões, que representa 54,3% do lucro líquido do período. O índice de Basileia apurado foi de 14,60%. Os indicadores de rentabilidade, ROE e ROA, foram de 17,4% e 0,9%, respectivamente.

Em dezembro de 2023, os Recursos de Terceiros Captados e Administrados somaram R\$ 44,0 bilhões, crescimento de 7,1% em relação à posição de 31/12/2022 e estável (-0,4%) na comparação com a posição de 30/09/2023, distribuídos, principalmente em:

- I. R\$ 1,3 bilhão em depósitos à vista, queda de 7,0% em doze meses e crescimento de 10,6% contra o trimestre anterior;
- II. R\$ 4,2 bilhões em depósitos de poupança, avanços de 0,6% em doze meses e 0,8% em três meses;
- III. R\$ 12,6 bilhões em depósitos a prazo, expansão de 18,4% em doze meses e retração de 3,6% contra o trimestre anterior;
- IV. R\$ 4,2 bilhões em depósitos judiciais, acréscimos de 8,4% em doze meses e 4,4% em três meses;
- V. R\$ 14,3 bilhões em captação mercado aberto, elevação de 16,5% em doze meses e retração de 0,4% contra o trimestre anterior;

<sup>15</sup> Relação entre o total das receitas de serviços e tarifas e o total de despesas administrativas (pessoal e outras).

<sup>16</sup> Relação entre o total das receitas de serviços e tarifas e o total de despesas com pessoal.

**Relatório da Administração/Comentário do Desempenho**

BANESTES S.A. - BANCO DO ESTADO DO ESPÍRITO SANTO  
Av. Princesa Isabel, 574 - Bloco B, 9º andar - Centro - Vitória - ES  
CNPJ: 28.127.603/0001-78

www.banestes.com.br

- VI. R\$ 680 milhões em recursos de aceites e emissão de títulos, expansões de 63,0% em doze meses e 9,5% em três meses; e
- VII. R\$ 6,3 bilhões em fundos administrados, recuos de 20,7% em doze meses e 0,7% contra o trimestre anterior, pautada na estratégia de migração de recursos à tesouraria.

Em dezembro de 2023, os Recursos Aplicados (Total do Ativo) contabilizaram o saldo de R\$ 41,5 bilhões, expansão de 12,9% contra a posição do mesmo período de 2022 e recuo de 0,6% sobre a posição de setembro de 2023, compostos, principalmente por:

- I. R\$ 1,8 bilhão em caixa e agregados de caixa<sup>17</sup>, reduções de 59,4% em doze meses e 43,3% em três meses. O BANESTES redireciona esses recursos à carteira de ativos constituídos com maior rentabilidade;
- II. R\$ 27,1 bilhões em títulos e valores mobiliários, elevações de 25,2% em doze meses e 5,2% em três meses. Em cumprimento ao disposto no artigo 8º da circular nº 3.068/01 do BCB, o BANESTES declara possuir capacidade financeira e tem intenção de manter até o vencimento os títulos classificados na categoria “Títulos Mantidos até o Vencimento”; e
- III. R\$ 9,0 bilhões em operações de crédito, crescimentos de 20,3% em doze meses e 3,6% em três meses.

A Carteira de Crédito Ampliada registrou o saldo de R\$ 12,8 bilhões, crescentes 8,3% em relação à posição de dezembro de 2022 e 2,6% em relação à posição de setembro de 2023. A Carteira de Crédito Comercial atingiu R\$ 9,5 bilhões, expansões de 20,0% em doze meses e 3,6% em três meses. As operações realizadas com pessoas físicas totalizaram R\$ 6,6 bilhões (69,0%) expandindo 27,6% em doze meses e 4,0% em três meses; enquanto, as operações realizadas com pessoas jurídicas somaram R\$ 3,0 bilhões (31,0%), acréscimo de 5,9% em doze meses e 2,6% em três meses. Da carteira de pessoa jurídica, 69,7% são concessões às micro, pequenas e médias empresas e 30,3% à grandes empresas. O BANESTES adota critérios rigorosos de segurança e de avaliação dos processos de concessão de crédito, de forma a manter o equilíbrio entre a expansão da carteira e a inadimplência. Abaixo, a posição do Crédito Comercial em 31/12/2023, distribuído nas principais modalidades:

- I. R\$ 6,0 bilhões em empréstimos, expansões de 9,4% em doze meses e 1,7% em três meses, destaque para o consignado (+15,5% em 12 meses e +2,6% em 3 meses), capital de giro (+2,9% em 12 meses e +1,5% em 3 meses) e crédito pessoal (+11,4% em 12 meses e -1,0% em 3 meses);
- II. R\$ 68 milhões em títulos descontados, avanço de 26,8% em doze meses e recuo de 3,7% em três meses;
- III. R\$ 125 milhões em financiamentos, com retrações de 3,8% em doze meses e 2,7% em três meses;
- IV. R\$ 499 milhões em financiamentos rurais, crescimentos de 45,4% em doze meses e 19,9% em três meses;

<sup>17</sup> Refere-se à posição em disponibilidades e aplicações interfinanceiras de liquidez – posição bancada.

## Relatório da Administração/Comentário do Desempenho

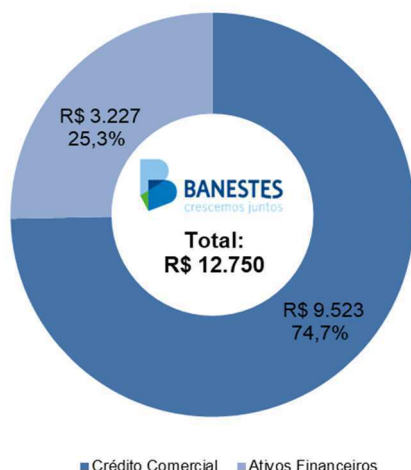


BANESTES S.A. - BANCO DO ESTADO DO ESPÍRITO SANTO  
Av. Princesa Isabel, 574 - Bloco B, 9º andar - Centro - Vitória - ES  
CNPJ: 28.127.603/0001-78

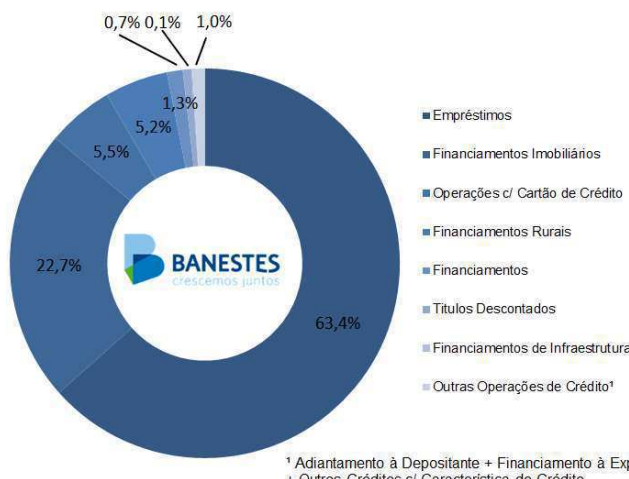
www.banestes.com.br

- V. R\$ 2,2 bilhões em financiamentos imobiliários, avanços de 59,5% em doze meses e 6,5% em três meses; e
- VI. R\$ 525 milhões em operações com cartão de crédito, expansões de 15,7% em doze meses e 3,5% em três meses.

Carteira de Crédito Ampliada - R\$ Milhões

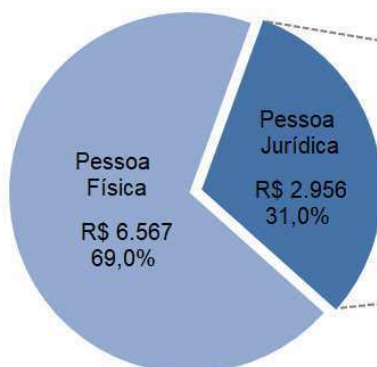


Crédito Comercial - Modalidades

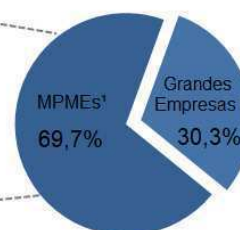


<sup>1</sup> Adiantamento à Depositante + Financiamento à Exportação + Outros Créditos c/ Característica de Crédito

Crédito Comercial - Perfil - R\$ Milhões



Crédito PJ - Perfil



<sup>1</sup> - Micro, pequenas e médias empresas, conforme Lei Complementar nº 139/11

<sup>2</sup> - Grandes empresas, conforme Lei nº 11.638/07

## 5. NÍVEIS DE RISCO, INADIMPLÊNCIA E REESTRUTURAÇÃO DE DÍVIDA

A Classificação por Níveis de Risco (Resolução nº 2.682/99 do CMN) das operações que compõem a carteira de crédito comercial do BANESTES se posicionou da seguinte forma no quarto trimestre de 2023: 73,5% encontravam-se classificadas nos níveis de risco AA e A, 21,1% entre os níveis de risco B e C, 3,5% entre D e G e 1,9% encontravam-se no nível de risco H. O Índice de Inadimplência (> 90 dias) da carteira de crédito ampliada ficou em 1,8%. Enquanto, o Índice de Inadimplência (> 90 dias) da carteira de crédito comercial

## Relatório da Administração/Comentário do Desempenho

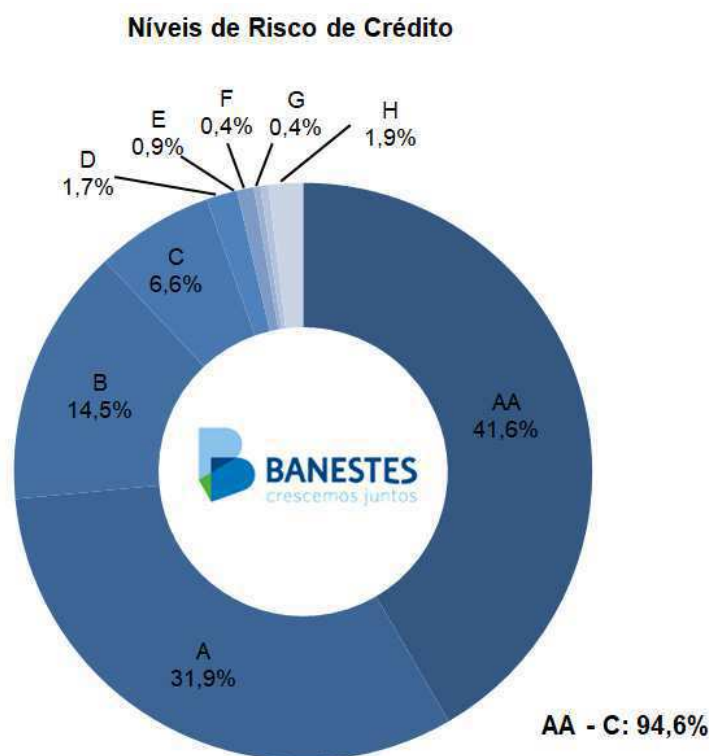


BANESTES S.A. - BANCO DO ESTADO DO ESPÍRITO SANTO  
 Av. Princesa Isabel, 574 - Bloco B, 9º andar - Centro - Vitória - ES  
 CNPJ: 28.127.603/0001-78

www.banestes.com.br

atingiu 2,3%. As operações com atraso superior a 90 dias no segmento de pessoa física atingiram 1,8%, e no segmento corporativo, 3,6%. Em suma, a inadimplência da carteira de crédito comercial apresentou uma leve elevação (+0,3 p.p) quando comparado com o mesmo período de 2022, pautada preponderantemente na elevação da inadimplência (+1,1 p.p) no segmento corporativo diante de eventos específicos nos segmentos de transporte coletivo, de vigilância e segurança, de diagnóstico clínico laboratorial e de fertilizantes. Consoante com sua estratégia e atento ao cenário econômico ainda com muita volatilidade em face de conflitos entre nações, incertezas políticas e inflação de impactos globais, o BANESTES aplica toda sua cautela, método e sistemas no controle e gestão da qualidade das garantias junto às novas concessões e às operações em carteira.

A recuperação de créditos transferidos para prejuízo alcançou 25 milhões no quarto trimestre de 2023, acumulando 59 milhões durante o ano. Com foco no avanço do índice de recuperações, o BANESTES continuará com as ações do Feirão Zera Dívidas em 2024. Importante frisar que atuamos constantemente no aperfeiçoamento da nossa política de concessão de crédito, buscando o equilíbrio entre a ampliação do crédito e o controle da inadimplência, dentro dos parâmetros aceitáveis de tolerância a risco.



## 6. IMPOSTOS, CONTRIBUIÇÕES E ENCARGOS SOCIAIS

Os Impostos, as Contribuições e os Encargos Sociais pagos ou provisionados pelo BANESTES no quarto trimestre de 2023 somaram R\$ 53 milhões e, no acumulado do ano atingiram R\$ 314 milhões. Desse montante, R\$ 226 milhões foram recolhidos aos cofres públicos em forma de impostos e contribuições, refletindo a importância das operações

**Relatório da Administração/Comentário do Desempenho**

BANESTES S.A. - BANCO DO ESTADO DO ESPÍRITO SANTO  
Av. Princesa Isabel, 574 - Bloco B, 9º andar - Centro - Vitória - ES  
CNPJ: 28.127.603/0001-78

www.banestes.com.br

desenvolvidas pela Instituição. Os outros R\$ 88 milhões referem-se aos encargos sociais sobre a folha de pagamentos (+8,9% em 12 meses).

## 7. GESTÃO, INOVAÇÃO E SUSTENTABILIDADE EMPRESARIAL

O BANESTES desenvolve em sua cultura organizacional os conceitos de Governança Ambiental, Social e Corporativa (ESG, na sigla em inglês), incorporando visões conectadas com os anseios de todos os *stakeholders*. A sustentabilidade está incorporada na nossa estratégia, que tem por premissas a geração de valor, a transparência, a governança corporativa e a responsabilidade social, ambiental e climática. Reconhecendo a urgência e necessidade de promover ações concretas em matéria de ESG, contratamos a prestação de serviços de consultoria para análise e desenvolvimento de matriz de materialidade do BANESTES e, para criação, desenvolvimento, diagramação e disponibilização de relatório de sustentabilidade nos padrões internacionais do *Global Reporting Initiative (GRI)*.

A companhia instituiu a Política de Responsabilidade Social, Ambiental e Climática (PRSAC), criada com base na Resolução CMN nº 4.327/14, que se aplica às empresas integrantes do Conglomerado Prudencial, abrangendo o BANESTES e a BANESTES DTVM. Essa Política estabelece princípios e diretrizes que norteiam as ações de natureza socioambiental nos negócios, na relação com as partes interessadas, e na identificação e controle do risco socioambiental presente nas atividades e nas operações do banco.

O BANESTES atua como agente e incentivador do desenvolvimento sustentável, buscando o equilíbrio social, ambiental e climático. Em linha com a Política de Responsabilidade Social, Ambiental e Climática (PRSAC), criamos e publicamos o Plano de Ações ESG com objetivos e compromissos a serem seguidos por toda a Instituição, impactando todos os atores da sociedade capixaba. Estamos trazendo as dimensões social, ambiental e climática para regras que já estão estabelecidas para os riscos tradicionais, como de crédito, liquidez, mercado e operacional, além de gerir a integração dos efeitos adversos de todos eles em conjunto. Os objetivos são mensurar riscos, avaliar performance operacional, desenvolver e monitorar indicadores de compensação e remuneração, além de avaliar fornecedores e cadeia de suprimentos.

O Banco publicou a Carta Anual de Políticas Públicas e Governança Corporativa com a explicitação dos compromissos de consecução de objetivos de políticas públicas, em atendimento ao interesse coletivo, com definição clara dos recursos a serem empregados para esse fim, a divulgação de informações relevantes, em especial as relativas às atividades desenvolvidas, estrutura de controle, fatores de risco, dados econômico-financeiros, comentários dos administradores sobre o desempenho, políticas e práticas de governança corporativa e descrição da composição e da remuneração da administração, além de sua composição acionária.

Somos signatários do Pacto Global das Nações Unidas, a maior iniciativa de sustentabilidade corporativa do mundo, com participação de empresas e organizações de 160 países. O Pacto Global visa alinhar as estratégias e as operações das empresas a

**Relatório da Administração/Comentário do Desempenho**

BANESTES S.A. - BANCO DO ESTADO DO ESPÍRITO SANTO  
Av. Princesa Isabel, 574 - Bloco B, 9º andar - Centro - Vitória - ES  
CNPJ: 28.127.603/0001-78

www.banestes.com.br

Dez Princípios Universais nas áreas de Direitos Humanos, Trabalho, Meio Ambiente e Anticorrupção, de modo que elas desenvolvam ações que contribuam para o enfrentamento dos desafios da sociedade. Para iniciar ações concretas em ESG em consonância com as ações propostas pelo Pacto Global das Nações Unidas, o BANESTES assumiu o compromisso público com os Movimentos “Elas Lideram”, “Raça é Prioridade”, “Ambição Net Zero” e “Transparência 100%”.

O BANESTES promove o financiamento da produção agropecuária do estado e de sua modernização, assegurando que os projetos financiados estejam alinhados com práticas sustentáveis, minimizando impactos negativos no meio ambiente. Destaca-se, inclusive, o estímulo à transição para fontes renováveis de energia por meio da ampliação da concessão de Crédito Rural para aquisição de equipamentos para geração de Energia Solar. Dessa forma, o banco também reforça seu compromisso com os princípios de ESG.

Em relação à Gestão de Gente, em 2023 foi instituída a Escola de Lideranças do SFB, realizando formações de líderes de equipe de acordo com os pilares da liderança de alta performance. Nesse ano, foram realizadas 5 turmas do treinamento ‘Líder de Alta Performance’ e 5 turmas da trilha ‘Líder Transformador’, com um total de 212 participantes, trabalhando questões como: autogestão, delegação, *feedback* ágil, avaliação da performance e plano de desenvolvimento individual e outras ferramentas de gestão de pessoas, assim como criar entendimento e engajar pessoas ao novo paradigma da liderança, fortalecendo a marca da liderança do SFB.

Ressalta-se também a capacitação em saúde emocional, com a finalidade de auxiliar os líderes a lidar com os principais desafios relacionados à saúde mental dos seus liderados e com a própria saúde mental, que alcançou 371 lideranças. Isso demonstra a constante preocupação da Instituição junto a cada colaborador, o que está alinhado a sua cultura organizacional “Crescemos Juntos”.

O BANESTES promove treinamentos e cursos para todos os seus colaboradores, não se limitando apenas aos com função de liderança. Com a plataforma de cursos *online* “ALURA”, que é disponibilizada para todo o SFB, acumulou-se um total de 1.565 cursos realizados, que resultaram em 29.752 horas de treinamento. Além da plataforma, foram oferecidas 88 turmas de treinamentos institucionais na modalidade *online* síncrona, registrando 17.899 participações.

Com a homologação dos últimos concursos, o SFB recebeu 62 novos colaboradores que participaram do programa de integração em três edições, denominado *Onboarding* Institucional BANESTES, que conta com palestras e apresentações sobre cultura, processo de avaliação, benefícios, Regime Disciplinar, Guia de Conduta Ética, redes sociais da empresa, inovação e temas de *compliance*, finalizando com um dia de imersão em uma de nossas agências.

Ainda, em conformidade com o Código de Certificação da Associação Brasileira das Entidades dos Mercados Financeiros e de Capitais (ANBIMA), mantivemos cursos de atualização e de novas certificações para o público elegível e desejável, visando proporcionar o aperfeiçoamento dos nossos profissionais. Atualmente, possuímos 927



**Relatório da Administração/Comentário do Desempenho**

BANESTES S.A. - BANCO DO ESTADO DO ESPÍRITO SANTO  
Av. Princesa Isabel, 574 - Bloco B, 9º andar - Centro - Vitória - ES  
CNPJ: 28.127.603/0001-78

www.banestes.com.br

empregados certificados, sendo 616 certificados na CPA-10, 447 na CPA-20, 62 na CEA, 14 na CFG, 14 na CGA e 13 na CGE.

O SFB pelo segundo ano consecutivo, conquistou a certificação *Great Place to Work - GPTW* por meio da pesquisa de clima organizacional, que contou com o engajamento de 54% dos colaboradores da Companhia, que responderam questões relacionadas às dimensões da camaradagem, credibilidade, imparcialidade, orgulho e respeito. Foi criado um grupo de trabalho multidisciplinar, responsável por analisar os resultados e estudar ações de melhoria do clima organizacional. Nesse sentido, foi proposto um plano de ação e algumas iniciativas já têm sido desenvolvidas.

Em 2023, o BANESTES concorreu à premiação da 20ª edição do Prêmio Ser Humano, na categoria excelência organizacional, com o Programa Cuidar 360º, iniciativa que reúne as ações de bem-estar e qualidade de vida do SFB e que garantiu à Companhia a 3ª posição na categoria. Esse é um importante instrumento de valorização das práticas inovadoras que alcançaram significativos resultados quantitativos e qualitativos na área de Gestão de Pessoas, sendo consideradas uma referência no mercado.

Visando o cuidado diário com o funcionário, existe o Minuto Cuidado que divulga vídeos curtos e dinâmicos com dicas de saúde e bem-estar, com o objetivo de melhorar o dia a dia no trabalho. Com esse mesmo intuito, a vacinação antigripal acontece anualmente e contempla funcionários, estagiários, aprendizes e terceirizados (auxiliares em serviços gerais, motoristas e vigilantes) de todo o SFB, Fundação BANESTES e Banescaixa. Em 2023, foram aplicadas mais de 2.200 doses em todas as unidades.

Por meio do BanesHub, local onde são impulsionadas as iniciativas relativas à inovação do SFB, avançamos em algumas frentes importantes para a Instituição, como a implantação de um novo sistema para realizar contratações administrativas em jornada digital, em parceria com o Governo do Estado do ES, por meio do Prodest e a realização de uma prova de conceito, em parceria com uma *startup* capixaba, de uma solução de inteligência artificial generativa, de forma a conhecermos os benefícios, aplicabilidade e uso desse tipo de ferramenta para posterior contratação definitiva. Iniciamos, também, estudos de viabilidade e projeto conceitual para armazenamento, digitalização e assinaturas eletrônicas de documentos, de forma a modernizar nossos processos, principalmente no que tange a melhoria na experiência do cliente. Além disso, estão em andamento estudos, testes e elaboração de proposta de governança para a ferramenta de *low-code*, já existente em nosso contrato Google *Workspace*, a fim de disseminarmos a utilização dessa plataforma de forma corporativa, permitindo assim maior agilidade e flexibilidade para as áreas de negócio desenvolverem suas próprias aplicações menos complexas.

No contexto de inovação aberta, temos a participação no Programa de Empreendedorismo Industrial, de iniciativa do FindesLab, em que seguimos com uma *startup* selecionada que conduzirá o desafio proposto para viabilização de solução em *blockchain*. Em adição, as frentes de inovação focadas em inteligência de dados seguem atuando tanto na extração de informações a partir do relacionamento com clientes, quanto no apoio à análise de dados das operações internas da Instituição. Desse modo, auxiliam tanto na personalização do atendimento, quanto no refinamento dos processos

**Relatório da Administração/Comentário do Desempenho**

BANESTES S.A. - BANCO DO ESTADO DO ESPÍRITO SANTO  
Av. Princesa Isabel, 574 - Bloco B, 9º andar - Centro - Vitória - ES  
CNPJ: 28.127.603/0001-78

www.banestes.com.br

operacionais e de tomada de decisão.

A área de dados também iniciou amplo mapeamento de dados com o objetivo de melhorar os modelos de risco do Banco. Desse modo, espera-se tanto a adequação necessária à Resolução CMN nº 4.966, quanto a viabilização de melhores insumos para a evolução dos modelos existentes e, oportunamente, também para a construção de novos modelos. A equipe também realizou estudo de viabilidade para uma contratação que está em estruturação e que busca a modernização das nossas soluções de *Business Intelligence* (BI), *Analytics* e Inteligência Artificial (IA). Esse projeto de construção do Ecossistema de Dados do SFB também contemplará consultorias e capacitações para gestores, técnicos e profissionais das áreas de negócio com o objetivo de prepará-los para uma operação orientada a dados e para fomentar a cultura *data-driven* na Instituição. Essas ações reforçam a atuação do BANESTES no movimento de inovação, viabilizando o aperfeiçoamento das soluções existentes e o desenvolvimento de novos produtos e serviços.

Consoante a tudo isso, o BANESTES continua caminhando rumo à expansão de serviços digitais que melhorem a experiência do cliente, facilitando o seu dia a dia e aumentando as possibilidades de acesso aos serviços bancários sem a presença física junto ao banco, o que, nos dias atuais, otimizam tempo do cliente e da Instituição, além de alcançar redução das despesas operacionais. Os investimentos na área de Tecnologia da Informação e Comunicação alcançaram o marco de R\$ 85 milhões em 2023, o que proporciona melhorias nos serviços bancários, com a modernização dos sistemas de informação, da infraestrutura de comunicação, da segurança da informação e da rede autoatendimento, sendo todos esses serviços imprescindíveis e de grande importância para todo o SFB, acelerando sua transformação digital.

Destaca-se a entrega do novo Aplicativo BANESTES, que, por meio de evolução tecnológica entrega uma nova experiência para os clientes, o que viabilizou um alcance de avaliação com nota 4,6 na loja de aplicativos *Google Play*. Junto desse olhar da transformação digital, as transações totais, que incluem consultas de informações como extrato, no aplicativo BANESTES somaram mais de 233 milhões de transações no ano de 2023, um crescimento de 13,8% quando comparado com o ano de 2022. Analisando as transações totais, o Aplicativo BANESTES continua sendo o principal canal de transações para os clientes. Os canais digitais (*Internet Banking* e Aplicativo BANESTES) foram responsáveis por 60 milhões de transações financeiras no ano de 2023, crescimento de 24,7% quando comparado com o ano anterior.

Apesar da busca pela digitalização, o BANESTES não desvia do atendimento próximo e de forma presencial sempre que o cliente sentir essa necessidade, isso fica claro em nosso *slogan* "Digital quando você quiser, ao seu lado sempre que você precisar". O que pode ser observado com o aumento da sua rede de atendimento física ao longo do tempo. Nesse quarto trimestre, o BANESTES consolidou essa marca, com a abertura de mais 8 correspondentes BANESFÁCIL, totalizando agora 782 postos de atendimento, compostos por 151 unidades de atendimento (entre agências e postos), 288 postos de atendimento eletrônico e 343 correspondentes.

Os cartões BANESTES evoluíram significativamente no período, muito devido ao sucesso do cartão Banescard Visa que obteve faturamento recorde no ano de 2023 de

**Relatório da Administração/Comentário do Desempenho**

BANESTES S.A. - BANCO DO ESTADO DO ESPÍRITO SANTO  
Av. Princesa Isabel, 574 - Bloco B, 9º andar - Centro - Vitória - ES  
CNPJ: 28.127.603/0001-78

www.banestes.com.br

R\$ 5,1 bilhões, ou seja, um crescimento de 17,9% comparado ao ano anterior. O BANESTES seguiu investindo também na publicidade e propaganda de seu novo cartão Banescard Visa com campanhas espalhadas na mídia em *outdoors* digitais, rádio e redes sociais no período de dezembro para que o produto continue a crescer e gerar valor para a empresa.

Neste ano, com o novo aplicativo BANESTES veio a disponibilização de novas funções para melhor gerenciamento do cartão Banescard Visa, como consulta de transações feitas no cartão, viabilidade de alteração da data de vencimento da fatura, acesso ao programa de fidelidade, realização de um bloqueio temporário do cartão, além de uma opção para habilitação/desabilitação do cartão para compras internacionais e adesão ao débito automático da fatura do cartão. Essa implementação de novas funções teve por objetivo trazer maior praticidade para o dia a dia do nosso cliente, assim como uma maior segurança.

O BANESTES, por meio do seu programa de fidelidade, firmou uma parceria neste ano com uma das principais empresas de recompensas do Brasil, a Livel, o que aumenta e reforça os inúmeros benefícios dos nossos cartões para os clientes. A Livel apresenta uma grande carteira de clientes e centenas de empresas parceiras para acúmulo de pontos com compras *online* e resgate de produtos, serviços e viagens. Vale ressaltar que no ano de 2023 houve um crescimento de 51,0% nos cadastros dos clientes ao Programa de Fidelidade.

Ao longo do último trimestre, como forma de consolidar o seu programa de fidelidade, o BANESTES promoveu ação promocional, em comemoração ao aniversário do Banco com promoções exclusivas no uso dos pontos e bonificação no acúmulo de pontos, vinculadas a *Blue Week*.

Em continuidade ao apoio às micro e pequenas empresas do Espírito Santo, foi concedido, até o final de 2023, mais de R\$ 65 milhões em Microcrédito, sendo que, aproximadamente R\$ 21 milhões (+32,3%) deste montante foram destinados especificamente às mulheres empreendedoras capixabas por meio das linhas "Microcrédito JUNTAS". No final de 2023, a carteira ativa de microcrédito fechou em mais de R\$ 102 milhões. É importante ressaltar que foi aprovada a Lei 11.830/2023, que instituiu o Fundo de Aval Garantir-ES. Essa iniciativa é uma resposta direta a uma das principais dificuldades enfrentadas no âmbito do Microcrédito: a falta de avalistas. Com a criação do fundo, será possível fornecer garantias aos empreendedores, possibilitando o acesso ao microcrédito, mesmo na ausência de garantias tradicionais, o fundo de aval está em fase de regulamentação com previsão de início em 2024. Em 2023, o Programa Nossocrédito completou 20 anos de existência. Ao longo de duas décadas, o programa tem demonstrado sua importância e solidez, fornecendo suporte financeiro crucial para as micro e pequenas empresas no Espírito Santo. Essa marca é um testemunho do compromisso contínuo em promover o desenvolvimento econômico e social da nossa região.

O BANESTES criou nesse ano, a linha Crédito Verde, disponibilizando crédito para a aquisição de bens com maiores índices de eficiência energética ou que contribuam para a redução de emissão de gases do efeito estufa, com o objetivo de estimular o crescimento sustentável e responsável de nossos clientes. Por meio dessa linha de crédito, os clientes pessoa física podem financiar até 100% de veículos automotores híbridos e elétricos e,

**Relatório da Administração/Comentário do Desempenho**

BANESTES S.A. - BANCO DO ESTADO DO ESPÍRITO SANTO  
Av. Princesa Isabel, 574 - Bloco B, 9º andar - Centro - Vitória - ES  
CNPJ: 28.127.603/0001-78

www.banestes.com.br

ainda, financiar a aquisição de sistemas geradores de energia limpa e renovável, como a energia solar ou eólica podendo custear, inclusive, os serviços de instalação necessários.

Com a criação do CrescerCidadES, em 2023, o BANESTES disponibilizou uma linha de crédito com as melhores condições do mercado para que os municípios capixabas realizem investimentos em infraestrutura para melhorar a qualidade de vida do cidadão, sendo vedada a aplicação dos recursos oriundos do financiamento nas despesas correntes do município.

Por meio do Programa Nacional de Apoio às Microempresas e Empresas de Pequeno Porte (PRONAMPE), o Banco realizou em 2023 mais de 2,5 mil operações com o montante de R\$ 133 milhões para as micro e pequenas empresas, bem como, para atendimento aos profissionais liberais.

Diante da estratégia de expansão do BANESTES para fora do Estado do Espírito Santo, o banco firmou parceria com a Prefeitura Municipal de São José do Rio Preto/SP para atuar como agente arrecadador de todos os impostos e taxas do município, com a emissão de aproximadamente 4 milhões de guias de cobrança no ano de 2023.

O crescimento da quantidade de transações Pix no BANESTES tem sido significativo e confirma a gradativa e forte adesão ao meio de pagamento, desde que foi lançado em 2020, demonstrando a importância, a praticidade e a facilidade que esse tipo de transação trouxe ao mercado, tendo em vista que permite o recebimento e o envio de valores, bem como pagamentos a qualquer hora do dia e em qualquer dia da semana, inclusive finais de semana e feriados. Em 2023, o BANESTES registrou um aumento de 43,0% no volume de transações de recebimento de Pix em relação a 2022. Quanto ao envio de Pix, o BANESTES registrou um crescimento de quase 50,0% em relação ao ano anterior.

Trazendo impacto social para os municípios e para o estado do Espírito Santo, o BANESTES pagou, em 2023, um montante de R\$ 105 milhões em programas sociais, sendo aproximadamente 74,0% referentes aos benefícios estaduais e os outros 26,0% de benefícios municipais. No acumulado do ano de 2023 foram pagos mais de R\$ 78 milhões em benefícios do governo do Estado e cerca de R\$ 27 milhões de prefeituras. A operacionalização desses pagamentos demonstra a constante busca da Instituição em atingir sua função social estabelecida.

Em relação às iniciativas de *marketing*, foram investidos cerca de R\$ 11 milhões em projetos distribuídos por todo o Espírito Santo em um total de 133 patrocínios, seja por meio de recursos diretos, ou por meio de Leis de Incentivo (renúncia fiscal).

Os patrocínios ao Carnaval de Vitória, a Festa da Penha e o Festival Internacional de Inverno de Música Erudita e Popular de Domingos Martins foram o destaque em investimento direto. Os três eventos juntos alcançaram um público estimado de 800 mil pessoas, principalmente por conta da transmissão ao vivo pela TV Gazeta, que possui a maior cobertura do Estado do Espírito Santo.

Com relação a patrocínios de negócios, com aproveitamento comercial e considerável visibilidade da marca BANESTES, foram destaques em 2023: Feira dos

**Relatório da Administração/Comentário do Desempenho**

BANESTES S.A. - BANCO DO ESTADO DO ESPÍRITO SANTO  
Av. Princesa Isabel, 574 - Bloco B, 9º andar - Centro - Vitória - ES  
CNPJ: 28.127.603/0001-78

www.banestes.com.br

Municípios Capixabas 2023, Encontro da Associação Capixaba dos Institutos de Previdência, Momento Negócio da Câmara dos Dirigentes Lojistas de Vitória, Cachoeiro Stone Fair, Super Feira ACAPS Panshow, Salão do Imóvel ADEMI, entre outros. Outra modalidade de patrocínio que contou com investimento BANESTES em 2023 foram os projetos aprovados na Lei *Rouanet* de Incentivo à Cultura do Governo Federal. Como exemplos, o espetáculo Marien Calixte Jazz Festival no Parque Cultural Casa do Governador, o Festival de Cinema de Vitória e a Festa de São Benedito do Município de Serra, que aconteceram na região da Grande Vitória e reuniram centenas de milhares de pessoas.

Na área esportiva, o BANESTES manteve em 2023 parcerias oficiais de patrocínio, com a Federação de Futebol do Estado do Espírito Santo – Campeonato Capixaba e Campeonato Brasileiro Série D. O Banco alcançou mais uma vez as metas estabelecidas, com retorno de mídia espontânea e em ações de relacionamento com públicos estratégicos, o que garantiu excelente retorno sobre o investimento. Dessa forma, o BANESTES apoiou projetos ligados à cultura e ao esporte, projetos de responsabilidades socioambiental, além de patrocinar iniciativas voltadas para a defesa dos direitos e da qualidade de vida das crianças e adolescentes, bem como o combate ao uso de mão de obra infantil, fortalecendo seu compromisso junto à comunidade, que seguem as diretrizes da Política de Patrocínios da Instituição.

No âmbito da publicidade, foram investidos quase R\$ 10 milhões no ano de 2023, o maior aporte de recursos desta natureza do BANESTES – em campanhas macro, com TV e rádio inclusas – bem como em campanhas menores, apenas usando redes sociais e impulsionamentos *online*. O BANESTES apresentou aos capixabas as campanhas publicitárias sobre os produtos: Zera Dívida, Novo APP, Arrecadação de IPTU em São José do Rio Preto, Crédito Imobiliário, Crédito Consignado, Aniversário BANESTES, Fundo de Investimentos DTVM, Crédito Verde, Crédito Rural, Golpes Bancários, GPTW 2023 e Banescard Visa Natal. As campanhas publicitárias da Seguradora (Vai Tranquilo) e a campanha Institucional de fim de ano “Somos Azul” também foram usadas para reforçar a imagem do Banco junto aos capixabas.

Em 2023, destinamos R\$ 186 milhões ao acionista controlador (Estado do Espírito Santo) sob a forma de dividendos e juros sobre capital próprio. Esse valor retorna à sociedade capixaba conforme as prioridades de investimentos definidas no orçamento estadual.

## **8. GOVERNANÇA, GESTÃO DE RISCOS, CONTROLES INTERNOS E PROTEÇÃO DE DADOS**

O BANESTES mantém constantemente o aprimoramento de sua gestão de riscos por meio de controles que buscam identificar, mensurar, avaliar, monitorar, controlar e mitigar riscos intrínsecos às atividades bancárias, de modo a otimizar o capital dos acionistas com a melhor relação risco/retorno. Possui uma diretoria específica de gestão de riscos e controles internos, subordinada diretamente à Presidência e há áreas designadas para gestão e avaliação dos riscos de crédito, de mercado, de liquidez, entre

**Relatório da Administração/Comentário do Desempenho**

BANESTES S.A. - BANCO DO ESTADO DO ESPÍRITO SANTO  
Av. Princesa Isabel, 574 - Bloco B, 9º andar - Centro - Vitória - ES  
CNPJ: 28.127.603/0001-78

www.banestes.com.br

outros, além de promover a gestão da continuidade dos negócios, da Prevenção à Lavagem de Dinheiro, ao Financiamento do Terrorismo e ao Financiamento da Proliferação de Armas de Destrução em Massa – PLD-FTP.

Considerando as exigências associadas à estrutura de gerenciamento de riscos e à estrutura de gerenciamento de capital normatizadas pela Resolução CMN nº 4.557, o BANESTES adota uma gestão integrada de riscos, com a indicação do Diretor de Riscos e Controle como o responsável pelo gerenciamento dos riscos do Conglomerado Prudencial (*CRO - Chief Risk Officer*). Além disso, possui o Comitê de Gestão Integrada de Riscos e de Capital para assessoramento e recomendações ao Conselho de Administração acerca dos níveis de apetite por riscos, das políticas e das estratégias para o gerenciamento de riscos individuais e integrados, bem como a prática de três linhas, com papéis e responsabilidades definidos nos processos de controles internos e riscos operacionais, sendo prática institucional a disseminação corporativa da cultura de gerenciamento de riscos e *compliance*, com a realização de treinamentos, trilhas de aprendizagem, palestras e divulgação na intranet para formação e conscientização dos seus colaboradores.

Conta com comitês, procedimentos normatizados e controles internos de acordo com a legislação brasileira e demais diretrizes de órgãos, que regulam sobre a Prevenção à Lavagem de Dinheiro, ao Financiamento do Terrorismo e ao Financiamento da Proliferação de Armas de Destrução em Massa – PLD-FTP e o combate à corrupção. Sobre o tema, implantou o Programa de Integridade BANESTES, adotando ações, procedimentos e controles para prevenção à corrupção e combate à prática de atos ilícitos e/ou de improbidade na condução dos processos e negócios no âmbito de atuação do BANESTES. Além disso, possui um canal de comunicação com a área de PLD-FTP: [prevencaolavagemdinheiro@banestes.com.br](mailto:prevencaolavagemdinheiro@banestes.com.br).

A Auditoria Interna, subordinada diretamente ao Conselho de Administração é responsável por avaliar os processos corporativos com o objetivo de aprimorar o gerenciamento de riscos, os controles e a governança corporativa, atuando no âmbito do Modelo Referencial de Linhas de Defesa (MRLD) na 3ª linha e contribuindo para a geração de valor para o SFB.

Na análise gerencial do risco social, ambiental e climático, é realizada uma avaliação mensal dos clientes pessoa jurídica que se enquadram nas atividades econômicas de maior potencial para causar danos. Nessa avaliação, é realizado um monitoramento da concentração de exposições e da inadimplência dos setores de atuação dos clientes. Essa análise tem como objetivo mitigar eventuais perdas de natureza social, ambiental e climática nos empréstimos, financiamentos e investimentos, a partir da identificação de possíveis eventos dessas naturezas que possam ocorrer com o cliente.

O BANESTES apresenta seu “Relatório de Gerenciamento de Riscos - Pilar 3” disponível, em seu site, na seção Relações com Investidores, Governança Corporativa e Gerenciamento de Riscos ([www.banestes.com.br/ri](http://www.banestes.com.br/ri)). Dessa forma, o Banco assegura transparência ao mercado e ao público em geral.

No que se refere a proteção de dados, o SFB apresenta um Programa de Proteção de Dados com seu conjunto de medidas e boas práticas que buscam conformidade à

**Relatório da Administração/Comentário do Desempenho**

BANESTES S.A. - BANCO DO ESTADO DO ESPÍRITO SANTO  
Av. Princesa Isabel, 574 - Bloco B, 9º andar - Centro - Vitória - ES  
CNPJ: 28.127.603/0001-78

www.banestes.com.br

legislação responsável. Dentre algumas das medidas e boas práticas, destacamos a adequação de sua infraestrutura à LGPD, assim como a Análise de Riscos de Privacidade com a implementação de uma nova plataforma que dentre outras funções atuará no mapeamento e classificação de dados para elaboração do diagnóstico e análise do risco de privacidade. Os contratos elaborados no SFB também seguem em constante análise, conferindo a ele cláusulas protetivas para mitigar a exposição e os potenciais prejuízos gerados com o uso não autorizado dos dados pessoais. Contamos ainda, com um Plano de Comunicação que busca comunicar oportunamente todas as políticas, procedimentos e boas práticas relacionadas à privacidade, assim como também mantém canal oficial para assuntos relacionados à LGPD, no endereço [protecaodedados@banestes.com.br](mailto:protecaodedados@banestes.com.br).

## 9. EMPRESAS CONTROLADAS

No acumulado do exercício de 2023, a BANESTES Seguros, atingiu o marco de R\$ 34,2 milhões de lucro líquido, garantindo um retorno sobre o patrimônio líquido (ROE) de 21,0% e sendo responsável por 9,2% do resultado consolidado do SFB. Isso está relacionado a sua constante busca por inovação na criação de produtos e fechamento de importantes parcerias. O crescimento em produtividade com prêmio ganho foi de 31,0%, com destaque para as carteiras de automóvel com incremento de 50,3%, e a de vida com incremento de 16,2%, em relação ao exercício de 2022. A BANESTES Seguros é uma das 50 maiores seguradoras do Brasil, de acordo com o *ranking* anual Valor 1000, na edição de 2023 do jornal Valor Econômico e pelo anuário Finanças Mais – edição 2023, do jornal “O Estado de São Paulo”, quando se trata de vida e previdência. No mercado capixaba, a Seguradora é líder e tem seus produtos comercializados na rede de agências BANESTES e em parceria com cerca de 400 corretoras de seguros do Estado. A empresa segue em busca de oferecer o melhor atendimento, a proteção completa e eficiente de seus segurados e, por isso, investe em inovação e gestão de projetos sustentados por iniciativas de infraestrutura e governança em tecnologia da informação. Assim, a Seguradora reconhece talentos, investe no desenvolvimento de sua liderança interna, incentiva mudanças em sua cultura organizacional e busca a constante redução de suas despesas administrativas.

A BANESTES Corretora é responsável pela administração e corretagem de seguros dos diversos ramos e pela intermediação de títulos de capitalização, plano odontológico, planos de previdência privada e consórcio. Busca sempre estabelecer parcerias no mercado de seguros, aberta às possibilidades, dentro do mercado competitivo. No quarto trimestre de 2023 junto à BANESTES Seguros, houve a emissão do volume de prêmios com receitas de R\$ 2,2 milhões para seguro Auto, R\$ 1,5 milhão para seguros residenciais, R\$ 664 mil nos seguros empresariais e R\$ 3,5 milhões para acidentes pessoais (BAP). No ramo dos seguros de vida, a marca alcançada foi de R\$ 230 mil. Em parceria com a ICATU, obteve-se uma venda de R\$ 3,1 milhões em títulos de capitalização, enquanto ocorre um volume de vendas de previdência de R\$ 1,6 milhão para planos com pagamentos mensais/aumento e R\$ 53 milhões em aportes e portabilidades, marcando um aumento no volume de aportes e portabilidades realizadas desde o ano passado, alcançando um crescimento para a carteira de previdência superior a 15,0%. A parceria com a administradora de consórcios Embracon foi fundamental para uma efetivação de vendas no trimestre de R\$ 20,6 milhões, crescendo em comparação ao ano anterior em 55,0%. Houve uma variação geral do ano de 2023 de 22,0% com relação ao exercício anterior.

## Relatório da Administração/Comentário do Desempenho



BANESTES S.A. - BANCO DO ESTADO DO ESPÍRITO SANTO  
 Av. Princesa Isabel, 574 - Bloco B, 9º andar - Centro - Vitória - ES  
 CNPJ: 28.127.603/0001-78

www.banestes.com.br

A BANESTES DTVM atua profissionalmente na gestão de ativos e na administração de recursos de terceiros nos mercados de renda fixa e variável. Conta com uma equipe experiente, técnica e especializada oferecendo produtos e serviços diferenciados aos seus clientes, conforme o seu perfil de investimento. A DTVM propicia investimentos em fundos de renda fixa, fundo incentivado de investimento em infraestrutura, multimercados, de ações e estruturado. Possui, sob o *ticker* "BCRI11", o BANESTES Recebíveis Imobiliários, que é um fundo de investimento imobiliário negociado em bolsa de valores, que conta com a confiança de mais de 46 mil cotistas. No último trimestre de 2023 a BANESTES DTVM lançou cinco novos fundos de investimento com o propósito de agregar novas opções de investimento aos seus clientes e diversificar o *portfólio* da gestora alcançando novos públicos. No encerramento do ano de 2023, o volume total de recursos sob gestão foi de R\$ 6,7 bilhões, tendo um lucro líquido apurado em R\$ 12,2 milhões, quando se exclui o resultado em controladas e, R\$ 37,8 milhões quando somado ao resultado de sua controlada BANESTES Corretora. O resultado consolidado representa um crescimento de 21,2% em relação ao resultado do mesmo período de 2022.

## 10. GUIDANCE (PROJEÇÕES)

O *Guidance*\* BANESTES contém declarações prospectivas, as quais estão sujeitas a riscos e incertezas, pois foram baseadas em expectativas e premissas da Administração e em informações disponíveis no mercado até a presente data.

### Exercício 2023:

Indicador	2023	
	Guidance Projeção (%)	4º Trimestre Real (%)
Carteira de Crédito Ampliada <sup>1</sup>	13 - 17	8,3
Depósito Total <sup>2</sup>	8 - 12	10,8
Despesa Provisão de Crédito/Carteira de Crédito Ampliada <sup>3</sup>	1,6 - 2,0	1,6
Eficiência Operacional <sup>4</sup>	44 - 48	47,8
Despesas Operacionais <sup>5</sup>	7 - 11	11,3
Rendas de Serviços e Tarifas	2 - 6	-4,8

<sup>1</sup> Trata-se do total dos saldos da carteira de crédito (conceito Bacen), de TVM privado (debêntures, notas promissórias, CDBs - certificado de depósitos bancários, letras financeiras, letras de crédito imobiliário, letras de crédito do agronegócio, CRIs - certificado de recebíveis imobiliários e FIDCs - fundo de investimento em direitos creditórios) e garantias prestadas (fianças e avais).

<sup>2</sup> Trata-se do total dos saldos de depósitos à vista, poupança, a prazo, interfinanceiros e outros depósitos.

<sup>3</sup> Trata-se da relação do resultado de provisão para créditos de liquidação duvidosa (Resolução 2.682/99 do CMN) e TVM privado nos últimos 12 meses e o saldo da carteira de crédito ampliada.

<sup>4</sup> Trata-se da relação entre o total da despesa administrativa (pessoal e outras) e o total do resultado bruto da intermediação financeira (excluído provisão para créditos de liquidação duvidosa), receitas com serviços e receitas com tarifas.

<sup>5</sup> Trata-se do total das despesas de pessoal e outras despesas administrativas.

Obs: As variações estão baseadas em 12 meses.

\* As informações não são objeto de auditoria.

### Exercício 2024:



**Relatório da Administração/Comentário do Desempenho**

BANESTES S.A. - BANCO DO ESTADO DO ESPÍRITO SANTO  
 Av. Princesa Isabel, 574 - Bloco B, 9º andar - Centro - Vitória - ES  
 CNPJ: 28.127.603/0001-78

www.banestes.com.br

INDICADORES	GUIDANCE 2024
Carteira de Crédito Ampliada <sup>1</sup>	7% - 11%
Depósito Total <sup>2</sup>	6% - 10%
Provisão de Crédito/Carteira de Crédito Ampliada <sup>3</sup>	1,7% - 2,1%
Eficiência Operacional <sup>4</sup>	45% - 49%
Despesas Operacionais <sup>5</sup>	9% - 13%
Serviços e Seguridade <sup>6</sup>	5% - 9%

<sup>1</sup> Trata-se do total dos saldos da carteira de crédito (conceito Bacen), de TVM privado (debêntures, notas promissórias, CDBs - certificado de depósitos bancários, letras financeiras, letras de crédito imobiliário, letras de crédito do agronegócio, FIDCs - fundo de investimento em direitos creditórios e CRIs - certificado de recebíveis imobiliários) e garantias prestadas (fianças e avais).

<sup>2</sup> Trata-se do total dos saldos de depósitos à vista, poupança, a prazo, interfinanceiros e outros depósitos.

<sup>3</sup> Trata-se da relação do resultado de provisão para créditos de liquidação duvidosa (Resolução 2.682/99 do CMN) e TVM privado nos últimos 12 meses e o saldo da carteira de crédito ampliada.

<sup>4</sup> Trata-se da relação entre o total da despesa administrativa (pessoal e outras) e o total do resultado bruto da intermediação financeira (excluído a provisão para créditos de liquidação duvidosa), receitas com serviços e receitas com tarifas.

<sup>5</sup> Trata-se do total das despesas de pessoal e outras despesas administrativas.

<sup>6</sup> Trata-se do total das receitas com serviços e tarifas, de prêmios retidos, variações das provisões técnicas, sinistros retidos, despesas de comercialização de seguros e resultado líquido de resseguro.

Obs: As variações estão baseadas em 12 meses.

## DECLARAÇÃO DA DIRETORIA

Em observância às disposições da Resolução CVM nº 80/22, os Diretores do BANESTES, responsáveis pelas demonstrações financeiras, declaram que discutiram, reviram e concordam com as opiniões expressas no Relatório dos Auditores Independentes e com as Demonstrações Financeiras Individuais e Consolidadas relativas ao exercício de 2023.

## SERVIÇOS PRESTADOS PELOS AUDITORES EXTERNOS

O BANESTES informa que a empresa KPMG Auditores Independentes LTDA (KPMG), contratada em 1º de abril de 2022, via processo licitatório – Pregão Eletrônico nº 52/2021, com base nas diretrizes da Lei nº 13.303/16, que regulamenta os processos de licitação e contratos da Administração Pública, à qual o BANESTES se submete por ser sociedade de economia mista controlada diretamente pelo Estado do Espírito Santo, prestou serviços exclusivamente relacionados à auditoria externa no exercício de 2023.

## AGRADECIMENTOS

A Administração do BANESTES agradece aos acionistas, clientes, colaboradores e parceiros que empreendem esforço contínuo e acreditam na Instituição, tornando possível a construção de um banco cada vez mais sólido e rentável, alinhado às expectativas da sociedade capixaba.

**Relatório da Administração/Comentário do Desempenho**

BANESTES S.A. - BANCO DO ESTADO DO ESPÍRITO SANTO  
Av. Princesa Isabel, 574 - Bloco B, 9º andar - Centro - Vitória - ES  
CNPJ: 28.127.603/0001-78

www.banestes.com.br

**RELATÓRIO DA ADMINISTRAÇÃO**

Senhores acionistas,

Apresentamos o Relatório da Administração e as Demonstrações Financeiras Consolidadas em IFRS do SISTEMA FINANCEIRO BANESTES - SFB, relativas ao período encerrado em 31 de dezembro de 2023, de acordo com as normas internacionais de relatório financeiro (*International Financial Reporting Standards* - IFRS) emitidas pelo *International Accounting Standards Board* (IASB).

**1. CONTEXTO ECONÔMICO**

De maneira geral, a economia global está se recuperando dos tempos de pandemia e, caso não se agravem os conflitos na Europa e no Oriente Médio, podemos esperar a manutenção do crescimento do PIB e a queda dos preços. Referente a economia nacional, o PIB crescente, a melhora no mercado de trabalho e no comércio internacional animam o cenário futuro, mesmo a contraponto do baixo nível de investimento doméstico e do elevado déficit primário.

O cenário internacional<sup>1</sup> melhorou, mas ainda se mantém pessimista em relação à manutenção dos indicadores no médio prazo. O otimismo provém da performance econômica dos Estados Unidos, cujo resultado ficou acima das expectativas do mercado, e também pela queda da inflação de maneira generalizada, reduzindo tanto os custos com matéria-prima quanto os gastos das famílias com alimentos e moradia. Mais além, os choques econômicos provocados pela Covid-19 dão sinais de esgotamento, visto que os excessos de demanda apresentados no tempo pós-pandemia têm se arrefecido, dando mais horizonte de previsibilidade para a aplicação de políticas econômicas.

Entretanto, o viés negativo ainda se perpetua, pois o nível de endividamento dos países está em patamares superiores aos observados antes da pandemia, o baixo crescimento da Zona do Euro ainda se perpetua e os conflitos armados com países exportadores de petróleo e gás (Rússia e Oriente Médio) podem elevar significativamente os custos dos combustíveis e desencadear nova crise no continente, podendo impactar negativamente o PIB mundial. Vale destacar também que os países desenvolvidos estão com taxas de juros recordes, fator de entrave do crescimento dos investimentos e, conseqüentemente, da renda futura.

Já a economia doméstica apresenta indicadores positivos em sua maioria, porém com desafios pendentes tão importantes quanto os recordes conquistados. A estimativa do crescimento do PIB em 2023 é 2,92% de acordo com o Boletim Focus e observamos recordes dentro do comércio internacional, com o maior valor já exportado e o melhor resultado da balança comercial desde 1989<sup>2</sup>, apesar da contração dos preços das commodities e da cotação do Dólar. A inflação segue o movimento internacional de queda. Atingiu 4,62% em 2023 e terminou o ano dentro da meta, mesmo com o déficit de 2,0% das contas públicas<sup>3</sup>. O mercado de trabalho também segue tendo bons resultados. A taxa de desemprego (7,5%) está a patamares visto somente em 2015, enquanto que a quantidade de assalariados com carteira assinada é recorde na série histórica da PNAD Contínua.

Entretanto, houve redução dos investimentos em 2023 de 2,5% em relação ao mesmo período anterior, estatística preocupante para o desenvolvimento sustentado da economia, além do resultado primário do governo brasileiro. A projeção do déficit primário para 2023 está em 2,0% do PIB e, caso se consolide, será o terceiro pior resultado desde 1997. A expectativa é que este registre a participação de 0,80% do PIB em 2024, indo contra o objetivo do governo de zerar o déficit no presente ano.

<sup>1</sup> Informações extraídas da Carta de Conjuntura – IPEA nº 61.

<sup>2</sup> Dados coletados no portal da Secretaria de Comércio Exterior (SECEX).

<sup>3</sup> Fonte: Secretaria do Tesouro Nacional.

**Relatório da Administração/Comentário do Desempenho**

BANESTES S.A. - BANCO DO ESTADO DO ESPÍRITO SANTO  
 Av. Princesa Isabel, 574 - Bloco B, 9º andar - Centro - Vitória - ES  
 CNPJ: 28.127.603/0001-78

www.banestes.com.br

**2. DESTAQUES DO PERÍODO**

Com mais um trimestre de bons resultados, o BANESTES vem se consolidando como uma instituição cada vez mais forte e certa de seu papel junto a sociedade capixaba. O compromisso com a sustentabilidade empresarial segue sendo uma diretriz concreta do banco, forjada em bases indispensáveis ao mercado bancário, como: Negócio, Tecnologia da Informação e Comunicação e Gente. Buscando cumprir sua função econômica e social, o BANESTES levanta sua bandeira “Crescemos juntos” apoiando os clientes e a sociedade como um todo, com a oferta de soluções financeiras personalizadas, crédito a baixo custo, serviços, atendimento e parcerias.

- ✓ Lucro Líquido atingiu R\$ 68 milhões (-16,6% em 12 meses e -22,9% em 3 meses) no quarto trimestre, correspondendo a R\$ 0,21 por ação e no acumulado do ano somou R\$ 324 milhões (-6,0% em 12 meses). O faturamento<sup>4</sup> expandiu 0,8% com relação ao quarto trimestre de 2022 e -5,3% contra o trimestre anterior, somando R\$ 1,4 bilhão, em que as receitas com empréstimos e recebíveis avançaram (+14,7% em 12 meses e -0,4% em 3 meses) e as receitas ligadas a Tesouraria retraíram sob efeito direto da redução da taxa de juros/selic (-4,4% em 12 meses e -8,2% em 3 meses). No acumulado do ano, o faturamento atingiu R\$ 5,6 bilhões acréscimo de 7,0% contra o mesmo período do ano anterior, em suma decorrente principalmente do crescimento das receitas com empréstimos e recebíveis (+22,7% em 12 meses) reflexo da elevação dos recursos da carteira de crédito a clientes<sup>5</sup> (+19,9% em 12 meses). Cabe registrar maiores receitas com tesouraria (+4,2% em 12 meses) ao contraponto de quedas recorrentes da taxa de juros/Selic no período; e de maior resultado de seguros e previdência (+43,9% em 12 meses). As despesas financeiras no trimestre somaram R\$ 905 milhões (-5,3% em 12 meses e -7,4% em 3 meses) com destaque para a redução dos custos com depósitos de clientes (-7,5% em 12 meses e -12,0% em 3 meses) sob viés da queda da taxa de juros; no acumulado do ano essas despesas cresceram 4,2% em doze meses puxados pela elevação do saldo de depósitos de clientes (+10,9% em 12 meses). As perdas com *impairment* no trimestre registraram R\$ 73 milhões (+429,4% em 12 meses e -1,0% em 3 meses); já no acumulado do ano, somaram R\$ 307 milhões, elevando-se 120,6% contra o mesmo período de 2022, refletindo maior expectativa/propensão de perdas com as operações em carteira e piora da inadimplência no cenário local. Outros itens que impactaram o resultado do trimestre foram: i) a queda do resultado com serviços e comissões (-23,5% em 12 meses e +6,8% em 3 meses); ii) maior custo com constituições de provisões de contingências cíveis, trabalhistas, fiscais e outras (+33,5% em 12 meses e +38,4% em 3 meses; e iii) aumento dos custos administrativos com pessoal (+6,0% em 12 meses e +42,2% em 3 meses) motivado pela constituição de bônus para pagamento de remuneração variável por performance e com outras despesas administrativas (+18,7% em 12 meses e +5,1% em 3 meses), impactado pelas demandas de crescimento da operação bancária. Em suma, a eficiência operacional<sup>6</sup> no trimestre foi de 55,8% e a eficiência operacional ajustada ao risco<sup>7</sup> atingiu 66,2%. No acumulado do ano, os índices de eficiência atingiram respectivamente 48,0% e 58,0%;
- ✓ O patrimônio líquido registrado no quarto trimestre de 2023 foi de R\$ 2,1 bilhões, 6,4% superior ao mesmo período de 2022 e 0,6% maior que a posição do terceiro trimestre de 2023. O índice de Basileia alcançou 14,6% composto integralmente de capital nível I. O retorno sobre o patrimônio líquido (ROE)<sup>8</sup> foi de 15,7% e o retorno sobre o ativo (ROA)<sup>9</sup> foi de 0,8%. A reserva de lucro (R\$ 527 milhões) avançou 30,6% na comparação com o quarto trimestre de 2022 e 19,6% contra o terceiro trimestre de 2023, decorrente da incorporação de resultados do período. Foi destinado aos acionistas no trimestre, a título de juros sobre capital próprio e dividendos o montante de R\$ 106 milhões, atingindo no acumulado do ano o valor de R\$ 201 milhões;

<sup>4</sup> Trata-se do total das receitas financeiras, receitas de serviços, resultado de ativos financeiros para negociação, resultado de ativos financeiros disponíveis para venda, resultado de ativos financeiros mensurados a valor justo por meio do resultado e dos outros resultados abrangentes, resultado de seguros e previdência e resultados de operações de câmbio e variação cambial.

<sup>5</sup> Trata-se do total do saldo bruto de empréstimos e recebíveis.

<sup>6</sup> Relação entre o total da despesa administrativa (pessoal e outras) e o total da margem financeira, da receita com serviços, do resultado de ativos financeiros para negociação, do resultado de ativos financeiros disponíveis para venda, do resultado de ativos financeiros mensurados a valor justo por meio do resultado e dos outros resultados abrangentes e do resultado de operações de câmbio e variação cambial.

<sup>7</sup> Relação entre o total da despesa administrativa (pessoal e outras) e o total da margem financeira, do resultado com *impairment* de ativos financeiros, da receita com serviços, do resultado de ativos financeiros para negociação, do resultado de ativos financeiros disponíveis para venda, do resultado de ativos financeiros mensurados a valor justo por meio do resultado e dos outros resultados abrangentes e do resultado de operações de câmbio e variação cambial.

<sup>8</sup> Relação entre o lucro líquido dos últimos 12 meses e a média dos patrimônios líquidos de dezembro de 2023 e dezembro de 2022.

<sup>9</sup> Relação entre o lucro líquido dos últimos 12 meses e a média dos ativos totais de dezembro de 2023 e dezembro de 2022.

**Relatório da Administração/Comentário do Desempenho**

BANESTES S.A. - BANCO DO ESTADO DO ESPIRITO SANTO  
 Av. Princesa Isabel, 574 - Bloco B, 9º andar - Centro - Vitória - ES  
 CNPJ: 28.127.603/0001-78

www.banestes.com.br

- ✓ Os ativos no quarto trimestre de 2023 atingiram R\$ 41,4 bilhões, crescente 12,7% contra o mesmo período de 2022 e -0,7% contra o terceiro trimestre de 2023. Houve avanço da posição financeira dos recursos em instrumentos de dívidas e ativos financeiros mensurados a valor justo por meio do resultado (+11,0% em 12 meses e estável em 3 meses) em face da estratégia de posicionamento em títulos públicos e privados. Dessa forma, o caixa e equivalentes de caixa da Companhia atingiram R\$ 1,8 bilhão (-59,4% em 12 meses e -43,3% em 3 meses). Os recursos em empréstimos e recebíveis mantiveram forte avanço (+19,3% em 12 meses e +3,6% em 3 meses), reflexos das safras de crédito oriundas das demandas proporcionadas pela retomada da economia local, principalmente no setor de varejo e de serviços. O BANESTES mantém a máxima atenção e direciona suas estratégias e medidas à adequação da política e processos de concessão de crédito, proporcionando maior qualidade às garantias adquiridas nas novas concessões e o aprimoramento dos processos de reestruturação de ativos e recuperação de créditos em prejuízo;
- ✓ A carteira de crédito a clientes registrou o saldo de R\$ 9,5 bilhões crescentes 19,9% contra o quarto trimestre de 2022 e 3,5% contra o terceiro trimestre de 2023. O segmento pessoa física totalizou R\$ 6,6 bilhões (+27,6% em 12 meses e +4,0% em 3 meses); enquanto, o segmento corporativo somou R\$ 3,0 bilhões (+5,9% em 12 meses e +2,6% em 3 meses). Da carteira de clientes corporativos, 69,7% foram concessões à micro, pequenas e médias empresas e 30,3% foram concessões a grandes empresas. Destaque para as modalidades: crédito imobiliário (+57,2% em 12 meses e +6,2% em 3 meses), crédito pessoal (+14,8% em 12 meses e +2,1% em 3 meses), crédito rural (+45,8% em 12 meses e +19,9% em 3 meses) e cartões (+16,0% em 12 meses e +2,5% em 3 meses). No conceito carteira de crédito a clientes ampliada<sup>10</sup>, o saldo nesse trimestre atingiu R\$ 12,8 bilhões (+8,3% em 12 meses e +2,6% em 3 meses). O saldo em *impairment* nesse trimestre totalizou R\$ 490 milhões (+31,7% em 12 meses e +1,7% em 3 meses), puxado pelo crédito comercial, crédito pessoal e cartões;
- ✓ O índice de inadimplência (>90 dias) encerrou o trimestre em 2,3% e no conceito ampliado em 1,8%. As operações com atraso superior a 90 dias no segmento da pessoa física foram de 1,8% enquanto, no segmento corporativo atingiu o patamar de 3,6%. Em suma, a inadimplência da carteira de crédito comercial subiu 0,3 p.p. contra o mesmo trimestre de 2022; pautada preponderantemente na elevação da inadimplência para pessoa jurídica (+1,1 p.p.). A classificação por níveis de risco de crédito se posicionou no quarto trimestre de 2023 da seguinte forma: 73,5% classificadas nos níveis de risco AA e A, 21,1% entre os níveis de risco B e C, 3,5% entre D e G e 1,9% no nível de risco H. O resultado com perdas com *impairment* de ativos financeiros foi de R\$ 73 milhões nesse trimestre, e no acumulado do ano somou R\$ 307 milhões, motivados por eventos específicos nos segmentos de transporte coletivo, de vigilância e segurança, de diagnóstico clínico laboratorial e de fertilizantes aliado ao crescimento da carteira de crédito a clientes. Consoante com sua estratégia e atento ao cenário macroeconômico atual, o BANESTES aplica toda sua cautela, métodos e sistemas no controle e gestão da qualidade das garantias junto às novas concessões e às operações em carteira, que apresentam potencial de *default*;
- ✓ Os depósitos de clientes somaram R\$ 22,4 bilhões no trimestre, crescente 10,9% contra o mesmo período de 2022 e -0,6% contra o terceiro trimestre de 2023. Os recursos de depósitos a prazo avançaram no período (+15,7% em 12 meses e -1,7% em 3 meses). Os recursos em poupança ficaram praticamente estáveis nas mesmas comparações (+0,6% em 12 meses e +0,8% em 3 meses), enquanto, os recursos de depósitos à vista retraíram (-7,5%) em doze meses, recuperando-se (+10,5%) contra o terceiro trimestre de 2023. Os recursos em títulos de dívidas emitidos totalizaram R\$ 680 milhões avançando 63,0% e 9,5%, respectivamente nas mesmas comparações. Os recursos de instituições financeiras atingiram R\$ 14,6 bilhões, elevando-se 16,5% em doze meses e praticamente estável (-0,5%) contra o trimestre anterior, decorrente das condições de mercado. No trimestre, o BANESTES gerenciou 981 mil contas correntes (-1,7% em 12 meses) e 646 mil contas de poupança (+1,5% em 12 meses), relacionando-se com 1.370 mil clientes (-0,2% em 12 meses), a sua maioria, 1.292 mil foram pessoas físicas (-0,4% em 12 meses) e 78 mil pessoas jurídicas (+4,5% em 12 meses). Os recursos em fundos administrados totalizaram no período o saldo de R\$ 6,3 bilhões com expressiva retração (-20,7%) em doze meses e (-0,7%) em três meses, decorrente da estratégia de migração de recursos à tesouraria do Banco;
- ✓ As despesas administrativas (pessoal e outras) atingiram nesse trimestre o montante de R\$ 257 milhões, aumentando 9,9% contra o mesmo período de 2022 e +27,1% contra o trimestre anterior, decorrente dos

<sup>10</sup> Trata-se do total dos saldos brutos de empréstimos e recebíveis, de TVM privado (debêntures, notas promissórias, CDBs – certificado de depósitos bancários, letras financeiras, CRIs – certificado de recebíveis imobiliários, letras de crédito do agronegócio, FDICs – fundo de investimento em direitos creditórios e letras de crédito imobiliário) e garantias prestadas (avais e fianças).

**Relatório da Administração/Comentário do Desempenho**

BANESTES S.A. - BANCO DO ESTADO DO ESPÍRITO SANTO  
 Av. Princesa Isabel, 574 - Bloco B, 9º andar - Centro - Vitória - ES  
 CNPJ: 28.127.603/0001-78

www.banestes.com.br

impactos das demandas de expansão dos negócios bancários e pela constituição de bônus para pagamento de remuneração variável. No acumulado do ano, as despesas administrativas (pessoal e outras) atingiram R\$ 851 milhões (+8,7% em 12 meses), impactados por custos com a atividade bancária em publicidade, promoções e propaganda comercial (+78,3% em 12 meses), serviços técnicos especializados (+16,5% em 12 meses) e processamento de dados (+17,2% em 12 meses). Importante frisar que os trabalhos em andamento e ações aplicadas para racionalização de custos têm como diretriz a preservação da qualidade dos serviços prestados, sempre focando na melhor experiência do cliente. No trimestre, o índice de cobertura geral<sup>11</sup> atingiu 31,8%, enquanto que, no acumulado do ano registrou 31,8%;

- ✓ O resultado de serviços e comissões no trimestre registrou 41 milhões, queda de 23,5% contra o quarto trimestre de 2022 e crescimento de 6,8% contra o trimestre anterior, no qual as receitas de serviços somaram R\$ 82 milhões (-8,7% em 12 meses e +0,2% em 3 meses) impactado pelas reduções de receitas com administração, gestão e distribuição de fundos (-8,6% em 12 meses e -6,9% em 3 meses) e com transferência de fundos e recursos (-28,5% em 12 meses e -8,1% em 3 meses); aliado ao aumento das despesas com serviços (+13,3% em 12 meses e -5,6% em 3 meses) decorrentes dos custos da operação com cartões (+22,1% em 12 meses e -1,6% em 3 meses) e com corretagem de seguros (+18,3% em 12 meses e -1,7% em 3 meses). No acumulado do ano o resultado de serviços e comissões atingiu R\$ 169 milhões (-26,5% em 12 meses). Os canais digitais (*Internet Banking* e aplicativo BANESTES) foram responsáveis por 60 milhões de transações financeiras (+24,7% em 12 meses);
- ✓ O total de Impostos, Contribuições e Encargos Sociais pagos ou provisionados pelo BANESTES no quarto trimestre de 2023 chegou a R\$ 53 milhões e no acumulado do ano atingiram R\$ 314 milhões. Desse montante, R\$ 226 milhões (-17,9% em 12 meses) foram recolhidos aos cofres públicos em forma de impostos e contribuições, refletindo a importância das operações desenvolvidas e executadas pela Instituição. Os outros R\$ 88 milhões (+8,9% em 12 meses) referem-se aos encargos sociais sobre a folha de pagamentos; e
- ✓ Durante o ano, a Fitch Rating - agência de classificação de risco elevou a nota de rating do BANESTES de AA-(bra) para AA+(bra) com perspectiva estável, demonstrando e ratificando a solidez da empresa. Em suma, observou-se uma visão positiva frente a estrutura de governança corporativa e ao sólido perfil financeiro do banco, que via de regra é sustentado pela estabilidade e força dos indicadores de rentabilidade, capitalização, captação e liquidez;

### 3. GESTÃO, INOVAÇÃO E SUSTENTABILIDADE EMPRESARIAL

O BANESTES desenvolve em sua cultura organizacional os conceitos de Governança Ambiental, Social e Corporativa (ESG, na sigla em inglês), incorporando visões conectadas com os anseios de todos os *stakeholders*. A sustentabilidade está incorporada na nossa estratégia, que tem por premissas a geração de valor, a transparência, a governança corporativa e a responsabilidade social, ambiental e climática. Reconhecendo a urgência e necessidade de promover ações concretas em matéria de ESG, contratamos a prestação de serviços de consultoria para análise e desenvolvimento de matriz de materialidade do BANESTES e, para criação, desenvolvimento, diagramação e disponibilização de relatório de sustentabilidade nos padrões internacionais do *Global Reporting Initiative (GRI)*.

A companhia instituiu a Política de Responsabilidade Social, Ambiental e Climática (PRSAC), criada com base na Resolução CMN nº 4.327/14, que se aplica às empresas integrantes do Conglomerado Prudencial, abrangendo o BANESTES e a BANESTES DTVM. Essa Política estabelece princípios e diretrizes que norteiam as ações de natureza socioambiental nos negócios, na relação com as partes interessadas, e na identificação e controle do risco socioambiental presente nas atividades e nas operações do banco.

O BANESTES atua como agente e incentivador do desenvolvimento sustentável, buscando o equilíbrio social, ambiental e climático. Em linha com a Política de Responsabilidade Social, Ambiental e Climática (PRSAC), criamos e publicamos o Plano de Ações ESG com objetivos e compromissos a serem seguidos por toda a Instituição, impactando todos os atores da sociedade capixaba. Estamos trazendo as dimensões social, ambiental e climática para regras que já estão estabelecidas para os riscos

<sup>11</sup> Relação entre a receita de serviços e o total da despesa administrativa (pessoal e outras).

## Relatório da Administração/Comentário do Desempenho



BANESTES S.A. - BANCO DO ESTADO DO ESPÍRITO SANTO  
Av. Princesa Isabel, 574 - Bloco B, 9º andar - Centro - Vitória - ES  
CNPJ: 28.127.603/0001-78

www.banestes.com.br

tradicionais, como de crédito, liquidez, mercado e operacional, além de gerir a integração dos efeitos adversos de todos eles em conjunto. Os objetivos são mensurar riscos, avaliar performance operacional, desenvolver e monitorar indicadores de compensação e remuneração, além de avaliar fornecedores e cadeia de suprimentos.

O Banco publicou a Carta Anual de Políticas Públicas e Governança Corporativa com a explicitação dos compromissos de consecução de objetivos de políticas públicas, em atendimento ao interesse coletivo, com definição clara dos recursos a serem empregados para esse fim, a divulgação de informações relevantes, em especial as relativas às atividades desenvolvidas, estrutura de controle, fatores de risco, dados econômico-financeiros, comentários dos administradores sobre o desempenho, políticas e práticas de governança corporativa e descrição da composição e da remuneração da administração, além de sua composição acionária.

Somos signatários do Pacto Global das Nações Unidas, a maior iniciativa de sustentabilidade corporativa do mundo, com participação de empresas e organizações de 160 países. O Pacto Global visa alinhar as estratégias e as operações das empresas a Dez Princípios Universais nas áreas de Direitos Humanos, Trabalho, Meio Ambiente e Anticorrupção, de modo que elas desenvolvam ações que contribuam para o enfrentamento dos desafios da sociedade. Para iniciar ações concretas em ESG em consonância com as ações propostas pelo Pacto Global das Nações Unidas, o BANESTES assumiu o compromisso público com os Movimentos “Elas Lideram”, “Raça é Prioridade”, “Ambição Net Zero” e “Transparência 100%”.

O BANESTES promove o financiamento da produção agropecuária do estado e de sua modernização, assegurando que os projetos financiados estejam alinhados com práticas sustentáveis, minimizando impactos negativos no meio ambiente. Destaca-se, inclusive, o estímulo à transição para fontes renováveis de energia por meio da ampliação da concessão de Crédito Rural para aquisição de equipamentos para geração de Energia Solar. Dessa forma, o banco também reforça seu compromisso com os princípios de ESG.

Em relação à Gestão de Gente, em 2023 foi instituída a Escola de Lideranças do SFB, realizando formações de líderes de equipe de acordo com os pilares da liderança de alta performance. Nesse ano, foram realizadas 5 turmas do treinamento ‘Líder de Alta Performance’ e 5 turmas da trilha ‘Líder Transformador’, com um total de 212 participantes, trabalhando questões como: autogestão, delegação, *feedback* ágil, avaliação da performance e plano de desenvolvimento individual e outras ferramentas de gestão de pessoas, assim como criar entendimento e engajar pessoas ao novo paradigma da liderança, fortalecendo a marca da liderança do SFB.

Ressalta-se também a capacitação em saúde emocional, com a finalidade de auxiliar os líderes a lidar com os principais desafios relacionados à saúde mental dos seus liderados e com a própria saúde mental, que alcançou 371 lideranças. Isso demonstra a constante preocupação da Instituição junto a cada colaborador, o que está alinhado a sua cultura organizacional “Crescemos Juntos”.

O BANESTES promove treinamentos e cursos para todos os seus colaboradores, não se limitando apenas aos com função de liderança. Com a plataforma de cursos *online* “ALURA”, que é disponibilizada para todo o SFB, acumulou-se um total de 1.565 cursos realizados, que resultaram em 29.752 horas de treinamento. Além da plataforma, foram oferecidas 88 turmas de treinamentos institucionais na modalidade *online* síncrona, registrando 17.899 participações.

Com a homologação dos últimos concursos, o SFB recebeu 62 novos colaboradores que participaram do programa de integração em três edições, denominado *Onboarding* Institucional BANESTES, que conta com palestras e apresentações sobre cultura, processo de avaliação, benefícios, Regime Disciplinar, Guia de Conduta Ética, redes sociais da empresa, inovação e temas de *compliance*, finalizando com um dia de imersão em uma de nossas agências.

Ainda, em conformidade com o Código de Certificação da Associação Brasileira das Entidades dos Mercados Financeiros e de Capitais (ANBIMA), mantivemos cursos de atualização e de novas certificações para o público elegível e desejável, visando proporcionar o aperfeiçoamento dos nossos profissionais. Atualmente, possuímos 927 empregados certificados, sendo 616 certificados na CPA-10, 447 na CPA-20, 62 na CEA, 14 na CFG, 14 na CGA e 13 na CGE.

O SFB pelo segundo ano consecutivo, conquistou a certificação *Great Place to Work - GPTW* por meio

## Relatório da Administração/Comentário do Desempenho



BANESTES S.A. - BANCO DO ESTADO DO ESPÍRITO SANTO  
Av. Princesa Isabel, 574 - Bloco B, 9º andar - Centro - Vitória - ES  
CNPJ: 28.127.603/0001-78

www.banestes.com.br

da pesquisa de clima organizacional, que contou com o engajamento de 54% dos colaboradores da Companhia, que responderam questões relacionadas às dimensões da camaradagem, credibilidade, imparcialidade, orgulho e respeito. Foi criado um grupo de trabalho multidisciplinar, responsável por analisar os resultados e estudar ações de melhoria do clima organizacional. Nesse sentido, foi proposto um plano de ação e algumas iniciativas já têm sido desenvolvidas.

Em 2023, o BANESTES concorreu à premiação da 20ª edição do Prêmio Ser Humano, na categoria excelência organizacional, com o Programa Cuidar 360°, iniciativa que reúne as ações de bem-estar e qualidade de vida do SFB e que garantiu à Companhia a 3ª posição na categoria. Esse é um importante instrumento de valorização das práticas inovadoras que alcançaram significativos resultados quantitativos e qualitativos na área de Gestão de Pessoas, sendo consideradas uma referência no mercado.

Visando o cuidado diário com o funcionário, existe o Minuto Cuidado que divulga vídeos curtos e dinâmicos com dicas de saúde e bem-estar, com o objetivo de melhorar o dia a dia no trabalho. Com esse mesmo intuito, a vacinação antigripal acontece anualmente e contempla funcionários, estagiários, aprendizes e terceirizados (auxiliares em serviços gerais, motoristas e vigilantes) de todo o SFB, Fundação BANESTES e Banescaixa. Em 2023, foram aplicadas mais de 2.200 doses em todas as unidades.

Por meio do BanesHub, local onde são impulsionadas as iniciativas relativas à inovação do SFB, avançamos em algumas frentes importantes para a Instituição, como a implantação de um novo sistema para realizar contratações administrativas em jornada digital, em parceria com o Governo do Estado do ES, por meio do Prodest e a realização de uma prova de conceito, em parceria com uma *startup* capixaba, de uma solução de inteligência artificial generativa, de forma a conhecermos os benefícios, aplicabilidade e uso desse tipo de ferramenta para posterior contratação definitiva. Iniciamos, também, estudos de viabilidade e projeto conceitual para armazenamento, digitalização e assinaturas eletrônicas de documentos, de forma a modernizar nossos processos, principalmente no que tange a melhoria na experiência do cliente. Além disso, estão em andamento estudos, testes e elaboração de proposta de governança para a ferramenta de *low-code*, já existente em nosso contrato Google *Workspace*, a fim de disseminarmos a utilização dessa plataforma de forma corporativa, permitindo assim maior agilidade e flexibilidade para as áreas de negócio desenvolverem suas próprias aplicações menos complexas.

No contexto de inovação aberta, temos a participação no Programa de Empreendedorismo Industrial, de iniciativa do FindesLab, em que seguimos com uma *startup* selecionada que conduzirá o desafio proposto para viabilização de solução em *blockchain*. Em adição, as frentes de inovação focadas em inteligência de dados seguem atuando tanto na extração de informações a partir do relacionamento com clientes, quanto no apoio à análise de dados das operações internas da Instituição. Desse modo, auxiliam tanto na personalização do atendimento, quanto no refinamento dos processos operacionais e de tomada de decisão.

A área de dados também iniciou amplo mapeamento de dados com o objetivo de melhorar os modelos de risco do Banco. Desse modo, espera-se tanto a adequação necessária à Resolução CMN nº 4.966, quanto a viabilização de melhores insumos para a evolução dos modelos existentes e, oportunamente, também para a construção de novos modelos. A equipe também realizou estudo de viabilidade para uma contratação que está em estruturação e que busca a modernização das nossas soluções de *Business Intelligence* (BI), *Analytics* e Inteligência Artificial (IA). Esse projeto de construção do Ecossistema de Dados do SFB também contemplará consultorias e capacitações para gestores, técnicos e profissionais das áreas de negócio com o objetivo de prepará-los para uma operação orientada a dados e para fomentar a cultura *data-driven* na Instituição. Essas ações reforçam a atuação do BANESTES no movimento de inovação, viabilizando o aperfeiçoamento das soluções existentes e o desenvolvimento de novos produtos e serviços.

Consoante a tudo isso, o BANESTES continua caminhando rumo à expansão de serviços digitais que melhorem a experiência do cliente, facilitando o seu dia a dia e aumentando as possibilidades de acesso aos serviços bancários sem a presença física junto ao banco, o que, nos dias atuais, otimizam tempo do cliente e da Instituição, além de alcançar redução das despesas operacionais. Os investimentos na área de Tecnologia da Informação e Comunicação alcançaram R\$ 85 milhões em 2023, o que proporciona melhorias nos serviços bancários, com a modernização dos sistemas de informação, da infraestrutura de comunicação, da segurança da informação e da rede autoatendimento, sendo todos esses serviços imprescindíveis e de grande importância para todo o SFB, acelerando sua transformação digital.

## Relatório da Administração/Comentário do Desempenho



BANESTES S.A. - BANCO DO ESTADO DO ESPÍRITO SANTO  
Av. Princesa Isabel, 574 - Bloco B, 9º andar - Centro - Vitória - ES  
CNPJ: 28.127.603/0001-78

www.banestes.com.br

Destaca-se a entrega do novo Aplicativo BANESTES, que, por meio de evolução tecnológica entrega uma nova experiência para os clientes, o que viabilizou um alcance de avaliação com nota 4,6 na loja de aplicativos *Google Play*. Junto desse olhar da transformação digital, as transações totais, que incluem consultas de informações como extrato, no aplicativo BANESTES somaram mais de 233 milhões de transações no ano de 2023, um crescimento de 13,8% quando comparado com o ano de 2022. Analisando as transações totais, o Aplicativo BANESTES continua sendo o principal canal de transações para os clientes. Os canais digitais (*Internet Banking* e Aplicativo BANESTES) foram responsáveis por 60 milhões de transações financeiras no ano de 2023, crescimento de 24,7% quando comparado com o ano anterior.

Apesar da busca pela digitalização, o BANESTES não desvia do atendimento próximo e de forma presencial sempre que o cliente sentir essa necessidade, isso fica claro em nosso *slogan* “Digital quando você quiser, ao seu lado sempre que você precisar”. O que pode ser observado com o aumento da sua rede de atendimento física ao longo do tempo. Nesse quarto trimestre, o BANESTES consolidou essa marca, com a abertura de mais 8 correspondentes BANESFÁCIL, totalizando agora 782 postos de atendimento, compostos por 151 unidades de atendimento (entre agências e postos), 288 postos de atendimento eletrônico e 343 correspondentes.

Os cartões BANESTES evoluíram significativamente no período, muito devido ao sucesso do cartão Banescard Visa que obteve faturamento recorde no ano de 2023 de R\$ 5,1 bilhões, ou seja, um crescimento de 17,9% comparado ao ano anterior. O BANESTES seguiu investindo também na publicidade e propaganda de seu novo cartão Banescard Visa com campanhas espalhadas na mídia em *outdoors* digitais, rádio e redes sociais no período de dezembro para que o produto continue a crescer e gerar valor para a empresa.

Neste ano, com o novo aplicativo BANESTES veio a disponibilização de novas funções para melhor gerenciamento do cartão Banescard Visa, como consulta de transações feitas no cartão, viabilidade de alteração da data de vencimento da fatura, acesso ao programa de fidelidade, realização de um bloqueio temporário do cartão, além de uma opção para habilitação/deshabilitação do cartão para compras internacionais e adesão ao débito automático da fatura do cartão. Essa implementação de novas funções teve por objetivo trazer maior praticidade para o dia a dia do nosso cliente, assim como uma maior segurança.

O BANESTES, por meio do seu programa de fidelidade, firmou uma parceria neste ano com uma das principais empresas de recompensas do Brasil, a Lívolo, o que aumenta e reforça os inúmeros benefícios dos nossos cartões para os clientes. A Lívolo apresenta uma grande carteira de clientes e centenas de empresas parceiras para acúmulo de pontos com compras *online* e resgate de produtos, serviços e viagens. Vale ressaltar que no ano de 2023 houve um crescimento de 51,0% nos cadastros dos clientes ao Programa de Fidelidade.

Ao longo do último trimestre, como forma de consolidar o seu programa de fidelidade, o BANESTES promoveu ação promocional, em comemoração ao aniversário do Banco com promoções exclusivas no uso dos pontos e bonificação no acúmulo de pontos, vinculadas a *Blue Week*.

Em continuidade ao apoio às micro e pequenas empresas do Espírito Santo, foi concedido, até o final de 2023, mais de R\$ 65 milhões em Microcrédito, sendo que, aproximadamente R\$ 21 milhões (+32,3%) deste montante foram destinados especificamente às mulheres empreendedoras capixabas por meio das linhas “Microcrédito JUNTAS”. No final de 2023, a carteira ativa de microcrédito fechou em mais de R\$ 102 milhões. É importante ressaltar que, foi aprovada a Lei 11.830/2023, que instituiu o Fundo de Aval Garantir-ES. Essa iniciativa é uma resposta direta a uma das principais dificuldades enfrentadas no âmbito do Microcrédito: a falta de avalistas. Com a criação do fundo, será possível fornecer garantias aos empreendedores, possibilitando o acesso ao microcrédito, mesmo na ausência de garantias tradicionais, o fundo de aval está em fase de regulamentação com previsão de início em 2024. Em 2023, o Programa Nossocrédito completou 20 anos de existência. Ao longo de duas décadas, o programa tem demonstrado sua importância e solidez, fornecendo suporte financeiro crucial para as micro e pequenas empresas no Espírito Santo. Essa marca é um testemunho do compromisso contínuo em promover o desenvolvimento econômico e social da nossa região.

O BANESTES criou nesse ano, a linha Crédito Verde, disponibilizando crédito para a aquisição de bens com maiores índices de eficiência energética ou que contribuam para a redução de emissão de gases do efeito estufa, com o objetivo de estimular o crescimento sustentável e responsável de nossos clientes.



## Relatório da Administração/Comentário do Desempenho



BANESTES S.A. - BANCO DO ESTADO DO ESPÍRITO SANTO  
Av. Princesa Isabel, 574 - Bloco B, 9º andar - Centro - Vitória - ES  
CNPJ: 28.127.603/0001-78

[www.banestes.com.br](http://www.banestes.com.br)

Por meio dessa linha de crédito, os clientes pessoa física podem financiar até 100% de veículos automotores híbridos e elétricos e, ainda, financiar a aquisição de sistemas geradores de energia limpa e renovável, como a energia solar ou eólica podendo custear, inclusive, os serviços de instalação necessários.

Com a criação do CrescerCidadES, em 2023, o BANESTES disponibilizou uma linha de crédito com as melhores condições do mercado para que os municípios capixabas realizem investimentos em infraestrutura para melhorar a qualidade de vida do cidadão, sendo vedada a aplicação dos recursos oriundos do financiamento nas despesas correntes do município.

Por meio do Programa Nacional de Apoio às Microempresas e Empresas de Pequeno Porte (PRONAMPE), o Banco realizou em 2023 mais de 2,5 mil operações com o montante de R\$ 133 milhões para as micro e pequenas empresas, bem como, para atendimento aos profissionais liberais.

Diante da estratégia de expansão do BANESTES para fora do Estado do Espírito Santo, o banco firmou parceria com a Prefeitura Municipal de São José do Rio Preto/SP para atuar como agente arrecadador de todos os impostos e taxas do município, com a emissão de aproximadamente 4 milhões de guias de cobrança no ano de 2023.

O crescimento da quantidade de transações Pix no BANESTES tem sido significativo e confirma a gradativa e forte adesão ao meio de pagamento, desde que foi lançado em 2020, demonstrando a importância, a praticidade e a facilidade que esse tipo de transação trouxe ao mercado, tendo em vista que permite o recebimento e o envio de valores, bem como pagamentos a qualquer hora do dia e em qualquer dia da semana, inclusive finais de semana e feriados. Em 2023, o BANESTES registrou um aumento de 43,0% no volume de transações de recebimento de Pix em relação a 2022. Quanto ao envio de Pix, o BANESTES registrou um crescimento de quase 50,0% em relação ao ano anterior.

Trazendo impacto social para os municípios e para o estado do Espírito Santo, o BANESTES pagou, em 2023, um montante de R\$ 105 milhões em programas sociais, sendo aproximadamente 74,0% referentes aos benefícios estaduais e os outros 26,0% de benefícios municipais. No acumulado do ano de 2023 foram pagos mais de R\$ 78 milhões em benefícios do governo do Estado e cerca de R\$ 27 milhões de prefeituras. A operacionalização desses pagamentos demonstra a constante busca da Instituição em atingir sua função social estabelecida.

Em relação às iniciativas de *marketing*, foram investidos cerca de R\$ 11 milhões em projetos distribuídos por todo o Espírito Santo em, um total de 133 patrocínios, seja por meio de recursos diretos, ou por meio de Leis de Incentivo (renúncia fiscal).

Os patrocínios ao Carnaval de Vitória, a Festa da Penha e o Festival Internacional de Inverno de Música Erudita e Popular de Domingos Martins foram o destaque em investimento direto. Os três eventos juntos alcançaram um público estimado de 800 mil pessoas, principalmente por conta da transmissão ao vivo pela TV Gazeta, que possui a maior cobertura do Estado do Espírito Santo.

Com relação a patrocínios de negócios, com aproveitamento comercial e considerável visibilidade da marca BANESTES, foram destaques em 2023: Feira dos Municípios Capixabas 2023, Encontro da Associação Capixaba dos Institutos de Previdência, Momento Negócio da Câmara dos Dirigentes Lojistas de Vitória, Cachoeiro Stone Fair, Super Feira ACAPS Panshow, Salão do Imóvel ADEMI, entre outros. Outra modalidade de patrocínio que contou com investimento BANESTES em 2023 foram os projetos aprovados na Lei *Rouanet* de Incentivo à Cultura do Governo Federal. Como exemplos, o espetáculo Marien Calixte Jazz Festival no Parque Cultural Casa do Governador, o Festival de Cinema de Vitória e a Festa de São Benedito do Município de Serra, que aconteceram na região da Grande Vitória e reuniram centenas de milhares de pessoas.

Na área esportiva, o BANESTES manteve em 2023 parcerias oficiais de patrocínio, com a Federação de Futebol do Estado do Espírito Santo – Campeonato Capixaba e Campeonato Brasileiro Série D. O Banco alcançou mais uma vez as metas estabelecidas, com retorno de mídia espontânea e em ações de relacionamento com públicos estratégicos, o que garantiu excelente retorno sobre o investimento. Dessa forma, o BANESTES apoiou projetos ligados à cultura e ao esporte, projetos de responsabilidades socioambiental, além de patrocinar iniciativas voltadas para a defesa dos direitos e da qualidade de vida das crianças e adolescentes, bem como o combate ao uso de mão de obra infantil, fortalecendo seu compromisso junto à comunidade, que seguem as diretrizes da Política de Patrocínios da Instituição.

**Relatório da Administração/Comentário do Desempenho**

BANESTES S.A. - BANCO DO ESTADO DO ESPÍRITO SANTO  
Av. Princesa Isabel, 574 - Bloco B, 9º andar - Centro - Vitória - ES  
CNPJ: 28.127.603/0001-78

[www.banestes.com.br](http://www.banestes.com.br)

No âmbito da publicidade, foram investidos quase R\$ 10 milhões no ano de 2023, o maior aporte de recursos desta natureza do BANESTES – em campanhas macro, com TV e rádio inclusas, bem como em campanhas menores, apenas usando redes sociais e impulsionamentos *online*. O BANESTES apresentou aos capixabas as campanhas publicitárias sobre os produtos: Zera Dívida, Novo APP, Arrecadação de IPTU em São José do Rio Preto, Crédito Imobiliário, Crédito Consignado, Aniversário BANESTES, Fundo de Investimentos DTVM, Crédito Verde, Crédito Rural, Golpes Bancários, GPTW 2023 e Banescard Visa Natal. As campanhas publicitárias da Seguradora (Vai Tranquilo) e a campanha Institucional de fim de ano “Somos Azul” também foram usadas para reforçar a imagem do Banco junto aos capixabas.

Em 2023, destinamos R\$ 186 milhões ao acionista controlador (Estado do Espírito Santo) sob a forma de dividendos e juros sobre capital próprio. Esse valor retorna à sociedade capixaba conforme as prioridades de investimentos definidas no orçamento estadual.

#### **4. GOVERNANÇA, GESTÃO DE RISCOS, CONTROLES INTERNOS E PROTEÇÃO DE DADOS**

O BANESTES mantém constantemente o aprimoramento de sua gestão de riscos por meio de controles que buscam identificar, mensurar, avaliar, monitorar, controlar e mitigar riscos intrínsecos às atividades bancárias, de modo a otimizar o capital dos acionistas com a melhor relação risco/retorno. Possui uma diretoria específica de gestão de riscos e controles internos, subordinada diretamente à Presidência e há áreas designadas para gestão e avaliação dos riscos de crédito, de mercado, de liquidez, entre outros, além de promover a gestão da continuidade dos negócios, da Prevenção à Lavagem de Dinheiro, ao Financiamento do Terrorismo e ao Financiamento da Proliferação de Armas de Destrução em Massa – PLD-FTP.

Considerando as exigências associadas à estrutura de gerenciamento de riscos e à estrutura de gerenciamento de capital normatizadas pela Resolução CMN nº 4.557, o BANESTES adota uma gestão integrada de riscos, com a indicação do Diretor de Riscos e Controle como o responsável pelo gerenciamento dos riscos do Conglomerado Prudencial (*CRO - Chief Risk Officer*). Além disso, possui o Comitê de Gestão Integrada de Riscos e de Capital para assessoramento e recomendações ao Conselho de Administração acerca dos níveis de apetite por riscos, das políticas e das estratégias para o gerenciamento de riscos individuais e integrados, bem como a prática de três linhas, com papéis e responsabilidades definidos nos processos de controles internos e riscos operacionais, sendo prática institucional a disseminação corporativa da cultura de gerenciamento de riscos e *compliance*, com a realização de treinamentos, trilhas de aprendizagem, palestras e divulgação na intranet para formação e conscientização dos seus colaboradores.

Conta com comitês, procedimentos normatizados e controles internos de acordo com a legislação brasileira e demais diretrizes de órgãos, que regulam sobre a Prevenção à Lavagem de Dinheiro, ao Financiamento do Terrorismo e ao Financiamento da Proliferação de Armas de Destrução em Massa – PLD-FTP e o combate à corrupção. Sobre o tema, implantou o Programa de Integridade BANESTES, adotando ações, procedimentos e controles para prevenção à corrupção e combate à prática de atos ilícitos e/ou de improbidade na condução dos processos e negócios no âmbito de atuação do BANESTES. Além disso, possui um canal de comunicação com a área de PLD-FTP: [prevencaolavagemdinheiro@banestes.com.br](mailto:prevencaolavagemdinheiro@banestes.com.br).

A Auditoria Interna, subordinada diretamente ao Conselho de Administração é responsável por avaliar os processos corporativos com o objetivo de aprimorar o gerenciamento de riscos, os controles e a governança corporativa, atuando no âmbito do Modelo Referencial de Linhas de Defesa (MRLD) na 3ª linha e contribuindo para a geração de valor para o SFB.

Na análise gerencial do risco social, ambiental e climático, é realizada uma avaliação mensal dos clientes pessoa jurídica que se enquadram nas atividades econômicas de maior potencial para causar danos. Nessa avaliação, é realizado um monitoramento da concentração de exposições e da inadimplência dos setores de atuação dos clientes. Essa análise tem como objetivo mitigar eventuais perdas de natureza social, ambiental e climática nos empréstimos, financiamentos e investimentos, a partir da identificação de possíveis eventos dessas naturezas que possam ocorrer com o cliente.

O BANESTES apresenta seu “Relatório de Gerenciamento de Riscos - Pilar 3” disponível, em seu site, na seção Relações com Investidores, Governança Corporativa e Gerenciamento de Riscos ([www.banestes.com.br/ri](http://www.banestes.com.br/ri)). Dessa forma, o Banco assegura transparência ao mercado e ao público em

## Relatório da Administração/Comentário do Desempenho



BANESTES S.A. - BANCO DO ESTADO DO ESPÍRITO SANTO  
Av. Princesa Isabel, 574 - Bloco B, 9º andar - Centro - Vitória - ES  
CNPJ: 28.127.603/0001-78

www.banestes.com.br

geral.

No que se refere a proteção de dados, o SFB apresenta um Programa de Proteção de Dados com seu conjunto de medidas e boas práticas que buscam conformidade à legislação responsável. Dentre algumas das medidas e boas práticas, destacamos a adequação de sua infraestrutura à LGPD, assim como a Análise de Riscos de Privacidade com a implementação de uma nova plataforma que dentre outras funções atuará no mapeamento e classificação de dados para elaboração do diagnóstico e análise do risco de privacidade. Os contratos elaborados no SFB também seguem em constante análise, conferindo a ele cláusulas protetivas para mitigar a exposição e os potenciais prejuízos gerados com o uso não autorizado dos dados pessoais. Contamos ainda, com um Plano de Comunicação que busca comunicar oportunamente todas as políticas, procedimentos e boas práticas relacionadas à privacidade, assim como também mantém canal oficial para assuntos relacionados à LGPD, no endereço [protecaodedados@banestes.com.br](mailto:protecaodedados@banestes.com.br).

### 5. EMPRESAS CONTROLADAS

No acumulado do exercício de 2023, a BANESTES Seguros, atingiu o marco de R\$ 34,2 milhões de lucro líquido, garantindo um retorno sobre o patrimônio líquido (ROE) de 21,0% e sendo responsável por 9,2% do resultado consolidado do SFB. Isso está relacionado a sua constante busca por inovação na criação de produtos e fechamento de importantes parcerias. O crescimento em produtividade com prêmio ganho foi de 31,0%, com destaque para as carteiras de automóvel com incremento de 50,3%, e a de vida com incremento de 16,2%, em relação ao exercício de 2022. A BANESTES Seguros é uma das 50 maiores seguradoras do Brasil, de acordo com o *ranking* anual Valor 1000, na edição de 2023 do jornal Valor Econômico e pelo anuário Finanças Mais – edição 2023, do jornal “O Estado de São Paulo”, quando se trata de vida e previdência. No mercado capixaba, a Seguradora é líder e tem seus produtos comercializados na rede de agências BANESTES e em parceria com cerca de 400 corretoras de seguros do Estado. A empresa segue em busca de oferecer o melhor atendimento, a proteção completa e eficiente de seus segurados e, por isso, investe em inovação e gestão de projetos sustentados por iniciativas de infraestrutura e governança em tecnologia da informação. Assim, a Seguradora reconhece talentos, investe no desenvolvimento de sua liderança interna, incentiva mudanças em sua cultura organizacional e busca a constante redução de suas despesas administrativas.

A BANESTES Corretora é responsável pela administração e corretagem de seguros dos diversos ramos e pela intermediação de títulos de capitalização, plano odontológico, planos de previdência privada e consórcio. Busca sempre estabelecer parcerias no mercado de seguros, aberta às possibilidades, dentro do mercado competitivo. No quarto trimestre de 2023 junto à BANESTES Seguros, houve a emissão do volume de prêmios com receitas de R\$ 2,2 milhões para seguro Auto, R\$ 1,5 milhão para seguros residenciais, R\$ 664 mil nos seguros empresariais e R\$ 3,5 milhões para acidentes pessoais (BAP). No ramo dos seguros de vida, a marca alcançada foi de R\$ 230 mil. Em parceria com a ICATU, obteve-se uma venda de R\$ 3,1 milhões em títulos de capitalização, enquanto ocorre um volume de vendas de previdência de R\$ 1,6 milhão para planos com pagamentos mensais/aumento e R\$ 53 milhões em aportes e portabilidades, marcando um aumento no volume de aportes e portabilidades realizadas desde o ano passado, alcançando um crescimento para a carteira de previdência superior a 15,0%. A parceria com a administradora de consórcios Embracon foi fundamental para uma efetivação de vendas no trimestre de R\$ 20,6 milhões, crescendo em comparação ao ano anterior em 55,0%. Houve uma variação geral do ano de 2023 de 22,0% com relação ao exercício anterior.

A BANESTES DTVM atua profissionalmente na gestão de ativos e na administração de recursos de terceiros nos mercados de renda fixa e variável. Conta com uma equipe experiente, técnica e especializada oferecendo produtos e serviços diferenciados aos seus clientes, conforme o seu perfil de investimento. A DTVM propicia investimentos em fundos de renda fixa, fundo incentivado de investimento em infraestrutura, multimercados, de ações e estruturado. Possui, sob o *ticker* “BCRI11”, o BANESTES Recebíveis Imobiliários, que é um fundo de investimento imobiliário negociado em bolsa de valores, que conta com a confiança de mais de 46 mil cotistas. No último trimestre de 2023 a BANESTES DTVM lançou cinco novos fundos de investimento com o propósito de agregar novas opções de investimento aos seus clientes e diversificar o *portfólio* da gestora alcançando novos públicos. No encerramento do ano de 2023, o volume total de recursos sob gestão foi de R\$ 6,7 bilhões, tendo um lucro líquido apurado em R\$ 12,2 milhões, quando se exclui o resultado em controladas e, R\$ 37,8 milhões quando somado ao resultado de sua controlada BANESTES Corretora. O resultado consolidado representa um crescimento de 21,2% em relação ao resultado do mesmo período de 2022.

**Relatório da Administração/Comentário do Desempenho**

BANESTES S.A. - BANCO DO ESTADO DO ESPÍRITO SANTO  
Av. Princesa Isabel, 574 - Bloco B, 9º andar - Centro - Vitória - ES  
CNPJ: 28.127.603/0001-78

[www.banestes.com.br](http://www.banestes.com.br)

**DECLARAÇÃO DA DIRETORIA**

Em observância às disposições da Resolução CVM nº 80/22, os Diretores do BANESTES, responsáveis pelas demonstrações financeiras, declaram que discutiram, reviram e concordam com as opiniões expressas no Relatório dos Auditores Independentes e com as Demonstrações Financeiras Individuais e Consolidadas relativas ao exercício de 2023.

**SERVIÇOS PRESTADOS PELOS AUDITORES EXTERNOS**

O BANESTES informa que a empresa KPMG Auditores Independentes LTDA (KPMG), contratada em 1º de abril de 2022, via processo licitatório – Pregão Eletrônico nº 52/2021, com base nas diretrizes da Lei nº 13.303/16, que regulamenta os processos de licitação e contratos da Administração Pública, à qual o BANESTES se submete por ser sociedade de economia mista controlada diretamente pelo Estado do Espírito Santo, prestou serviços exclusivamente relacionados à auditoria externa no exercício de 2023.

**AGRADECIMENTOS**

A Administração do BANESTES agradece aos acionistas, clientes, colaboradores e parceiros que empreendem esforço contínuo e acreditam na Instituição, tornando possível a construção de um Banco cada vez mais sólido e rentável, alinhado às expectativas da sociedade capixaba.

## Notas Explicativas



BANESTES S.A. - BANCO DO ESTADO DO ESPÍRITO SANTO

Av. Princesa Isabel, 574 - Bloco B 9º andar - Centro - Vitória - ES  
CNPJ: 28.127.603/0001-78

www.banestes.com.br

**BALANÇO PATRIMONIAL EM 31 DE DEZEMBRO**  
 Em milhares de reais

ATIVO	Notas	BANESTES MÚLTIPLO		BANESTES CONSOLIDADO	
		2023	2022	2023	2022
<b>CIRCULANTE</b>		<b>10.406.796</b>	<b>9.990.282</b>	<b>10.627.269</b>	<b>10.151.518</b>
Disponibilidades	3.b e 4	157.657	175.680	157.808	177.015
<b>Instrumentos Financeiros</b>		<b>10.360.079</b>	<b>9.931.900</b>	<b>10.520.209</b>	<b>10.040.041</b>
Aplicações Interfinanceiras de Liquidez	3.c e 5	2.309.098	4.783.863	2.309.098	4.783.863
Títulos e Valores Mobiliários	3.d, 3.e, 6	3.907.590	1.366.441	4.010.839	1.410.584
Depósitos Compulsórios no Banco Central do Brasil	7.a	1.106.287	985.776	1.106.287	985.776
Relações Interfinanceiras	3.f, 7.b e 9	9.048	5.518	9.048	5.518
Operações de Crédito	3.g, 3.i, 8 e 9	2.467.157	2.306.592	2.467.157	2.306.592
Outros Ativos Financeiros	3.i e 11.a	560.899	483.710	617.780	547.708
<b>Operações de Arrendamento Mercantil</b>	<b>3.h e 8.a</b>	<b>-</b>	<b>2</b>	<b>-</b>	<b>2</b>
<b>Provisões para Perdas Associadas ao Risco de Crédito</b>	<b>3.j e 8.g</b>	<b>(293.199)</b>	<b>(264.553)</b>	<b>(293.199)</b>	<b>(264.553)</b>
<b>Outros Ativos</b>	<b>11.b</b>	<b>144.779</b>	<b>132.005</b>	<b>171.187</b>	<b>151.290</b>
<b>Outros Valores e Bens</b>	<b>12</b>	<b>37.480</b>	<b>15.248</b>	<b>71.264</b>	<b>47.723</b>
<b>NÃO CIRCULANTE</b>		<b>31.087.449</b>	<b>26.640.070</b>	<b>30.888.143</b>	<b>26.632.626</b>
<b>Realizável a Longo Prazo</b>		<b>30.458.624</b>	<b>26.254.689</b>	<b>30.596.191</b>	<b>26.394.436</b>
<b>Instrumentos Financeiros</b>		<b>29.900.839</b>	<b>25.724.268</b>	<b>30.025.784</b>	<b>25.850.387</b>
Aplicações Interfinanceiras de Liquidez	3.c e 5	290.845	337.335	290.845	337.335
Títulos e Valores Mobiliários	3.d, 3.e, 6	22.969.070	20.109.038	23.094.015	20.235.157
Relações Interfinanceiras	3.f, 7.b e 9	118.705	109.661	118.705	109.661
Operações de Crédito	3.g, 3.i, 8 e 9	6.521.897	5.167.955	6.521.897	5.167.955
Outros Ativos Financeiros	3.i e 11.a	322	279	322	279
<b>Provisões para Perdas Associadas ao Risco de Crédito</b>	<b>3.j e 8.g</b>	<b>(28.588)</b>	<b>(39.402)</b>	<b>(28.588)</b>	<b>(39.402)</b>
<b>Ativos Fiscais Diferidos de Imp.e Contribuições</b>	<b>22.b</b>	<b>249.808</b>	<b>276.219</b>	<b>250.655</b>	<b>278.743</b>
<b>Outros Ativos</b>	<b>11.b</b>	<b>224.124</b>	<b>234.277</b>	<b>235.899</b>	<b>245.381</b>
<b>Outros Valores e Bens</b>	<b>12</b>	<b>112.441</b>	<b>59.327</b>	<b>112.441</b>	<b>59.327</b>
<b>Investimentos</b>		<b>344.463</b>	<b>153.074</b>	<b>451</b>	<b>451</b>
Investimentos em Participações em Coligadas e Controladas	3.o e 13	344.273	152.884	-	-
<b>Outros Investimentos</b>		<b>190</b>	<b>190</b>	<b>451</b>	<b>451</b>
<b>Imobilizado</b>	<b>3.p e 15</b>	<b>222.434</b>	<b>202.298</b>	<b>228.202</b>	<b>206.618</b>
<b>Intangível</b>	<b>3.q e 16</b>	<b>378.135</b>	<b>304.341</b>	<b>385.540</b>	<b>310.580</b>
Depreciações, Amortizações e Redução ao Valor Recuperável	3.p, 3.q, 3.r, 15 e 16	(316.207)	(274.332)	(322.241)	(279.459)
<b>TOTAL DO ATIVO</b>		<b>41.494.245</b>	<b>36.630.352</b>	<b>41.515.412</b>	<b>36.784.144</b>

## Notas Explicativas



## BANESTES S.A. - BANCO DO ESTADO DO ESPÍRITO SANTO

Av. Princesa Isabel, 574 - Bloco B 9º andar - Centro - Vitória - ES  
CNPJ: 28.127.603/0001-78

www.banestes.com.br

PASSIVO	Notas	BANESTES MÚLTIPLO		BANESTES CONSOLIDADO	
		2023	2022	2023	2022
<b>CIRCULANTE</b>		<b>27.793.488</b>	<b>23.862.994</b>	<b>27.872.068</b>	<b>24.054.890</b>
<b>Depósitos e Demais Instrumentos Financeiros</b>		<b>27.258.764</b>	<b>23.307.082</b>	<b>27.134.802</b>	<b>23.289.170</b>
Depósitos	3.s, 17.a e 17.b	11.445.321	9.976.351	11.443.098	9.972.798
Captações no Mercado Aberto	3.s e 17.a	14.426.733	12.294.146	14.304.994	12.279.787
Rec. Ac. Camb. Letr. Imob., Hip. e de Créd., Deb. e Similares	3.s, 17.a e 17.b	679.925	417.216	679.925	417.216
Relações Interfinanceiras		533.083	420.538	533.083	420.538
Obrigações por Repasses do País - Instituições Oficiais	3.s, 17.a e 18.a	79.276	42.261	79.276	42.261
Outros Passivos Financeiros	23.a	94.426	156.570	94.426	156.570
<b>Provisões</b>	<b>24</b>	<b>9.253</b>	<b>8.755</b>	<b>9.253</b>	<b>8.755</b>
<b>Outros Passivos</b>	<b>23.b</b>	<b>525.471</b>	<b>547.157</b>	<b>728.013</b>	<b>756.965</b>
<b>NÃO CIRCULANTE</b>		<b>11.484.406</b>	<b>10.732.066</b>	<b>11.426.993</b>	<b>10.693.962</b>
<b>Depósitos e Demais Instrumentos Financeiros</b>		<b>11.271.042</b>	<b>10.511.606</b>	<b>11.202.999</b>	<b>10.463.376</b>
Depósitos	3.s, 17.a e 17.b	11.259.579	10.496.830	11.191.536	10.448.600
Rec. Ac. Camb. Letr. Imob., Hip. e de Créd., Deb. e Similares	3.s, 17.a e 17.b	-	41	-	41
Relações Interfinanceiras		321	279	321	279
Obrigações por Repasses do País - Instituições Oficiais	3.s, 17.a e 18.a	7.333	10.186	7.333	10.186
Outros Passivos Financeiros	23.a	3.809	4.270	3.809	4.270
<b>Provisões</b>	<b>24</b>	<b>165.095</b>	<b>174.483</b>	<b>166.753</b>	<b>175.869</b>
<b>Obrigações Fiscais Diferidas</b>		<b>35.410</b>	<b>23.625</b>	<b>37.393</b>	<b>25.487</b>
<b>Outros Passivos</b>	<b>23.b</b>	<b>12.859</b>	<b>22.352</b>	<b>19.848</b>	<b>29.230</b>
<b>PATRIMÔNIO LÍQUIDO</b>	<b>6.d e 25</b>	<b>2.216.351</b>	<b>2.035.292</b>	<b>2.216.351</b>	<b>2.035.292</b>
<b>Capital</b>		<b>1.600.000</b>	<b>1.600.000</b>	<b>1.600.000</b>	<b>1.600.000</b>
<b>Reservas de Reavaliação</b>		<b>3.379</b>	<b>3.463</b>	<b>3.379</b>	<b>3.463</b>
<b>Reservas de Lucros</b>		<b>603.320</b>	<b>432.938</b>	<b>603.320</b>	<b>432.938</b>
<b>Outros Resultados Abrangentes</b>		<b>9.652</b>	<b>(1.109)</b>	<b>9.652</b>	<b>(1.109)</b>
Ajustes de Avaliação Patrimonial		9.652	(1.109)	9.652	(1.109)
<b>TOTAL DO PASSIVO E PATRIMÔNIO LÍQUIDO</b>		<b>41.494.245</b>	<b>36.630.352</b>	<b>41.515.412</b>	<b>36.784.144</b>

As notas explicativas da administração são parte integrante das demonstrações financeiras.

## Notas Explicativas



## BANESTES S.A. - BANCO DO ESTADO DO ESPÍRITO SANTO

Av. Princesa Isabel, 574 - Bloco B 9º andar - Centro - Vitória - ES  
CNPJ: 28.127.603/0001-78

www.banestes.com.br

## DEMONSTRAÇÃO DO RESULTADO

Em milhares de reais, exceto quando indicado de outra forma

	Notas	BANESTES MÚLTIPLO			BANESTES CONSOLIDADO		
		SEGUNDO SEMESTRE	EXERCÍCIOS FINDOS EM 31 DE DEZEMBRO		SEGUNDO SEMESTRE	EXERCÍCIOS FINDOS EM 31 DE DEZEMBRO	
		2023	2023	2022	2023	2023	2022
<b>RECEITAS DA INTERMEDIÇÃO FINANCEIRA</b>		<b>2.619.593</b>	<b>5.094.292</b>	<b>4.749.513</b>	<b>2.628.683</b>	<b>5.112.928</b>	<b>4.766.241</b>
Operações de Crédito	3.t e 8.f	789.475	1.500.329	1.249.349	789.475	1.500.329	1.249.349
Resultado do Arrendamento Mercantil	3.h	-	-	17	-	-	17
Resultado de Operações com Títulos e Valores Mobiliários	3.c, 3.d, 3.e, 5.d, 6.f	1.794.434	3.523.694	3.442.891	1.803.524	3.542.330	3.459.619
Resultado de Operações de Câmbio	10.a	-	62	33	-	62	33
Resultado das Aplicações Compulsórias	3.f e 7.c	35.684	70.207	57.223	35.684	70.207	57.223
<b>DESPESAS DA INTERMEDIÇÃO FINANCEIRA</b>		<b>(1.898.684)</b>	<b>(3.717.352)</b>	<b>(3.566.523)</b>	<b>(1.893.376)</b>	<b>(3.707.679)</b>	<b>(3.558.278)</b>
Operações de Captação no Mercado	3.t e 17.c	(1.895.464)	(3.712.030)	(3.565.162)	(1.890.156)	(3.702.357)	(3.556.917)
Operações de Empréstimos e Repasses	3.t e 18.b	(3.220)	(5.322)	(1.361)	(3.220)	(5.322)	(1.361)
<b>RESULTADO DA INTERMEDIÇÃO FINANCEIRA ANTES DOS CRÉDITOS DE LIQUIDAÇÃO DUVIDOSA</b>		<b>720.909</b>	<b>1.376.940</b>	<b>1.182.990</b>	<b>735.307</b>	<b>1.405.249</b>	<b>1.207.963</b>
<b>RESULTADO DE CRÉDITOS DE LIQUIDAÇÃO DUVIDOSA</b>	<b>8.g</b>	<b>(82.118)</b>	<b>(203.983)</b>	<b>(169.852)</b>	<b>(82.118)</b>	<b>(203.983)</b>	<b>(169.852)</b>
Operações de Crédito		(82.004)	(202.741)	(169.602)	(82.004)	(202.741)	(169.602)
Operações de Arrendamento Mercantil		-	-	1	-	-	1
Outros Créditos		(114)	(1.242)	(251)	(114)	(1.242)	(251)
<b>RESULTADO BRUTO DA INTERMEDIÇÃO FINANCEIRA</b>		<b>638.791</b>	<b>1.172.957</b>	<b>1.013.138</b>	<b>653.189</b>	<b>1.201.266</b>	<b>1.038.111</b>
<b>OUTRAS RECEITAS/DESPESAS OPERACIONAIS</b>		<b>(347.197)</b>	<b>(630.135)</b>	<b>(500.966)</b>	<b>(337.705)</b>	<b>(612.702)</b>	<b>(489.965)</b>
Receitas de Prestação de Serviços	29.c	49.189	107.272	130.384	76.596	156.807	172.018
Rendas de Tarifas Bancárias	29.c	97.222	192.916	195.502	97.210	192.890	195.472
Prêmios Retidos		-	-	-	166.533	334.114	323.814
Variação das Provisões Técnicas		-	-	-	7.604	14.047	(58.043)
Sinistros Retidos		-	-	-	(86.498)	(177.651)	(142.183)
Despesas de Comercialização de Seguros		-	-	-	(13.581)	(28.813)	(19.371)
Resultado Líquido de Resseguro	29.j	-	-	-	(3.864)	(2.126)	6.077
Despesas de Pessoal	29.e	(217.126)	(419.698)	(388.098)	(233.079)	(450.601)	(415.458)
Outras Despesas Administrativas	29.f	(189.763)	(366.215)	(322.475)	(202.616)	(388.969)	(339.115)
Despesas Tributárias	29.g	(47.245)	(93.359)	(86.131)	(55.517)	(109.670)	(101.027)
Resultado de Participações em Controladas	13	36.180	71.985	53.707	-	-	-
Outras Receitas Operacionais	29.d	17.187	47.351	43.800	18.523	52.367	48.180
Provisão para Contingência	29.h	(29.855)	(64.273)	(54.313)	(30.168)	(65.033)	(54.645)
Outras Despesas Operacionais	29.h	(62.986)	(106.114)	(73.342)	(78.848)	(140.064)	(105.684)
<b>RESULTADO OPERACIONAL</b>		<b>291.594</b>	<b>542.822</b>	<b>512.172</b>	<b>315.484</b>	<b>588.564</b>	<b>548.146</b>
<b>RESULTADO NÃO OPERACIONAL</b>	<b>29.i</b>	<b>3.849</b>	<b>4.043</b>	<b>(78)</b>	<b>3.791</b>	<b>3.809</b>	<b>(420)</b>
<b>RESULTADO ANTES DA TRIBUTAÇÃO S/ O LUCRO E PARTICIPAÇÕES</b>		<b>295.443</b>	<b>546.865</b>	<b>512.094</b>	<b>319.275</b>	<b>592.373</b>	<b>547.726</b>
<b>IMPOSTO DE RENDA E CONTRIBUIÇÃO SOCIAL</b>	<b>3.w e 22.a.1</b>	<b>(56.477)</b>	<b>(107.709)</b>	<b>(110.335)</b>	<b>(75.893)</b>	<b>(147.975)</b>	<b>(141.248)</b>
Provisão para Imposto de Renda-Vlrs.Correntes		(19.309)	(40.674)	(78.138)	(31.966)	(66.807)	(98.093)
Provisão para Imposto de Renda-Vlrs.Diferidos		(757)	(1.533)	637	(800)	(1.632)	559
Provisão para Contribuição Social-Vlrs.Correntes		(17.383)	(35.404)	(65.218)	(24.123)	(49.472)	(76.094)
Provisão para Contribuição Social-Vlrs.Diferidos		(606)	(1.231)	427	(633)	(1.291)	380

## Notas Explicativas



## BANESTES S.A. - BANCO DO ESTADO DO ESPÍRITO SANTO

Av. Princesa Isabel, 574 - Bloco B 9º andar - Centro - Vitória - ES  
CNPJ: 28.127.603/0001-78

[www.banestes.com.br](http://www.banestes.com.br)

Ativo Fiscal Diferido - Imposto de Renda		(10.234)	(16.037)	17.754	(10.203)	(15.978)	17.781
Ativo Fiscal Diferido - Contribuição Social		(8.188)	(12.830)	14.203	(8.168)	(12.795)	14.219
<b>PARTICIPAÇÕES ESTATUTÁRIAS NO LUCRO</b>		<b>(53.588)</b>	<b>(68.536)</b>	<b>(71.716)</b>	<b>(58.004)</b>	<b>(73.778)</b>	<b>(76.435)</b>
<b>LUCRO LÍQUIDO DO PERÍODO</b>		<b>185.378</b>	<b>370.620</b>	<b>330.043</b>	<b>185.378</b>	<b>370.620</b>	<b>330.043</b>
Juros sobre o Capital Próprio e Dividendos	25.d	127.094	201.322	184.967			
Nº de Ações		315.912.860	315.912.860	315.912.860			
Lucro Líquido por lote de mil Ações		0,59	1,17	1,04			

As notas explicativas da administração são parte integrante das demonstrações financeiras.



## Notas Explicativas



**BANESTES S.A. - BANCO DO ESTADO DO ESPÍRITO SANTO**  
 Av. Princesa Isabel, 574 - Bloco B 9º andar - Centro - Vitória - ES  
 CNPJ: 28.127.603/0001-78

www.banestes.com.br

**DEMONSTRAÇÃO DO RESULTADO ABRANGENTE**  
**Em milhares de reais**

	BANESTES MÚLTIPLO E CONSOLIDADO		
	SEGUNDO SEMESTRE	EXERCÍCIOS FINDOS EM 31 DE DEZEMBRO	
	2023	2023	2022
<b>LUCRO LÍQUIDO DO PERÍODO</b>	<b>185.378</b>	<b>370.620</b>	<b>330.043</b>
Outros Resultados Abrangentes			
<b>Itens que podem ser reclassificados para a Demonstração do Resultado</b>	<b>6.741</b>	<b>10.761</b>	<b>889</b>
Ganho (Perda) Não Realizado em Ativos Financeiros Disp. p/ Venda Líquido dos Impostos	12.267	17.401	57.338
(Ganho) Perda Transferido ao Resultado por Alienação	-	(9)	(46.919)
Efeito dos Impostos	(5.526)	(6.631)	(9.530)
<b>Total dos Outros Resultados Abrangentes Líquido de Impostos</b>	<b>6.741</b>	<b>10.761</b>	<b>889</b>
<b>RESULTADO ABRANGENTE DO PERÍODO</b>	<b>192.119</b>	<b>381.381</b>	<b>330.932</b>

As notas explicativas da administração são parte integrante das demonstrações financeiras.

## Notas Explicativas



BANESTES S.A. - BANCO DO ESTADO DO ESPÍRITO SANTO

Av. Princesa Isabel, 574 - Bloco B 9º andar - Centro - Vitória - ES  
CNPJ: 28.127.603/0001-78

www.banestes.com.br

**DEMONSTRAÇÃO DAS MUTAÇÕES DO PATRIMÔNIO LÍQUIDO**  
**PERÍODOS FINDOS EM 31 DE DEZEMBRO**  
 Em milhares de reais, exceto quando indicado de outra forma  
**BANESTES MÚLTIPLO E CONSOLIDADO**

Eventos	Capital Realizado Atualizado	Reservas de Reavaliação		Reservas de Lucros			Ajustes de Avaliação Patrimonial		Lucros ou Prejuízos Acumulados	Totais
		De Imóveis de Uso Próprio	De Controladas	Legal	Estatu-tária	Juros s/ o Capital Próprio e Dividendos Adicionais Propostos	Próprios	De Controladas		
<b>Saldos em 31/12/2021</b>	<b>1.600.000</b>	<b>3.543</b>	<b>-</b>	<b>30.090</b>	<b>200.692</b>	<b>57.339</b>	<b>(659)</b>	<b>(1.339)</b>	<b>-</b>	<b>1.889.666</b>
Ajustes de Avaliação Patrimonial - TVM - Disponível para Venda							2.649	(1.760)		<b>889</b>
Realização de Reserva de Reavaliação Líquida de Impostos		(80)							80	-
Transferência para Reserva de Lucros					80				(80)	-
Aprovação/Homologação - AGO 29/04/2022:										-
Juros sobre o Capital Próprio - Adicionais 2º Semestre/2021						(57.339)				<b>(57.339)</b>
Lucro Líquido do Exercício									330.043	<b>330.043</b>
Destinações:										
Reservas Constituídas				16.503	128.573				(145.076)	-
- Juros sobre o Capital Próprio (R\$ 0,25 por lote de mil ações)									(78.000)	<b>(78.000)</b>
- Juros sobre o Capital Próprio Intermediário (R\$ 0,16 por lote de mil ações)									(49.967)	<b>(49.967)</b>
- Dividendos Intermediário (R\$ 0,18 por lote de mil ações)						57.000			(57.000)	-
<b>Saldos em 31/12/2022</b>	<b>1.600.000</b>	<b>3.463</b>	<b>-</b>	<b>46.593</b>	<b>329.345</b>	<b>57.000</b>	<b>1.990</b>	<b>(3.099)</b>	<b>-</b>	<b>2.035.292</b>
Mutações do Exercício	-	(80)	-	16.503	128.653	(339)	2.649	(1.760)	-	145.626

## Notas Explicativas



## BANESTES S.A. - BANCO DO ESTADO DO ESPÍRITO SANTO

Av. Princesa Isabel, 574 - Bloco B 9º andar - Centro - Vitória - ES  
CNPJ: 28.127.603/0001-78

www.banestes.com.br

Eventos	Capital Realizado Atualizado	Reservas de Reavaliação		Reservas de Lucros			Ajustes de Avaliação Patrimonial		Lucros ou Prejuízos Acumulados	Totais
		De Imóveis de Uso Próprio	De Controladas	Legal	Estatu-tária	Juros s/ o Capital Próprio e Dividendos Adicionais Propostos	Próprios	De Controladas		
<b>Saldos em 31/12/2022</b>	<b>1.600.000</b>	<b>3.463</b>	<b>-</b>	<b>46.593</b>	<b>329.345</b>	<b>57.000</b>	<b>1.990</b>	<b>(3.099)</b>	<b>-</b>	<b>2.035.292</b>
Ajustes de Avaliação Patrimonial - TVM - Disponível para Venda							8.105	2.656		<b>10.761</b>
Realização de Reserva de Reavaliação Líquida de Impostos		(84)							84	-
Transferência para Reserva de Lucros					84				(84)	-
Aprovação/Homologação - AGO 28/04/2023:										-
Juros sobre o Capital Próprio - Adicionais 2º Semestre/2022						-				-
Dividendos - Adicionais 2º Semestre/2022						(57.000)				<b>(57.000)</b>
Lucro Líquido do Exercício									370.620	<b>370.620</b>
Destinações:										
Reservas Constituídas				18.531	150.767				(169.298)	-
- Juros sobre o Capital Próprio (R\$ 0,27 por lote de mil ações)									(84.000)	<b>(84.000)</b>
- Juros sobre o Capital Próprio Intermediário (R\$ 0,19 por lote de mil ações)									(59.322)	<b>(59.322)</b>
- Dividendos Intermediário (R\$ 0,18 por lote de mil ações)						58.000			(58.000)	-
<b>Saldos em 31/12/2023</b>	<b>1.600.000</b>	<b>3.379</b>	<b>-</b>	<b>65.124</b>	<b>480.196</b>	<b>58.000</b>	<b>10.095</b>	<b>(443)</b>	<b>-</b>	<b>2.216.351</b>
Mutações do Exercício	-	(84)	-	18.531	150.851	1.000	8.105	2.656	-	181.059

## Notas Explicativas



## BANESTES S.A. - BANCO DO ESTADO DO ESPÍRITO SANTO

Av. Princesa Isabel, 574 - Bloco B 9º andar - Centro - Vitória - ES  
CNPJ: 28.127.603/0001-78

www.banestes.com.br

Eventos	Capital Realizado Atualizado	Reservas de Reavaliação		Reservas de Lucros			Ajustes de Avaliação Patrimonial		Lucros ou Prejuízos Acumulados	Totais
		De Imóveis de Uso Próprio	De Controladas	Legal	Estatu-tária	Juros s/ o Capital Próprio e Dividendos Adicionais Propostos	Próprios	De Controladas		
<b>Saldos em 30/06/2023</b>	<b>1.600.000</b>	<b>3.422</b>	<b>-</b>	<b>55.855</b>	<b>431.138</b>	<b>-</b>	<b>3.342</b>	<b>(431)</b>	<b>-</b>	<b>2.093.326</b>
Ajustes de Avaliação Patrimonial - TVM - Disponível para Venda							6.753	(12)		<b>6.741</b>
Realização de Reserva de Reavaliação Líquida de Impostos		(43)							43	-
Transferência para Reserva de Lucros					43				(43)	-
Lucro Líquido do Semestre									185.378	<b>185.378</b>
Destinações:										
Reservas Constituídas				9.269	49.015				(58.284)	-
- Juros sobre o Capital Próprio (R\$ 0,13 por lote de mil ações)									(42.000)	<b>(42.000)</b>
- Juros sobre o Capital Próprio Intermediário (R\$ 0,09 por lote de mil ações)									(27.094)	<b>(27.094)</b>
- Dividendos Intermediário (R\$ 0,18 por lote de mil ações)						58.000			(58.000)	-
<b>Saldos em 31/12/2023</b>	<b>1.600.000</b>	<b>3.379</b>	<b>-</b>	<b>65.124</b>	<b>480.196</b>	<b>58.000</b>	<b>10.095</b>	<b>(443)</b>	<b>-</b>	<b>2.216.351</b>
Mutações do Semestre	-	(43)	-	9.269	49.058	58.000	6.753	(12)	-	123.025

As notas explicativas da administração são parte integrante das demonstrações financeiras.

## Notas Explicativas



## BANESTES S.A. - BANCO DO ESTADO DO ESPÍRITO SANTO

Av. Princesa Isabel, 574 - Bloco B 9º andar - Centro - Vitória - ES  
CNPJ: 28.127.603/0001-78

www.banestes.com.br

## DEMONSTRAÇÃO DOS FLUXOS DE CAIXA

Em milhares de reais

	BANESTES MÚLTIPLO			BANESTES CONSOLIDADO		
	SEGUNDO SEMESTRE	EXERCÍCIOS FINDOS EM 31 DE DEZEMBRO		SEGUNDO SEMESTRE	EXERCÍCIOS FINDOS EM 31 DE DEZEMBRO	
	2023	2023	2022	2023	2023	2022
<b>Fluxos de Caixa das Atividades Operacionais</b>						
<b>Lucro antes da Tributação s/ o Lucro Ajustado</b>	<b>(1.215.240)</b>	<b>(2.256.683)</b>	<b>(1.195.271)</b>	<b>(1.167.272)</b>	<b>(2.159.852)</b>	<b>(1.126.151)</b>
<b>Lucro antes da Tributação s/ o Lucro</b>	<b>241.855</b>	<b>478.329</b>	<b>440.378</b>	<b>261.271</b>	<b>518.595</b>	<b>471.291</b>
<b>Ajustes ao Lucro antes da Tributação s/ o Lucro:</b>	<b>(1.457.095)</b>	<b>(2.735.012)</b>	<b>(1.635.649)</b>	<b>(1.428.543)</b>	<b>(2.678.447)</b>	<b>(1.597.442)</b>
Ajuste ao Valor de Mercado/Receita de Juros - TVM - Negociação	-	-	-	(1.341)	(1.271)	(738)
Ajuste Receita de Juros de TVM - Disponíveis para Venda	(1.148.129)	(2.130.402)	(1.069.211)	(1.154.321)	(2.143.701)	(1.079.883)
Ajuste Receita de Juros de TVM - Mantidos até o Vencimento	(406.620)	(827.196)	(782.535)	(408.178)	(831.148)	(788.222)
Provisão/(Reversão) para Créditos de Liquidação Duvidosa	82.118	203.983	169.852	82.118	203.983	169.852
Provisão/(Reversão) para Perdas de Ativos Não Financeiros Mantidos para Venda	(22)	19	21	(22)	19	21
Provisão/(Reversão) para Desvalorizações de Títulos Livres	3.031	3.031	-	3.031	3.031	-
Depreciações e Amortizações - Imobilizado e Intangível	27.830	54.015	49.728	29.012	56.428	51.041
Ajuste de Provisão para Passivos Trabalhistas, Cíveis e Fiscais	22.085	37.553	49.604	22.388	38.261	49.891
Ajuste de Provisão - Outras	(653)	(3.479)	48	(674)	(3.630)	48
Resultado de Participação em Controladas (Ganho) Perda na Alienação de Ativos Não Financeiros Mantidos p/ Venda	(36.180)	(71.985)	(53.707)	-	-	-
(Ganho) Perda na Alienação de Imobilizado de Uso	(504)	(523)	(83)	(505)	(393)	(83)
Baixa no Imobilizado de Uso	(62)	(62)	(10)	(62)	(60)	(13)
	11	34	644	11	34	644
<b>Varição de Ativos e Obrigações</b>	<b>1.761.204</b>	<b>2.463.463</b>	<b>6.559.222</b>	<b>1.565.899</b>	<b>2.230.057</b>	<b>6.540.001</b>
(Aumento) Redução em Aplicações Interfinanceiras de Liquidez	(32.775)	(111.650)	6.127.757	(32.775)	(111.650)	6.127.757
(Aumento) Redução de Títulos e Valores Mobiliários	4.466	11.563	10.803	(45.526)	(40.208)	7.881
(Aumento) Redução em Depósitos Compulsórios no Banco Central do Brasil	(53.989)	(120.511)	961.059	(53.989)	(120.511)	961.059
(Aumento) Redução em Rel. Interfinanceiras (Ativos/Passivos)	17.673	100.013	(1.011.909)	17.673	100.013	(1.011.909)
(Aumento) Redução em Operações de Crédito e Arrend. Mercantil Financeiro	(784.152)	(1.699.416)	(1.624.245)	(784.152)	(1.699.416)	(1.624.245)
(Aumento) Redução em Outros Ativos Financeiros	(33.682)	(74.357)	(73.899)	(33.551)	(73.823)	(76.334)
(Aumento) Redução em Outros Ativos	15.637	(2.621)	(47.749)	3.687	(17.356)	(108.466)
(Aumento) Redução em Outros Valores e Bens	(82.887)	(87.401)	(8.589)	(83.832)	(88.841)	(24.389)
Aumento (Redução) em Depósitos	(120.790)	2.231.717	1.785.230	(134.954)	2.213.236	1.786.962
Aumento (Redução) em Captações no Mercado Aberto	2.806.622	2.132.587	339.290	2.700.728	2.025.207	343.649
Aumento (Redução) em Recursos por Emissão de Títulos	113.537	262.668	192.823	113.537	262.668	192.823
Aumento (Redução) em Obrigações por Repasses	53.913	34.162	33.510	53.913	34.162	33.510
Aumento (Redução) em Provisões Técnicas de Seguros	-	-	-	(10.254)	(12.554)	68.629
Aumento (Redução) em Outros Passivos Financeiros	(86.569)	(58.526)	233	(86.581)	(58.538)	233
Aumento (Redução) em Provisões	(21.138)	(46.442)	(38.641)	(21.318)	(46.879)	(38.829)
Aumento (Redução) em Obrigações Fiscais Diferidas	(33)	(66)	(67)	2.403	7.606	(72)
Aumento (Redução) em Outros Passivos	2.063	(32.179)	56.972	16.979	(26.780)	75.929
Imposto de Renda e Contribuição Social Pagos	(36.692)	(76.078)	(143.356)	(56.089)	(116.279)	(174.187)
<b>Caixa Líquido Gerado pelas Atividades Operacionais</b>	<b>545.964</b>	<b>206.780</b>	<b>5.363.951</b>	<b>398.627</b>	<b>70.205</b>	<b>5.413.850</b>
<b>Fluxos de Caixa das Atividades de Investimentos</b>						
Aquisição de TVM - Disponíveis para Venda	(2.767.985)	(4.193.287)	(20.048.123)	(2.809.885)	(4.267.587)	(20.194.207)
Alienação/Vencimento/Amortizações TVM - Disponíveis para Venda	188.662	780.886	13.046.431	226.264	865.147	13.177.124
Aquisição de TVM - Mantidos até o Vencimento	(178.925)	(355.310)	(741.171)	(178.925)	(355.310)	(756.199)
Vencimento/Amortizações TVM - Mantidos até o Vencimento	276.523	891.345	1.090.736	276.523	891.345	1.113.395

## Notas Explicativas



## BANESTES S.A. - BANCO DO ESTADO DO ESPÍRITO SANTO

Av. Princesa Isabel, 574 - Bloco B 9º andar - Centro - Vitória - ES  
CNPJ: 28.127.603/0001-78

www.banestes.com.br

Dividendos Recebidos de Controladas	(1)	25.507	45.157	-	-	-
Alienação de Ativos Não Financeiros Mantidos p/ Venda	8.252	12.559	19.700	8.252	12.559	19.700
Alienação de Imobilizado de Uso	199	215	(305)	225	445	(304)
Aumento de Capital de Controlada	(150.000)	(150.000)	-	-	-	-
Aquisição de Imobilizado de Uso	(13.878)	(31.264)	(18.611)	(15.501)	(34.450)	(18.781)
Baixas no Intangível	-	-	220	-	39	694
Aplicações no Intangível	(29.872)	(74.993)	(65.964)	(30.544)	(76.198)	(67.526)
Juros Recebidos	202.309	435.956	396.897	204.859	441.015	402.138
<b>Caixa Líquido Consumido pelas Atividades de Investimentos</b>	<b>(2.464.716)</b>	<b>(2.658.386)</b>	<b>(6.275.033)</b>	<b>(2.318.732)</b>	<b>(2.522.995)</b>	<b>(6.323.966)</b>
<b>Fluxos de Caixa das Atividades de Financiamentos</b>						
Juros sobre o Capital Próprio Pagos	(44.322)	(142.322)	(184.307)	(44.322)	(142.322)	(184.307)
Dividendos Pagos	(57.000)	(57.000)	-	(57.000)	(57.000)	-
<b>Caixa Líquido Consumido pelas Atividades de Financiamentos</b>	<b>(101.322)</b>	<b>(199.322)</b>	<b>(184.307)</b>	<b>(101.322)</b>	<b>(199.322)</b>	<b>(184.307)</b>
<b>AUMENTO (DIMINUIÇÃO) LÍQUIDO DE CAIXA E EQUIVALENTES DE CAIXA</b>	<b>(2.020.074)</b>	<b>(2.650.928)</b>	<b>(1.095.389)</b>	<b>(2.021.427)</b>	<b>(2.652.112)</b>	<b>(1.094.423)</b>
Caixa e Equivalentes de Caixa no Início do Período	3.834.063	4.464.917	5.560.306	3.835.567	4.466.252	5.560.675
Caixa e Equivalentes de Caixa no Final do Período	1.813.989	1.813.989	4.464.917	1.814.140	1.814.140	4.466.252

As notas explicativas da administração são parte integrante das demonstrações financeiras.

## Notas Explicativas



## BANESTES S.A. - BANCO DO ESTADO DO ESPÍRITO SANTO

Av. Princesa Isabel, 574 - Bloco B 9º andar - Centro - Vitória - ES  
CNPJ: 28.127.603/0001-78

www.banestes.com.br

## DEMONSTRAÇÃO DO VALOR ADICIONADO

Em milhares de reais

	BANESTES MÚLTIPLO			BANESTES CONSOLIDADO		
	SEGUNDO SEMESTRE	EXERCÍCIOS FINDOS EM 31 DE DEZEMBRO		SEGUNDO SEMESTRE	EXERCÍCIOS FINDOS EM 31 DE DEZEMBRO	
	2023	2023	2022	2023	2023	2022
<b>RECEITAS</b>	<b>2.704.922</b>	<b>5.241.891</b>	<b>4.949.269</b>	<b>2.922.613</b>	<b>5.674.162</b>	<b>5.290.060</b>
Intermediação Financeira	2.619.593	5.094.292	4.749.513	2.628.683	5.112.928	4.766.241
Prestação de Serviços e Tarifas Bancárias	146.411	300.188	325.886	173.806	349.697	367.490
Provisão p/ Perdas Op. Crédito, Ar. Mercantil e Outros Créditos c/ Carac. Conc. Crédito	(82.118)	(203.983)	(169.852)	(82.118)	(203.983)	(169.852)
Operações com Seguros e Resseguros	-	-	-	179.928	359.344	278.421
Outras	21.036	51.394	43.722	22.314	56.176	47.760
<b>DESPESAS DA INTERMEDIÇÃO FINANCEIRA</b>	<b>(1.898.684)</b>	<b>(3.717.352)</b>	<b>(3.566.523)</b>	<b>(1.893.376)</b>	<b>(3.707.679)</b>	<b>(3.558.278)</b>
<b>INSUMOS ADQUIRIDOS DE TERCEIROS</b>	<b>(238.838)</b>	<b>(451.054)</b>	<b>(370.434)</b>	<b>(376.462)</b>	<b>(725.896)</b>	<b>(585.799)</b>
Materiais, Energia e Outros	(166.778)	(313.555)	(247.613)	(186.358)	(353.767)	(284.531)
Serviços de Terceiros	(72.060)	(137.499)	(122.821)	(80.370)	(152.356)	(133.141)
Operações com Seguros e Resseguros	-	-	-	(109.734)	(219.773)	(168.127)
<b>VALOR ADICIONADO BRUTO</b>	<b>567.400</b>	<b>1.073.485</b>	<b>1.012.312</b>	<b>652.775</b>	<b>1.240.587</b>	<b>1.145.983</b>
<b>DEPRECIÇÃO, AMORTIZAÇÃO E BAIXA POR IMPAIRMENT</b>	<b>(27.830)</b>	<b>(54.015)</b>	<b>(49.728)</b>	<b>(29.012)</b>	<b>(56.428)</b>	<b>(51.041)</b>
<b>VALOR ADICIONADO LÍQUIDO PRODUZIDO PELA ENTIDADE</b>	<b>539.570</b>	<b>1.019.470</b>	<b>962.584</b>	<b>623.763</b>	<b>1.184.159</b>	<b>1.094.942</b>
<b>VALOR ADICIONADO RECEBIDO EM TRANSFERÊNCIA</b>	<b>36.180</b>	<b>71.985</b>	<b>53.707</b>	-	-	-
Resultado de Equivalência Patrimonial	36.180	71.985	53.707	-	-	-
<b>VALOR ADICIONADO A DISTRIBUIR</b>	<b>575.750</b>	<b>1.091.455</b>	<b>1.016.291</b>	<b>623.763</b>	<b>1.184.159</b>	<b>1.094.942</b>
<b>DISTRIBUIÇÃO DO VALOR ADICIONADO</b>	<b>575.750</b>	<b>1.091.455</b>	<b>1.016.291</b>	<b>623.763</b>	<b>1.184.159</b>	<b>1.094.942</b>
<b>PESSOAL</b>	<b>237.860</b>	<b>424.342</b>	<b>400.930</b>	<b>256.264</b>	<b>456.649</b>	<b>429.550</b>
Remuneração Direta	188.224	327.254	312.096	203.798	354.025	335.571
Benefícios	39.983	77.735	71.146	42.178	81.999	75.184
F.G.T.S	9.653	19.353	17.688	10.288	20.625	18.795
<b>IMPOSTOS, TAXAS E CONTRIBUIÇÕES</b>	<b>136.576</b>	<b>264.960</b>	<b>255.350</b>	<b>166.229</b>	<b>325.375</b>	<b>304.618</b>
Federais	128.903	248.754	237.929	156.947	306.155	284.545
Estaduais	38	80	71	39	85	74
Municipais	7.635	16.126	17.350	9.243	19.135	19.999
<b>REMUNERAÇÃO DE CAPITAIS DE TERCEIROS</b>	<b>15.936</b>	<b>31.533</b>	<b>29.968</b>	<b>15.892</b>	<b>31.515</b>	<b>30.731</b>
Aluguéis	15.936	31.533	29.968	15.892	31.515	30.731
<b>REMUNERAÇÃO DE CAPITAIS PRÓPRIOS</b>	<b>185.378</b>	<b>370.620</b>	<b>330.043</b>	<b>185.378</b>	<b>370.620</b>	<b>330.043</b>
Juros sobre o Capital Próprio e Dividendos	127.094	201.322	184.967	127.094	201.322	184.967
Lucros Retidos do Período	58.284	169.298	145.076	58.284	169.298	145.076

As notas explicativas da administração são parte integrante das demonstrações financeiras.

**Notas Explicativas****BANESTES S.A. - BANCO DO ESTADO DO ESPÍRITO SANTO**Av. Princesa Isabel, 574 - Bloco B 9º andar - Centro - Vitória - ES  
CNPJ: 28.127.603/0001-78[www.banestes.com.br](http://www.banestes.com.br)

	<b>ÍNDICE</b>	<b>Página</b>
1.	CONTEXTO OPERACIONAL	13
2.	APRESENTAÇÃO DAS DEMONSTRAÇÕES FINANCEIRAS	13
3.	RESUMO DAS PRINCIPAIS POLÍTICAS CONTÁBEIS	15
4.	CAIXA E EQUIVALENTES DE CAIXA	21
5.	APLICAÇÕES INTERFINANCEIRAS DE LIQUIDEZ	22
6.	TÍTULOS E VALORES MOBILIÁRIOS	23
7.	DEPÓSITOS COMPULSÓRIOS NO BANCO CENTRAL DO BRASIL E RELAÇÕES INTERFINANCEIRAS	27
8.	CARTEIRA DE OPERAÇÕES DE CRÉDITOS, ARRENDAMENTO MERCANTIL E OUTROS CRÉDITOS COM CARACTERÍSTICAS DE CONCESSÃO DE CRÉDITOS	28
9.	CRÉDITO IMOBILIÁRIO	30
10.	CARTEIRA DE CÂMBIO	31
11.	OUTROS ATIVOS	31
12.	OUTROS VALORES E BENS	33
13.	PARTICIPAÇÕES EM CONTROLADAS NO PAÍS	33
14.	TRANSAÇÕES COM PARTES RELACIONADAS	35
15.	IMOBILIZADO DE USO	38
16.	INTANGÍVEL	40
17.	DEPÓSITOS, CAPTAÇÕES NO MERCADO ABERTO, RECURSOS DE LETRAS DE CRÉDITO IMOBILIÁRIO, DE LETRAS DE CRÉDITO DE AGRONEGÓCIO E OBRIGAÇÕES POR REPASSES DO PAÍS	42
18.	OBRIGAÇÕES POR REPASSES DO PAÍS - INSTITUIÇÕES OFICIAIS	44
19.	ATIVOS VINCULADOS PARA COBERTURA DAS PROVISÕES TÉCNICAS - SEGUROS	45
20.	PRÊMIOS GANHOS, SINISTRALIDADE E COMERCIALIZAÇÃO POR GRUPO DE RAMOS	45
21.	COMPOSIÇÃO DAS PROVISÕES TÉCNICAS - SEGUROS	46
22.	IMPOSTO DE RENDA, CONTRIBUIÇÃO SOCIAL E CRÉDITO TRIBUTÁRIO	46
23.	OUTROS PASSIVOS	49
24.	PROVISÕES, CONTINGÊNCIAS PASSIVAS E RISCOS FISCAIS	49
25.	PATRIMÔNIO LÍQUIDO	51
26.	BENEFÍCIOS A EMPREGADOS	53
27.	LIMITES OPERACIONAIS	57
28.	GESTÃO DE RISCOS E DE CAPITAL	58
29.	OUTRAS INFORMAÇÕES	61
30.	AUTORIZAÇÃO PARA CONCLUSÃO DAS DEMONSTRAÇÕES FINANCEIRAS	66



## Notas Explicativas



**BANESTES S.A. - BANCO DO ESTADO DO ESPÍRITO SANTO**  
Av. Princesa Isabel, 574 - Bloco B 9º andar - Centro - Vitória - ES  
CNPJ: 28.127.603/0001-78

[www.banestes.com.br](http://www.banestes.com.br)

### **NOTAS EXPLICATIVAS DA ADMINISTRAÇÃO ÀS DEMONSTRAÇÕES FINANCEIRAS**

**Referente ao Exercício Findo em 31 de dezembro de 2023**

**Em milhares de reais, exceto quando indicado de outra forma**

#### **1. CONTEXTO OPERACIONAL**

O BANESTES S.A. - Banco do Estado do Espírito Santo (“BANESTES” ou “Instituição”) é uma sociedade anônima de capital aberto e de economia mista. Organizado sob a forma de banco múltiplo, opera através de suas carteiras de crédito comercial, rural, industrial, imobiliário, câmbio, arrendamento mercantil, investimento e administração de cartão de crédito.

Por meio de suas controladas, BANESTES Seguros S.A., BANESTES Distribuidora de Títulos e Valores Mobiliários S.A. e BANESTES Administradora e Corretora de Seguros, Previdência e Capitalização Ltda., atua também nos segmentos financeiros de seguros e distribuição, intermediação e administração de recursos de terceiros.

As operações são conduzidas no contexto de um conjunto de companhias associadas, integrantes do conglomerado BANESTES. Os benefícios dos serviços prestados entre essas companhias e os custos da estrutura operacional e administrativa são absorvidos segundo a praticabilidade e a razoabilidade de lhes serem atribuídos, em conjunto ou individualmente.

#### **2. APRESENTAÇÃO DAS DEMONSTRAÇÕES FINANCEIRAS**

As Demonstrações Financeiras do BANESTES estão sendo apresentadas de acordo com as práticas contábeis adotadas no Brasil aplicáveis às instituições autorizadas a funcionar pelo Banco Central do Brasil e incluem os requisitos da Lei das Sociedades por Ações (Lei n.º 6.404/1976), sendo adotadas as alterações introduzidas pelas Leis n.º 11.638/2007 e n.º 11.941/2009, contemplando ainda, as disposições contidas nas normas e instruções do Banco Central do Brasil (BACEN) e da Comissão de Valores Mobiliários (CVM), quando aplicável, e evidenciam todas as informações relevantes próprias das Demonstrações Financeiras, e somente elas, as quais estão consistentes com as utilizadas pela Administração na sua gestão. Desde o ano de 2008, foram aprovados pela CVM diversos Pronunciamentos, Interpretações e Orientações Técnicas emitidos pelo Comitê de Pronunciamentos Contábeis (CPC). Entretanto, tais pronunciamentos só podem ser aplicados após aprovados pelo Conselho Monetário Nacional (CMN). Os pronunciamentos contábeis já aprovados pelo CMN são: Resolução n.º 4.924/2021 - Redução ao Valor Recuperável de Ativos (CPC 01 - R1); Resolução n.º 4.818/2020 - Demonstração dos Fluxos de Caixa (CPC 03 - R2); Resolução n.º 4.818/2020 - Divulgação sobre Partes Relacionadas (CPC 05 - R1); Resolução n.º 3.989/2011 - Pagamento Baseado em Ações (CPC 10 - R1); Resolução n.º 4.924/2021 - Políticas Contábeis - Mudança de Estimativa e Retificação de Erro (CPC 23); Resolução n.º 4.818/2020 - Evento Subsequente (CPC 24); Resolução n.º 3.823/2009 - Provisões, Passivos Contingentes e Ativos Contingentes (CPC 25); Resolução n.º 4.924/2021 - Estrutura Conceitual para Relatório Financeiro (CPC 00 - R2); Resolução n.º 4.877/2020 - Benefícios a Empregados (CPC 33 - R1); Resolução n.º 4.524/2016 - Efeitos das Mudanças nas Taxas de Câmbio e Conversão de Demonstrações Contábeis (CPC 02 - R2); Resolução n.º 4.534/2016 - Ativo Intangível (CPC 04 - R1); Resolução n.º 4.535/2016 - Ativo Imobilizado (CPC 27); Resolução n.º 4.924/2021 - Mensuração do Valor Justo (CPC 46); Resolução n.º 4.818/2020 - Resultado por Ação (CPC 41); e Resolução n.º 4.924/2021 - Receita de Contrato com Cliente (CPC 47).

Na elaboração das Demonstrações Financeiras foram utilizadas estimativas e premissas na determinação dos montantes de certos ativos, passivos, receitas e despesas de acordo com as práticas contábeis vigentes no Brasil. Essas estimativas e premissas foram consideradas na mensuração de provisões para perdas com operações de crédito e para causas judiciais, passivos relacionados a benefícios pós-emprego a empregados, provisões técnicas, na determinação do valor de mercado de instrumentos financeiros e na seleção do prazo de vida útil de certos ativos. Os resultados efetivos podem ser diferentes das estimativas e premissas adotadas.

Com relação às Demonstrações Financeiras Consolidadas, elaboradas e divulgadas no padrão contábil do Cosif - Padrão Contábil das Instituições Reguladas pelo Banco Central do Brasil, conforme permitido pelo artigo 77 da Resolução CMN n.º 4.966/2021, estão sendo apresentadas “adicionalmente” às Demonstrações Financeiras consolidadas no padrão contábil internacional - IFRS.

## Notas Explicativas



**BANESTES S.A. - BANCO DO ESTADO DO ESPÍRITO SANTO**

Av. Princesa Isabel, 574 - Bloco B 9º andar - Centro - Vitória - ES  
CNPJ: 28.127.603/0001-78

[www.banestes.com.br](http://www.banestes.com.br)

### a. Resolução n.º 4.966/2021

Em atendimento à Resolução n.º 4.966/2021 do Conselho Monetário Nacional, que dispõe sobre os conceitos e os critérios contábeis aplicáveis a instrumentos financeiros, bem como para a designação e o reconhecimento das relações de proteção (contabilidade de *hedge*) pelas instituições financeiras e demais instituições autorizadas a funcionar pelo Banco Central do Brasil, o BANESTES elaborou o plano para a implementação da regulamentação contábil estabelecida na norma, que foi submetido e aprovado pelo Comitê de Gestão Integrada de Riscos e de Capital, Colegiado de Diretoria e Conselho de Administração e é mantido à disposição do Banco Central do Brasil.

Considerando a complexidade do tema, o plano de implementação foi elaborado com apoio de consultoria especializada, por meio de levantamento com base em metodologia para avaliação sistemática de *gaps* e identificação de processos e sistemas impactados pela norma, com acompanhamento de Grupo de Trabalho multidisciplinar composto por membros da Instituição.

O plano de implementação é composto por planos de ação, segregados por ações com impactos em Sistemas, Processos e Políticas, e divididos em 6 assuntos principais: classificação contábil, mensuração inicial, mensuração subsequente, provisão para perdas, contabilidade e outros assuntos (desdobramentos internos). A distribuição dos planos por tipo de instrumentos financeiros indica o forte envolvimento de instrumentos de crédito e aplicações interfinanceiras de liquidez e aplicações em títulos e valores mobiliários.

O cronograma do Plano de Implementação foi faseado ao longo do período de 2022 até o final do exercício de 2025. A execução do plano deve ocorrer de forma que em 01/01/2025 a Instituição seja capaz de cumprir a regulamentação.

Após aprovação inicial, foram avaliadas alterações do plano com a publicação da Resolução CMN n.º 5.100 de 24/08/2023 e Resolução BCB n.º 352 de 23/11/2023.

Para organização, governança e gerenciamento das ações, foi criado o Programa de Atendimento à Resolução n.º 4.966/2021 (Programa 4966), reunindo todos os projetos identificados como necessários para o devido atendimento da norma pelo BANESTES. A execução do programa é acompanhada regularmente pelo Escritório de Projetos (PMO), Colegiado de Diretoria e Conselho de Administração.

### b. Base para consolidação

Em conjunto com as Demonstrações Financeiras do BANESTES, estão sendo apresentadas as Demonstrações Financeiras Consolidadas, contemplando ainda as disposições contidas nas normas do Conselho Nacional de Seguros Privados (CNSP) e da Superintendência de Seguros Privados (SUSEP), preparadas de acordo com as normas estabelecidas pela Comissão de Valores Mobiliários (CVM), que requerem a eliminação dos saldos e transações entre as empresas incluídas na consolidação. Na consolidação das Demonstrações Financeiras, foram eliminadas as participações de uma empresa em outra, os saldos de contas patrimoniais, as receitas e as despesas, conforme relacionado na Nota 14.

As Demonstrações Financeiras consolidadas incluem as demonstrações financeiras do BANESTES S.A., de suas empresas controladas diretas e indiretas.

## Notas Explicativas



### BANESTES S.A. - BANCO DO ESTADO DO ESPÍRITO SANTO

Av. Princesa Isabel, 574 - Bloco B 9º andar - Centro - Vitória - ES  
CNPJ: 28.127.603/0001-78

www.banestes.com.br

Empresas	Atividade	Método de Consolidação	Participação	
			31/12/2023	31/12/2022
<b>Entidades Financeiras no País</b>				
BANESTES Distribuidora de Títulos e Valores Mobiliários S.A.	Distribuidora de Títulos e Valores Mobiliários	Integral	100,00%	100,00%
<b>Entidades de Seguros, Fundos e Previdência no País</b>				
BANESTES Seguros S.A.	Seguros	Integral	100,00%	100,00%
Fundo BANESTES VGBL(*)	Fundos	Integral	100,00%	100,00%
<b>Entidades Não Financeiras no País</b>				
BANESTES Administradora e Corretora de Seguros, Previdência e Capitalização Ltda.	Administradora e Corretora de Seg.Prev. e Capitalização	Integral	99,99%	99,99%

(\*) O Fundo de Investimento BANESTES VGBL Renda Fixa foi encerrado na CVM (Comissão de Valores Mobiliários) em 26/12/2022.

### 3. RESUMO DAS PRINCIPAIS POLÍTICAS CONTÁBEIS

As políticas contábeis a seguir discriminadas foram aplicadas em todos os períodos apresentados nas Demonstrações Financeiras individuais e consolidadas e têm sido aplicadas de forma consistente pelas empresas do Sistema Financeiro BANESTES.

**a. Apuração de Resultado** - O resultado é apurado pelo regime de competência.

**b. Caixa e Equivalentes de Caixa** - São representados por disponibilidades em moeda e aplicações interfinanceiras de liquidez - posição bancada com conversibilidade imediata, risco insignificante de mudança de valor e limites, com prazo de vencimento igual ou inferior a 90 dias na data efetiva de aplicação.

**c. Aplicações Interfinanceiras de Liquidez** - Representam os recursos aplicados ou captados no mercado interfinanceiro. São apresentadas pelo valor de resgate deduzido das receitas ou despesas a apropriar correspondentes a períodos futuros com base na variação do indexador e na taxa de juros pactuados.

**d. Títulos e Valores Mobiliários** - Foram classificados e avaliados, de acordo com a capacidade financeira de cada empresa, conforme segue:

- **Títulos para negociação:** títulos e valores mobiliários adquiridos com o propósito de serem ativos e frequentemente negociados. Esses títulos são avaliados pelo valor justo, computando-se a valorização ou a desvalorização em contrapartida à adequada conta de receita ou despesa no resultado do período.

- **Títulos disponíveis para venda:** títulos e valores mobiliários que não se enquadram nas categorias títulos para negociação e títulos mantidos até o vencimento. Esses títulos são avaliados pelo valor justo, computando-se a valorização ou a desvalorização em contrapartida à conta destacada do Patrimônio Líquido, pelo valor líquido dos efeitos tributários.

- **Títulos mantidos até o vencimento:** títulos e valores mobiliários para os quais haja intenção e capacidade financeira de mantê-los em carteira até o vencimento. Esses títulos são avaliados pelos respectivos custos de aquisição, acrescidos dos rendimentos auferidos, os quais devem impactar o resultado do período.

**e. Valor Justo dos Instrumentos Financeiros** - O valor justo dos instrumentos financeiros é determinado com base em cotações de mercados ativos, quando disponíveis, e na ausência de cotação é determinado com base na utilização de preços de transações recentes, semelhantes e realizadas em condições de mercado, ou com base em metodologias de avaliação, baseadas em técnicas de fluxos de caixa futuros descontados considerando as condições de mercado, o valor do dinheiro no tempo, a curva de rentabilidade e fatores de volatilidade. Estas metodologias podem requerer a utilização de pressupostos ou julgamentos na estimativa do valor justo.

## Notas Explicativas



**BANESTES S.A. - BANCO DO ESTADO DO ESPÍRITO SANTO**

Av. Princesa Isabel, 574 - Bloco B 9º andar - Centro - Vitória - ES  
CNPJ: 28.127.603/0001-78

[www.banestes.com.br](http://www.banestes.com.br)

Os instrumentos financeiros a valor justo são classificados em três níveis:

**Nível I:** Instrumentos financeiros a valor justo, determinados com base em cotações públicas de preços em mercados ativos, incluem títulos da dívida pública e ações de companhias abertas.

**Nível II:** Quando as cotações de preços não podem ser observadas, a Administração, utilizando seus próprios modelos internos, faz a sua melhor estimativa do preço que seria fixado pelo mercado. Na maioria dos casos, esses modelos utilizam dados baseados em parâmetros de mercado observáveis como uma importante referência. Várias técnicas são empregadas para fazer essas estimativas, inclusive a interpolação de dados de mercado observáveis e técnicas de interpolação. A melhor evidência do valor justo de um instrumento financeiro no reconhecimento inicial é o preço da transação, a menos que o valor justo do instrumento possa ser obtido a partir de outras transações de mercado realizadas com o mesmo instrumento ou com instrumentos similares ou possa ser mensurado utilizando uma técnica de avaliação na qual as variáveis usadas incluem apenas dados de mercado observáveis, sobretudo taxas de juros.

**Nível III:** Registra ativos ou passivos financeiros nos quais não são utilizados dados observáveis de mercado para fazer a mensuração. Em 31/12/2023 o Sistema Financeiro BANESTES não possuía instrumentos financeiros classificados nesse nível.

**f. Relações Interfinanceiras** - Os créditos junto ao Fundo de Compensação das Variações Salariais (FCVS), decorrentes de saldos residuais e/ou quitações antecipadas de financiamentos imobiliários com desconto, são registrados pelo seu valor nominal atualizados pelos rendimentos até a data do balanço e ajustados por provisão para perdas por negativa de cobertura total ou parcial dos créditos por parte do FCVS. Os créditos são mantidos ao seu valor nominal atualizado, dada a intenção da Administração de manter até seu vencimento os títulos CVS a que esses créditos serão convertidos.

**g. Operações de Crédito** - Constituídas, basicamente, de empréstimos e financiamentos ao setor privado, com operações efetuadas às taxas pré e pós-fixadas. São demonstradas pelos valores aplicados, acrescidos dos rendimentos e atualizações monetárias até a data do balanço, retificados das rendas a apropriar, quando aplicável.

**h. Arrendamento Mercantil** - As operações são contabilizadas de acordo com as Normas Básicas 3 do COSIF - Plano Contábil das Instituições Financeiras Nacional. Essas operações de arrendamento mercantil foram apresentadas nas Demonstrações Financeiras de 31/12/2022 nos títulos contábeis de arrendamento a receber, pelo valor presente, e de receitas de operações de arrendamento mercantil.

**i. Cartões de Crédito** - As compras efetuadas pelos clientes nos cartões de crédito são registradas até o vencimento das faturas, inclusive compras à vista e parcelado lojista, no título contábil - Valores a Receber Relativos a Transações de Pagamento (Outros Ativos Financeiros) em contrapartida com o título contábil - Obrigações por Transações de Pagamento (Outros Passivos Financeiros), descontadas das comissões pagas pelos estabelecimentos comerciais, contabilizadas no título contábil - Rendas por Serviços de Pagamento (Receitas de Prestação de Serviços).

Os saques financiados, faturas em atraso, rotativo e compras parceladas com juros pelo emissor são contabilizados nos títulos contábeis: Cartão de Crédito-Rotativo, Cartão de Crédito - Compras Parceladas e Parcelamentos de Faturas e Cartão de Crédito - Saques, Transferências, Pagamentos de Contas e Outras Transações (Operações de Créditos - Empréstimos).

**j. Provisão para Perdas de Operações de Crédito e Outros Créditos com Característica de Concessão de Crédito** - Foi constituída sobre créditos concedidos com base no nível de risco de cada cliente e operação, considerando suas garantias, conjuntura econômica e histórico creditício, em conformidade com as Resoluções do Conselho Monetário Nacional n.º 2.682/1999 e n.º 2.697/2000. A Instituição utiliza da permissibilidade admitida pelo parágrafo 1º do art. 4º da Resolução n.º 2.682/1999, aplicando às operações de crédito com prazo a decorrer superior a 36 meses a contagem em dobro dos prazos referidos no inciso I do artigo retromencionado, para fins da classificação nos respectivos níveis de risco.

**k. Operações de Seguros e Resseguros de Danos e Pessoas** - Os prêmios de seguro e os respectivos custos de comercialização são registrados quando da emissão das apólices e reconhecidos no resultado segundo o transcorrer da vigência de risco, através da constituição das provisões para prêmios não ganhos e do diferimento das despesas de comercialização.

## Notas Explicativas



**BANESTES S.A. - BANCO DO ESTADO DO ESPÍRITO SANTO**

Av. Princesa Isabel, 574 - Bloco B 9º andar - Centro - Vitória - ES  
CNPJ: 28.127.603/0001-78

[www.banestes.com.br](http://www.banestes.com.br)

Os contratos emitidos são classificados como contratos de seguro quando esses contratos transferem risco significativo de seguro pelo qual aceita um risco de seguro significativo de outra parte (segurado), aceitando compensar o segurado no caso de um acontecimento futuro incerto específico que possa afetá-lo adversamente.

Na data de adoção inicial do CPC 11, a Seguradora não identificou contratos classificados como contratos de investimento. Os contratos de resseguro também são classificados como contratos de seguros segundo os princípios de transferência de risco de seguro do CPC 11.

A Seguradora possui uma operação junto ao Instituto de Resseguros do Brasil, para os seguros do grupo de pessoas. As modalidades são proporcional de cota parte de 10% e não proporcional de excesso de danos, com prioridade de R\$ 150. As operações de resseguros são contabilizadas com base no contrato firmado com a resseguradora. As despesas e receitas oriundas desse contrato são reconhecidas simultaneamente aos prêmios de seguros correspondentes. O diferimento dos prêmios de resseguros cedidos é realizado de forma consistente com o respectivo prêmio de seguro. O prêmio mínimo de depósito é diferido de acordo com a natureza do contrato.

Os ativos e passivos financeiros decorrentes desses contratos são baixados com base (I) nas prestações de contas emitidas pelo IRB - Brasil Resseguros S.A. por meio dos movimentos operacionais periódicos sujeitos à análise da Seguradora e (II) nas prestações de contas preparadas pela Companhia e que estão sujeitas à análise pela resseguradora. Os juros cobrados sobre o parcelamento de prêmios de seguros são diferidos para apropriação no resultado no mesmo prazo do parcelamento dos correspondentes prêmios de seguros.

**I. Provisões Técnicas - Seguros** - As provisões técnicas são constituídas e calculadas de acordo com as determinações e critérios estabelecidos na Resolução CNSP n.º 432/2021, e ainda pelas determinações constantes na Circular SUSEP n.º 648/2021 e alterações posteriores. As provisões são calculadas com base em critérios, parâmetros e fórmulas documentados em Notas Técnicas Atuariais (NTA), devidamente produzidas por atuário responsável e revisadas por auditoria atuarial independente, bem como avaliadas por auditoria contábil.

**m. Teste de Adequação de Passivos (TAP)** - Conforme requerido pelo CPC 11, em cada balanço deve ser elaborado o teste de adequação dos passivos para todos os contratos em curso na data de execução do teste. Este teste de adequação dos passivos para fins de elaboração das Demonstrações Financeiras é regulamentado através da Resolução CNSP n.º 432/2021 e pela Circular SUSEP n.º 648/2021 e alterações posteriores, avaliando na data-base, as obrigações decorrentes dos contratos e certificados dos planos de seguros.

A Seguradora avalia a adequação de suas Provisões Técnicas, utilizando estimativas correntes de fluxos de caixa futuros de seus contratos de seguro vigentes na data-base de suas Demonstrações Financeiras através do TAP. Este teste é elaborado considerando os valores contábeis segregados pelos passivos dos sinistros já ocorridos e a ocorrer. Nesta segregação, a segmentação obedece a valores já registrados na contabilidade, bem como valores a registrar, com base em faturas de contratos reconhecidos pela contabilidade através de suas emissões e com vigência após a data-base do cálculo. Os valores de prêmios contabilizados para riscos a viger, bem como dos prêmios projetados para os riscos não registrados são deduzidos das despesas de comercialização diferidas, dos ativos intangíveis e dos tributos inerentes ao valor retido. Considerando as similaridades dos riscos expostos, a Seguradora optou por segmentar seus contratos nas seguintes classificações: 1) Danos; 2) Pessoas; 3) Carteiras em *Run Off*.

O estudo do TAP considera bases atuariais, premissas atuais e a estimativa considerada mais adequada e prudente de todos os fluxos de caixa futuros, que também incluem as despesas incrementais e acessórias para liquidação de sinistros.

Atendendo as determinações legais, especialmente o Ofício Circular Eletrônico n.º 1/2022/CGMOP/DIR4/SUSEP, os fluxos de caixa, quando aplicados, foram agrupados mensalmente e trazidos a valor presente pela taxa a termo ETTJ, informada pela SUSEP e ANBIMA, sendo o cupom de IGPM utilizado para os processos.

O resultado do teste de adequação dos passivos, realizado para as datas-base de 31/12/2023 e 31/12/2022, não apresentou insuficiência na constituição das provisões técnicas da Seguradora, não sendo necessário a constituição da Provisão Complementar de Cobertura - PCC.

**n. Despesas antecipadas** - São contabilizadas as aplicações de recursos antecipados, cujos benefícios ou prestação de serviços contratados ocorrerão em períodos seguintes e são apropriadas ao resultado do período a que se referem, no decorrer da vigência dos respectivos contratos.

## Notas Explicativas



**BANESTES S.A. - BANCO DO ESTADO DO ESPÍRITO SANTO**

Av. Princesa Isabel, 574 - Bloco B 9º andar - Centro - Vitória - ES  
CNPJ: 28.127.603/0001-78

www.banestes.com.br

**o. Investimentos** - Os Investimentos em Sociedades Controladas são avaliados pelo método da equivalência patrimonial (Nota 13). Os demais investimentos são avaliados pelo valor de aquisição, corrigidos monetariamente até 31/12/1995 e deduzidos de provisão para perda, quando aplicável.

**p. Imobilizado de Uso** - O Imobilizado é registrado ao custo de aquisição ou construção, menos depreciação acumulada e da provisão para perdas por *impairment*, quando aplicável. A depreciação é calculada pelo método linear, observando-se o prazo de vida útil dos bens. Ativos de arrendamento financeiro são depreciados considerando o prazo mais curto entre o do contrato e o de sua vida útil. Terrenos não são depreciados.

As vidas úteis estimadas são as seguintes:

	31/12/2023
Sistema de Comunicação	10 anos
Equipamentos de Informática e Sistema de Processamento de Dados	5 anos
Móveis, Equipamentos e Instalações	10 anos
Sistema de Segurança	10 anos

Os Imóveis de Uso Próprio, Terrenos e Edificações foram reavaliados com data-base de 31/10/2005 e a partir dessa data as Edificações passaram a ser depreciadas com base no prazo remanescente de vida útil dos imóveis indicados no Laudo de Avaliação.

**q. Intangível** - O Intangível corresponde aos ativos não monetários identificáveis sem substância física, adquiridos ou desenvolvidos pelo Banco, destinados à manutenção da entidade ou exercidos com essa finalidade. É registrado ao custo de aquisição ou desenvolvimento, menos amortização acumulada e da provisão para perdas por *impairment*, quando aplicável. Está composto basicamente por *softwares* e é amortizado pelo método linear, ao longo da sua vida útil ou de acordo com os prazos contratuais.

A vida útil estimada dos *softwares* mantidos pelo Sistema Financeiro BANESTES é de cinco anos.

**r. Valor de Recuperação de Ativos - Impairment** - A redução do valor recuperável dos ativos não financeiros (*impairment*) é reconhecida como perda, quando o valor de contabilização de um ativo, ou de uma unidade geradora de caixa (UGC), exceto outros valores e bens e créditos tributários, for maior do que o seu valor recuperável ou de realização.

Em relação ao ativo imobilizado, o valor recuperável da unidade geradora de caixa, composta pelo saldo contábil dos ativos registrados nas contas de sistema de processamento de dados e sistemas de comunicação, é obtido por meio do valor justo líquido da despesa de alienação e comparado ao seu valor contábil. No exercício de 2023, não foram encontrados indícios de perda do valor recuperável destes bens. Os demais itens do ativo imobilizado, ainda que sujeitos ao teste de *impairment*, são inventariados anualmente e caso não sejam localizados, a perda é registrada em outras despesas operacionais.

Os itens do ativo intangível, *softwares* adquiridos de terceiros, desenvolvidos internamente e licenças de direito de uso, por serem adquiridos/desenvolvidos com o objetivo de atender às necessidades do Banco e adequar o ambiente tecnológico ao modelo de negócios da Instituição, não possuem ativos semelhantes no mercado inviabilizando a estimativa do seu valor justo líquido da despesa de venda e a obtenção do seu valor em uso torna-se inviável devido ao custo de implementação de métrica que permita o seu cálculo. Portanto, para esses ativos, é feita somente a verificação do seu uso total ou parcial pela Instituição.

No exercício de 2023, com base em fontes internas e externas de informação, não foram encontrados indícios de descontinuidade/obsolescência total ou parcial dos *softwares* registrados no patrimônio da Instituição.

**s. Depósitos a Prazo, de Poupança, Interfinanceiros e Captações no Mercado Aberto, Obrigações por Emissão de Letras de Crédito Imobiliário, de Letras de Crédito de Agronegócio e Obrigações por Repasses** - As operações prefixadas são registradas pelo valor futuro, retificadas pelas contas de despesas a apropriar e as operações pós-fixadas pelo valor presente, atualizadas pela taxa de juros e variação monetária, "pró-rata" dia, até a data do Balanço. Os compromissos de recompra ou compra de títulos de renda fixa, a preço fixo, estão integralmente

## Notas Explicativas



**BANESTES S.A. - BANCO DO ESTADO DO ESPÍRITO SANTO**

Av. Princesa Isabel, 574 - Bloco B 9º andar - Centro - Vitória - ES  
CNPJ: 28.127.603/0001-78

[www.banestes.com.br](http://www.banestes.com.br)

lastreados pela carteira própria e por compromisso de revenda ou venda.

**t. Apropriação das Rendas de Operações de Crédito, das Despesas de Depósitos, de Letras de Crédito Imobiliário e de Agronegócio e Obrigações por Repasses** - As operações ativas e passivas contratadas com encargos prefixados são contabilizadas pelo montante pactuado (principal e encargos), sendo que a contrapartida do montante dos encargos é registrada nas contas retificadoras de "rendas e despesas a apropriar". Os rendimentos e os encargos escriturados nas contas retificadoras são apropriados mensalmente às respectivas contas de receitas e despesas efetivas, em razão da fluência dos prazos das operações.

As operações ativas e passivas com rendimentos/encargos postecipados são contabilizadas pelo valor inicial nas contas que registram os direitos e obrigações. Mensalmente, são escriturados nessas contas os juros e os ajustes do principal das operações decorrentes da variação da unidade de correção, a crédito e a débito das respectivas contas de receitas e de despesas efetivas.

**u. Ativos e Passivos Contingentes e Obrigações Legais - Fiscais e Previdenciárias** - São reconhecidos, mensurados e divulgados de acordo com as determinações estabelecidas na Resolução n.º 3.823/2009, do Conselho Monetário Nacional.

- **Ativos e Passivos Contingentes** - Referem-se a direitos e obrigações potenciais decorrentes de eventos passados e cuja ocorrência depende de eventos futuros.

- **Ativos Contingentes** - Não são reconhecidos, exceto quando da existência de evidências que assegurem elevado grau de confiabilidade de realização, usualmente representado pelo trânsito em julgado da ação e pela confirmação da capacidade de sua recuperação por recebimento ou compensação com outro exigível.

- **Passivos Contingentes e Provisões** - Decorrem basicamente de processos judiciais e administrativos, inerentes ao curso normal dos negócios movido por terceiros, empregados, ex-empregados e órgãos públicos, em ações cíveis, trabalhistas, de natureza fiscal e previdenciária e outros riscos. Essas causas são avaliadas por assessores legais e levam em consideração a probabilidade que recursos financeiros sejam exigidos para liquidar as obrigações e que o montante das obrigações possa ser estimado com suficiente segurança. As expectativas de perdas para as causas são classificadas como prováveis, para as quais são constituídas provisões; possíveis, que somente são divulgadas sem que sejam provisionadas; e remotas, que não requerem provisão e divulgação. Os valores das contingências são quantificados utilizando-se modelos e critérios que permitam a sua mensuração de forma adequada, apesar da incerteza inerente ao prazo e valor.

Os Depósitos Judiciais em Garantia correspondentes são atualizados de acordo com a regulamentação vigente.

- **Obrigações Legais - Fiscais e Previdenciárias** - Representadas por exigíveis relativos às obrigações tributárias, cuja legalidade ou constitucionalidade é objeto de contestação judicial, constituídas pelo valor integral em discussão.

Os Exigíveis e os Depósitos Judiciais correspondentes são atualizados de acordo com a regulamentação vigente.

**v. Benefícios a Empregados** - Os benefícios a empregados, relacionados a benefícios de curto prazo para os empregados, são reconhecidos pelo regime de competência de acordo com os serviços prestados. Os benefícios pós-emprego de responsabilidade do BANESTES relacionados a complemento de aposentadoria são avaliados de acordo com os critérios estabelecidos na Resolução CVM n.º 110/2022 (Nota 26).

O método atuarial adotado para a avaliação dos passivos e custos dos benefícios do plano previdenciário é o da UCP - Unidade de Crédito Projetada, ou PUC - *Projected Unit Credit*, aplicada sobre as obrigações atuarialmente projetadas (PBO - *Projected Benefit Obligation*), líquido dos ativos garantidores do plano.

A avaliação atuarial é elaborada com base em premissas e projeções de inflação, taxas de juros, aumentos dos benefícios, expectativa de vida, etc. O plano de benefício definido é registrado com base em estudo atuarial, procedido anualmente por atuário independente, no final de cada exercício.

## Notas Explicativas



### BANESTES S.A. - BANCO DO ESTADO DO ESPÍRITO SANTO

Av. Princesa Isabel, 574 - Bloco B 9º andar - Centro - Vitória - ES  
CNPJ: 28.127.603/0001-78

www.banestes.com.br

Os ganhos e perdas atuariais decorrentes de ajuste pela experiência e nas mudanças das premissas atuariais são registrados diretamente no patrimônio líquido, como ajustes de avaliação atuarial, quando ocorrerem.

Os custos de serviços passados são imediatamente reconhecidos no resultado.

**w. Tributos** - Calculados às alíquotas a seguir, consideram, para efeito das respectivas bases de cálculo, a legislação vigente pertinente para cada encargo.

Imposto de Renda	15,00%
Adicional de Imposto de Renda	10,00%
Contribuição Social - Setor Bancário	Até 31/12/2022 21,00% e Após 20,00%
Contribuição Social - Setores Segurador e Distribuidor	Até 31/12/2022 16,00% e Após 15,00%
Contribuição Social - Setor de Corretagens	9,00%
Cofins	4,00%
Cofins - Setor de Corretagens	3,00%
PIS	0,65%
ISS	Até 5,00%

As modificações no critério de reconhecimento de receitas, custos e despesas computados na apuração do lucro líquido do período, introduzidas pela Lei n.º 11.638/2007 e alterações posteriores, foram contempladas fiscalmente pelo novo regime de tributação vigente instituído pela Lei n.º 12.973/2014.

A Emenda Constitucional n.º 103/2019, em seu artigo 32, elevou para 20% a alíquota da Contribuição Social sobre o Lucro Líquido para os bancos de qualquer espécie a partir de 1º de março de 2020 até que entre em vigor lei que disponha sobre a alíquota da referida contribuição (Nota 22).

A Lei n.º 14.446/2022 (conversão da MP n.º 1.115/2022) elevou para 21% a alíquota da CSLL para o setor bancário, e para 16% para os setores segurador e distribuidor, no período compreendido entre 1º de agosto de 2022 e 31 de dezembro de 2022, retornando às alíquotas de 20% e 15% respectivamente, a partir de 1º de janeiro de 2023.

**x. Resultados Recorrentes / Não Recorrentes** - A Resolução BCB n.º 2/2020, em seu artigo 34º, estabelece que devem ser evidenciados em notas explicativas os resultados recorrentes e não recorrentes de forma segregada. De acordo com a norma, deve ser considerado como resultado não recorrente o resultado que: I - não esteja relacionado ou esteja relacionado incidentalmente com as atividades típicas da Instituição; e, II - não esteja previsto para ocorrer com frequência nos exercícios futuros.

A natureza e o efeito financeiro dos eventos considerados não recorrentes estão evidenciados na Nota Explicativa 29.I.

**y. Receitas e Despesas de Prestação de Serviços** - As receitas de prestação de serviços são reconhecidas quando o Sistema Financeiro BANESTES fornece ou disponibiliza os serviços aos clientes, por um montante que reflete a contraprestação que a Instituição espera receber em troca desses serviços. Um modelo de cinco etapas é aplicado para reconhecimento das receitas: i) identificação do contrato com um cliente; ii) identificação das obrigações de desempenho do contrato; iii) determinação do preço da transação; iv) alocação do preço da transação às obrigações de desempenho no contrato; e v) reconhecimento da receita quando as obrigações de desempenho, pactuadas nos contratos com clientes, são satisfeitas. Os custos incrementais e os custos para cumprir contratos com clientes são reconhecidos como despesa, quando incorridos.

**z. Novas Normas Emitidas com Vigência Futura** - Resolução n.º 4.966 de 25 de novembro de 2021 do Conselho Monetário Nacional, dispõe sobre os conceitos e os critérios contábeis aplicáveis a instrumentos financeiros, bem como para a designação e o reconhecimento das relações de proteção (contabilidade de hedge) pelas instituições financeiras e demais instituições autorizadas a funcionar pelo Banco Central do Brasil, o BANESTES elaborou o plano para a implementação da regulamentação contábil estabelecida na norma, que foi submetido e aprovado pelo Comitê de Gestão Integrada de Riscos e de Capital, Colegiado de Diretoria e Conselho de Administração e é mantido à disposição do Banco Central do Brasil. Entre outros pontos, está sendo feita revisão dos sistemas de contabilidade e



## Notas Explicativas



### BANESTES S.A. - BANCO DO ESTADO DO ESPÍRITO SANTO

Av. Princesa Isabel, 574 - Bloco B 9º andar - Centro - Vitória - ES  
CNPJ: 28.127.603/0001-78

www.banestes.com.br

controle interno para garantir que estejam adequados às novas regras. A norma estará em vigor a partir de 1º de janeiro de 2025.

Resolução n.º 4.975, de 16 de dezembro de 2021 do Conselho Monetário Nacional, dispõe sobre os critérios contábeis aplicáveis às operações de arrendamento mercantil pelas instituições financeiras e demais instituições autorizadas a funcionar pelo Banco Central do Brasil. A instituição está em processo de implementação da Resolução CMN n.º 4.975. Para isso, está realizando os seguintes trabalhos: Revisão dos processos de contabilidade e controle interno para garantir que estejam adequados às novas regras; Treinamento dos funcionários para que estejam familiarizados com as novas regras; Desenvolvimento de políticas e procedimentos para a implementação das novas regras. Vigente a partir de 1º de janeiro de 2025.

Instrução Normativa n.º 318, de 04 de novembro de 2022 do Banco Central do Brasil, define os subgrupos contábeis do elenco de contas do Padrão Contábil das Instituições Reguladas pelo Banco Central do Brasil (Cosif) para utilização pelas instituições financeiras e demais instituições autorizadas a funcionar pelo Banco Central do Brasil. Entrará em vigor a partir de 1º de janeiro de 2025.

Lei n.º 14.467 de 16 de novembro de 2022, dispõe sobre o tratamento tributário aplicável às perdas incorridas no recebimento de créditos decorrentes das atividades das Instituições Financeiras e das demais instituições autorizadas a funcionar pelo Banco Central do Brasil. Esta lei entrará em vigor a partir de 1º de janeiro de 2025.

A Instituição está em processo de avaliação dos impactos esperados da Lei n.º 14.467 nas suas Demonstrações Financeiras.

Instruções Normativas: n.º 426 de 01/12/2023, n.º 427 de 01/12/2023, n.º 428 de 01/12/2023, n.º 429 de 01/12/2023, n.º 430 de 01/12/2023, n.º 431 de 01/12/2023, n.º 432 de 01/12/2023 e n.º 433 de 01/12/2023, do Banco Central do Brasil, define as rubricas contábeis dos grupos do Ativo Realizável, Ativo Permanente, Compensação Ativa, Passivo Exigível, Patrimônio Líquido, Resultado Credor, Resultado Devedor e Compensação Passiva, respectivamente, do elenco de contas do Padrão Contábil das Instituições Reguladas pelo Banco Central do Brasil (Cosif) para utilização pelas instituições financeiras e demais instituições autorizadas a funcionar pelo Banco Central do Brasil. Normas em vigor a partir de 1º de janeiro de 2025. O BANESTES está em estudo para implementação do novo plano de contas e fazendo as devidas adequações sistêmicas para atendimento as normas.

Os impactos da implementação dos normativos citados, bem como os demais normativos relacionados a essas alterações, estão sendo avaliados pelo Banco.

#### 4. CAIXA E EQUIVALENTES DE CAIXA

	Banestes Múltiplo		Banestes Consolidado	
	31/12/2023	31/12/2022	31/12/2023	31/12/2022
<b>Disponibilidades</b>	<b>157.657</b>	<b>175.680</b>	<b>157.808</b>	<b>177.015</b>
<b>Aplicações Interfinanceira de Liquidez (*)</b>	<b>1.656.332</b>	<b>4.289.237</b>	<b>1.656.332</b>	<b>4.289.237</b>
<b>Revendas a Liquidar - Posição Bancada</b>	<b>1.656.332</b>	<b>4.289.237</b>	<b>1.656.332</b>	<b>4.289.237</b>
Letras Financeiras do Tesouro	376.250	942.032	376.250	942.032
Letras do Tesouro Nacional	679.999	1.235.281	679.999	1.235.281
Notas do Tesouro Nacional	600.083	2.111.924	600.083	2.111.924
<b>Total</b>	<b>1.813.989</b>	<b>4.464.917</b>	<b>1.814.140</b>	<b>4.466.252</b>

(\*) Operações cujo vencimento na data da efetiva aplicação for igual ou inferior a 90 dias.

## Notas Explicativas



BANESTES S.A. - BANCO DO ESTADO DO ESPÍRITO SANTO  
Av. Princesa Isabel, 574 - Bloco B 9º andar - Centro - Vitória - ES  
CNPJ: 28.127.603/0001-78

www.banestes.com.br

## 5. APLICAÇÕES INTERFINANCEIRAS DE LIQUIDEZ

## a. Contas Patrimoniais - Composição

	Banestes Múltiplo e Consolidado	
	31/12/2023	31/12/2022
<b>Aplicações no Mercado Aberto</b>	<b>1.656.332</b>	<b>4.289.237</b>
<b>Re vendas a Liquidar - Posição Bancada</b>	<b>1.656.332</b>	<b>4.289.237</b>
Letras Financeiras do Tesouro	376.250	942.032
Letras do Tesouro Nacional	679.999	1.235.281
Notas do Tesouro Nacional	600.083	2.111.924
<b>Aplicações em Depósitos Interfinanceiros</b>	<b>943.611</b>	<b>831.961</b>
Aplicações em Dep. Interf. - Ligadas com Garantia	-	23.455
Aplicações em Dep. Interf. - Não Ligadas	588.358	578.499
Aplicações em Dep. Interf. - Não Ligadas com Garantia	122.991	37.163
Aplicações em Dep. Interf. - Não Ligadas - Vinc. Créd. Rural	232.262	192.844
<b>Total</b>	<b>2.599.943</b>	<b>5.121.198</b>

## b. Prazo de Vencimento

	Banestes Múltiplo e Consolidado						
	31/12/2023						
	sem vencido	até 3 meses	3 a 12 meses	1 a 3 anos	3 a 5 anos	Acima de 5 anos	Total
<b>Aplicações no Mercado Aberto</b>	-	<b>1.656.332</b>	-	-	-	-	<b>1.656.332</b>
<b>Re vendas a Liquidar - Posição Bancada</b>	-	<b>1.656.332</b>	-	-	-	-	<b>1.656.332</b>
Letras Financeiras do Tesouro	-	376.250	-	-	-	-	376.250
Letras do Tesouro Nacional	-	679.999	-	-	-	-	679.999
Notas do Tesouro Nacional	-	600.083	-	-	-	-	600.083
<b>Aplicações em Depósitos Interfinanceiros</b>	-	-	<b>652.766</b>	<b>290.845</b>	-	-	<b>943.611</b>
Aplicações em Dep. Interf. - Não Ligadas	-	-	377.684	210.674	-	-	588.358
Aplicações em Dep. Interf. - Não Ligadas com Garantia	-	-	42.820	80.171	-	-	122.991
Aplicações em Dep. Interf. - Não Ligadas - Vinc. Créd. Rural	-	-	232.262	-	-	-	232.262
<b>Total em 31/12/2023</b>	-	<b>1.656.332</b>	<b>652.766</b>	<b>290.845</b>	-	-	<b>2.599.943</b>
<b>Total em 31/12/2022</b>	-	<b>4.356.856</b>	<b>427.007</b>	<b>337.335</b>	-	-	<b>5.121.198</b>

## c. Valor Justo por Níveis

	Banestes Múltiplo e Consolidado				Banestes Múltiplo e Consolidado			
	31/12/2023				31/12/2022			
	Valor Contábil	Valor Justo			Valor Contábil	Valor Justo		
Total Valor Justo		Nível 1	Nível 2	Total Valor Justo		Nível 1	Nível 2	
<b>Aplicações no Mercado Aberto</b>	<b>1.656.332</b>	<b>1.671.665</b>	<b>1.671.665</b>	-	<b>4.289.237</b>	<b>4.356.288</b>	<b>4.356.288</b>	-
Re vendas a Liquidar - Posição Bancada	1.656.332	1.671.665	1.671.665	-	4.289.237	4.356.288	4.356.288	-
<b>Aplicações em Dep. Interfinanc.</b>	<b>943.611</b>	<b>943.615</b>	-	<b>943.615</b>	<b>831.961</b>	<b>832.047</b>	-	<b>832.047</b>
<b>Total</b>	<b>2.599.943</b>	<b>2.615.280</b>	<b>1.671.665</b>	<b>943.615</b>	<b>5.121.198</b>	<b>5.188.335</b>	<b>4.356.288</b>	<b>832.047</b>

## Notas Explicativas



**BANESTES S.A. - BANCO DO ESTADO DO ESPÍRITO SANTO**  
 Av. Princesa Isabel, 574 - Bloco B 9º andar - Centro - Vitória - ES  
 CNPJ: 28.127.603/0001-78

www.banestes.com.br

## d. Rendas de Aplicações Interfinanceiras de Liquidez

	Banestes Múltiplo e Consolidado	
	31/12/2023	31/12/2022
Rendas de Aplicações em Operações Compromissadas	475.003	1.431.153
Rendas de Aplicações em Depósitos Interfinanceiros	102.075	121.208
Rendas de Aplicações Voluntárias no Banco Central	3.142	1.827
<b>Total</b>	<b>580.220</b>	<b>1.554.188</b>

## 6. TÍTULOS E VALORES MOBILIÁRIOS

## a. Classificação por Tipo de Papel

Tipo de Papel	Banestes Múltiplo		Banestes Consolidado	
	31/12/2023	31/12/2022	31/12/2023	31/12/2022
<b>Carteira Própria</b>	<b>12.135.209</b>	<b>9.039.660</b>	<b>12.363.403</b>	<b>9.209.922</b>
Letras Financeiras do Tesouro - LFT	9.953.158	4.070.202	9.994.990	4.107.164
Notas do Tesouro Nacional - NTN	616.530	1.009.336	713.912	1.098.493
Títulos Públicos Federais - CVS - Comp. Var. Salariais	100.958	131.434	100.958	131.434
Certificados de Recebíveis Imobiliários - CRI	63.201	70.889	63.201	70.889
Debêntures	698.717	2.131.015	698.717	2.131.015
Letras Financeiras - Instituições Financeiras	341.469	1.009.011	341.469	1.009.011
Cotas de Fundos de Investimento - FIDC	361.173	617.770	361.173	617.770
Cotas de Fundos de Investimento - Diversos	-	-	88.980	44.143
Outros	3	3	3	3
<b>Vinculados a Compromissos de Recompra</b>	<b>14.630.037</b>	<b>12.337.288</b>	<b>14.630.037</b>	<b>12.337.288</b>
Letras Financeiras do Tesouro - LFT	12.869.065	12.337.288	12.869.065	12.337.288
Debêntures	1.373.969	-	1.373.969	-
Letras Financeiras - Instituições Financeiras	387.003	-	387.003	-
<b>Vinculados a Prestação de Garantias</b>	<b>111.414</b>	<b>98.531</b>	<b>111.414</b>	<b>98.531</b>
Letras Financeiras do Tesouro - LFT	43	38	43	38
Títulos Dados em Garantia - Arranjo de Pagamento - LFT	111.371	98.493	111.371	98.493
<b>Total</b>	<b>26.876.660</b>	<b>21.475.479</b>	<b>27.104.854</b>	<b>21.645.741</b>

## Notas Explicativas



## BANESTES S.A. - BANCO DO ESTADO DO ESPÍRITO SANTO

Av. Princesa Isabel, 574 - Bloco B 9º andar - Centro - Vitória - ES  
CNPJ: 28.127.603/0001-78

www.banestes.com.br

## b. Classificação por Categoria, Tipo de Papel e Vencimento

Categoria/Papel	Banestes Múltiplo								
	31/12/2023								
	sem vencido	até 3 meses	3 a 12 meses	1 a 3 anos	3 a 5 anos	Acima de 5 anos	Valor Contábil	Valor Justo	Custo de Aquisição Atualizado
<b>Títulos Disponíveis Para Venda</b>	-	2.645	144.300	3.246.622	4.750.072	11.781.345	19.924.984	19.924.984	19.935.300
Letras Financeiras do Tesouro - LFT	-	-	-	2.568.370	3.967.669	11.600.854	18.136.893	18.136.893	18.123.571
Debêntures	-	2.645	122.267	552.803	674.487	128.538	1.480.740	1.480.740	1.501.321
Letras Financeiras - Instituições Financeiras	-	-	22.033	20.525	-	-	42.558	42.558	42.386
Notas do Tesouro Nacional - NTN - F	-	-	-	104.924	-	51.856	156.780	156.780	160.009
Cotas de Fundos de Investimento - FIDC	-	-	-	-	107.916	97	108.013	108.013	108.013
<b>Títulos Mantidos Até o Vencimento</b>	-	772.939	2.987.706	2.208.811	547.236	434.984	6.951.676	6.775.415	6.951.676
Letras Financeiras do Tesouro - LFT	-	713.452	2.614.463	1.468.829	-	-	4.796.744	4.648.304	4.796.744
Notas do Tesouro Nacional - NTN - F	-	-	-	-	197.767	261.983	459.750	440.642	459.750
Certificados de Recebíveis Imobiliários - CRI	-	-	-	4.582	-	58.619	63.201	68.836	63.201
Debêntures	-	7.801	78.008	194.525	220.260	91.352	591.946	589.048	591.946
Tít. Públ. Fed.- CVS - Comp. Var. Salariais	-	9.361	27.612	-	63.985	-	100.958	87.202	100.958
Letras Financeiras - Instituições Financeiras	-	37.967	196.343	431.615	19.989	-	685.914	688.218	685.914
Cotas de Fundos de Investimento - FIDC	-	4.358	71.280	109.260	45.235	23.027	253.160	253.162	253.160
Outros	-	-	-	-	-	3	3	3	3
<b>Total em 31/12/2023</b>	-	775.584	3.132.006	5.455.433	5.297.308	12.216.329	26.876.660	26.700.399	26.886.976
<b>Total em 31/12/2022</b>	-	631.912	734.529	7.300.162	1.948.816	10.860.060	21.475.479	21.392.614	21.489.904

## Notas Explicativas



## BANESTES S.A. - BANCO DO ESTADO DO ESPÍRITO SANTO

Av. Princesa Isabel, 574 - Bloco B 9º andar - Centro - Vitória - ES  
CNPJ: 28.127.603/0001-78

www.banestes.com.br

Categoria/Papel	Banestes Consolidado								
	31/12/2023								
	sem vencido	até 3 meses	3 a 12 meses	1 a 3 anos	3 a 5 anos	Acima de 5 anos	Valor Contábil	Valor Justo	Custo de Aquisição Atualizado
<b>Títulos Para Negociação (*)</b>	<b>62.138</b>	-	-	-	-	-	<b>62.138</b>	<b>62.138</b>	<b>62.138</b>
Cotas de Fundo de Investimento - Diversos	62.138	-	-	-	-	-	62.138	62.138	62.138
<b>Títulos Disponíveis Para Venda</b>	<b>26.842</b>	<b>2.645</b>	<b>158.569</b>	<b>3.253.679</b>	<b>4.770.578</b>	<b>11.833.378</b>	<b>20.045.691</b>	<b>20.045.691</b>	<b>20.056.743</b>
Letras Financeiras do Tesouro - LFT	-	-	14.269	2.575.427	3.988.175	11.600.854	18.178.725	18.178.725	18.165.411
Cotas de Fundos de Investimento - Diversos	26.842	-	-	-	-	-	26.842	26.842	26.841
Debêntures	-	2.645	122.267	552.803	674.487	128.538	1.480.740	1.480.740	1.501.321
Letras Financeiras - Instituições Financeiras	-	-	22.033	20.525	-	-	42.558	42.558	42.386
Notas do Tesouro Nacional - NTN - F	-	-	-	104.924	-	51.856	156.780	156.780	160.009
Cotas de fundos de Investimento - FIDC	-	-	-	-	107.916	97	108.013	108.013	108.013
Notas do Tesouro Nacional - NTN - B	-	-	-	-	-	52.033	52.033	52.033	52.762
<b>Títulos Mantidos Até o Vencimento</b>	<b>-</b>	<b>772.939</b>	<b>2.987.706</b>	<b>2.208.811</b>	<b>547.236</b>	<b>480.333</b>	<b>6.997.025</b>	<b>6.820.764</b>	<b>6.997.025</b>
Letras Financeiras do Tesouro - LFT	-	713.452	2.614.463	1.468.829	-	-	4.796.744	4.648.304	4.796.744
Notas do Tesouro Nacional - NTN - B	-	-	-	-	-	45.349	45.349	45.349	45.349
Notas do Tesouro Nacional - NTN - F	-	-	-	-	197.767	261.983	459.750	440.642	459.750
Certificados de Recebíveis Imobiliários - CRI	-	-	-	4.582	-	58.619	63.201	68.836	63.201
Debêntures	-	7.801	78.008	194.525	220.260	91.352	591.946	589.048	591.946
Tít. Públ. Fed.- CVS - Comp. Var. Salariais	-	9.361	27.612	-	63.985	-	100.958	87.202	100.958
Letras Financeiras - Instituições Financeiras	-	37.967	196.343	431.615	19.989	-	685.914	688.218	685.914
Cotas de fundos de Investimento - FIDC	-	4.358	71.280	109.260	45.235	23.027	253.160	253.162	253.160
Outros	-	-	-	-	-	3	3	3	3
<b>Total em 31/12/2023</b>	<b>88.980</b>	<b>775.584</b>	<b>3.146.275</b>	<b>5.462.490</b>	<b>5.317.814</b>	<b>12.313.711</b>	<b>27.104.854</b>	<b>26.928.593</b>	<b>27.115.906</b>
<b>Total em 31/12/2022</b>	<b>44.143</b>	<b>631.912</b>	<b>734.529</b>	<b>7.312.784</b>	<b>1.973.156</b>	<b>10.949.217</b>	<b>21.645.741</b>	<b>21.562.876</b>	<b>21.665.332</b>

(\*) No balanço patrimonial, os títulos e valores mobiliários classificados na categoria títulos para negociação são apresentados no ativo circulante, conforme determina o parágrafo único do artigo 7º, da Circular n.º 3.068/2001, do Banco Central do Brasil.

O valor justo dos Títulos Públicos Federais (LFT's, LTN's e NTN's) e das Debêntures são obtidos a partir dos preços de mercado secundário, divulgado pela ANBIMA e/ou precificados por metodologia própria, observando os dados de mercado. Para as Cotas de Fundo de Investimento o valor justo é obtido pelo valor da cota divulgado pelo próprio administrador do fundo. Os CRI's tem seu valor justo obtido através de metodologia própria, que precifica o ativo a partir de dados observados no mercado.

## Notas Explicativas



## BANESTES S.A. - BANCO DO ESTADO DO ESPÍRITO SANTO

Av. Princesa Isabel, 574 - Bloco B 9º andar - Centro - Vitória - ES  
CNPJ: 28.127.603/0001-78

www.banestes.com.br

## c. Valor Justo por Níveis

	Banestes Múltiplo							
	31/12/2023				31/12/2022			
	Valor Contábil	Valor Justo			Valor Contábil	Valor Justo		
		Total Valor Justo	Nível 1	Nível 2		Total Valor Justo	Nível 1	Nível 2
Titulos Disponíveis para Venda	19.924.984	19.924.984	19.724.721	200.263	14.608.573	14.608.573	14.054.675	553.898
Titulos Mantidos até o Vencimento	6.951.676	6.775.415	5.567.388	1.208.027	6.866.906	6.784.041	5.103.916	1.680.125
<b>Total</b>	<b>26.876.660</b>	<b>26.700.399</b>	<b>25.292.109</b>	<b>1.408.290</b>	<b>21.475.479</b>	<b>21.392.614</b>	<b>19.158.591</b>	<b>2.234.023</b>

	Banestes Consolidado							
	31/12/2023				31/12/2022			
	Valor Contábil	Valor Justo			Valor Contábil	Valor Justo		
		Total Valor Justo	Nível 1	Nível 2		Total Valor Justo	Nível 1	Nível 2
Titulos para Negociação	62.138	62.138	-	62.138	10.200	10.200	-	10.200
Titulos Disponíveis para Venda	20.045.691	20.045.691	19.845.428	200.263	14.724.938	14.724.938	14.137.097	587.841
Titulos Mantidos até o Vencimento	6.997.025	6.820.764	5.612.737	1.208.027	6.910.603	6.827.738	5.147.613	1.680.125
<b>Total</b>	<b>27.104.854</b>	<b>26.928.593</b>	<b>25.458.165</b>	<b>1.470.428</b>	<b>21.645.741</b>	<b>21.562.876</b>	<b>19.284.710</b>	<b>2.278.166</b>

## d. Ganhos e Perdas não Realizados

Os valores relativos a Títulos e Valores Mobiliários classificados na categoria Disponível para Venda - Próprios e de Controladas, contabilizados no Patrimônio Líquido, foram os seguintes:

Ajuste a Valor de Mercado Títulos Disponíveis para Venda	Saldo Anterior	Ganhos no Período	Perdas no Período	Impostos no Período	Saldo em 31/12/2023	Saldo em 31/12/2022
		Não Realizado				
Próprios	1.990	23.608	(8.872)	(6.631)	10.095	1.990
De Controladas	(3.099)	5.550	(2.894)	-	(443)	(3.099)
<b>Total</b>	<b>(1.109)</b>	<b>29.158</b>	<b>(11.766)</b>	<b>(6.631)</b>	<b>9.652</b>	<b>(1.109)</b>

No exercício de 2023 foi transferido para Resultado por Alienação o montante de R\$ 9 (R\$ 46.919 em 2022).

## e. Reclassificação de Títulos e Valores Mobiliários

Nos exercícios findos em 31/12/2023 e 31/12/2022 não ocorreram reclassificações nas categorias de Títulos e Valores Mobiliários.

## f. Resultado de Operações com Títulos e Valores Mobiliários

	Banestes Múltiplo		Banestes Consolidado	
	31/12/2023	31/12/2022	31/12/2023	31/12/2022
Rendas de Títulos de Renda Fixa	2.891.237	1.766.853	2.904.964	1.781.677
Rendas de Aplicações em Fundos de Investimento	55.866	74.930	61.657	77.205
Lucros com Títulos de Renda Fixa	-	46.920	-	46.921
Prejuízos com Títulos de Renda Fixa	(598)	-	(1.477)	(169)
Prejuízos com Títulos de Renda Variável	-	-	(3)	(13)
Ajuste a Valor de Mercado - Títulos para Negociação	-	-	-	(190)
Desvalorização de Títulos Livres	(3.031)	-	(3.031)	-
<b>Total</b>	<b>2.943.474</b>	<b>1.888.703</b>	<b>2.962.110</b>	<b>1.905.431</b>

## Notas Explicativas



**BANESTES S.A. - BANCO DO ESTADO DO ESPÍRITO SANTO**  
 Av. Princesa Isabel, 574 - Bloco B 9º andar - Centro - Vitória - ES  
 CNPJ: 28.127.603/0001-78

www.banestes.com.br

## 7. DEPÓSITOS COMPULSÓRIOS NO BANCO CENTRAL DO BRASIL E RELAÇÕES INTERFINANCEIRAS

## a. Depósitos Compulsórios no Banco Central do Brasil

	Banestes Múltiplo e Consolidado		
	Forma de Remuneração	31/12/2023	31/12/2022
<b>Depósitos no Banco Central do Brasil</b>		<b>1.106.287</b>	<b>985.776</b>
Depósitos à Vista e outros Recursos	Sem Remuneração	121.152	147.825
Depósitos de Poupança	Índice Poupança	835.640	735.908
Compulsório sobre Microcrédito	Sem Remuneração	-	11.247
Pagamentos Instantâneos - PIX	Sem Remuneração	105.495	54.796
Aplicações Voluntárias no Banco Central	SELIC	44.000	36.000

## b. Relações Interfinanceiras

	Banestes Múltiplo e Consolidado		
	Forma de Remuneração	31/12/2023	31/12/2022
<b>Pagamentos e Recebimentos a Liquidar</b>	Sem Remuneração	<b>123</b>	<b>118</b>
<b>Sistema Financeiro da Habitação</b>		<b>121.907</b>	<b>111.360</b>
SFH - FGTS a Ressarcir	Índice Poupança	3.202	1.699
SFH - Fundo de Compens. das Variações Salariais	TR + Juros	130.419	121.375
Provisão para Perdas com FCVS	Sem Remuneração	(11.714)	(11.714)
<b>Correspondentes</b>	Sem Remuneração	<b>5.723</b>	<b>3.701</b>
<b>Total</b>		<b>127.753</b>	<b>115.179</b>

## c. Resultado das Aplicações Compulsórias

	Banestes Múltiplo e Consolidado	
	31/12/2023	31/12/2022
Rendas de Créditos Vinculados ao Banco Central do Brasil	61.162	48.961
Rendas de Créditos Vinculados ao SFH	9.045	8.262
<b>Total</b>	<b>70.207</b>	<b>57.223</b>

## Notas Explicativas



**BANESTES S.A. - BANCO DO ESTADO DO ESPÍRITO SANTO**  
 Av. Princesa Isabel, 574 - Bloco B 9º andar - Centro - Vitória - ES  
 CNPJ: 28.127.603/0001-78

www.banestes.com.br

## 8. CARTEIRA DE OPERAÇÕES DE CRÉDITOS, ARRENDAMENTO MERCANTIL E OUTROS CRÉDITOS COM CARACTERÍSTICAS DE CONCESSÃO DE CRÉDITOS

### a. Classificação das Operações

	Banestes Múltiplo e Consolidado	
	31/12/2023	31/12/2022
Adiantamentos a Depositantes	3.070	2.617
Empréstimos	6.041.335	5.520.160
Direitos Creditórios Descontados	67.916	53.555
Financiamentos a Exportação	84.075	49.996
Financiamentos	125.347	130.252
Financiamentos Rurais	499.367	343.556
Financiamentos Imobiliários	2.159.407	1.353.921
Financiamentos de Infraestrutura e Desenvolvimento	8.537	20.490
<b>Total de Operações de Créditos (1)</b>	<b>8.989.054</b>	<b>7.474.547</b>
Arrendamento Mercantil	-	2
<b>Total de Arrendamento Mercantil (2)</b>	<b>-</b>	<b>2</b>
Operações com Cartão de Crédito	524.838	453.745
Outros Créditos c/ Características de Concessão de Créditos	9.497	10.953
<b>Total de Outros Créditos com Características de Concessão de Créditos (3)</b>	<b>534.335</b>	<b>464.698</b>
<b>Total da Carteira de Op. de Créditos, Ar. Mercantil e Outros Créditos c/ Características de Concessão de Créditos (1+2+3)</b>	<b>9.523.389</b>	<b>7.939.247</b>
<b>(Provisão para Perdas de Op. de Créditos e Outros Créditos c/ Característica de Concessão de Créditos) (4)</b>	<b>(321.787)</b>	<b>(303.955)</b>
<b>Total da Carteira de Crédito Líquido de PDD (1+2+3+4)</b>	<b>9.201.602</b>	<b>7.635.292</b>

### b. Vencimento e Direcionamento dos Créditos

Créditos	Banestes Múltiplo e Consolidado											
	31/12/2023					31/12/2022						
	Prestações Vencidas	Prestações a Vencer				Total	Prestações Vencidas	Prestações a Vencer				Total
		a partir de 15 dias	até 3 meses	de 3 meses até 1 ano	Acima de 1 ano			a partir de 15 dias	até 3 meses	de 3 meses até 1 ano	Acima de 1 ano	
<b>Setor Privado</b>	<b>76.894</b>	<b>974.689</b>	<b>1.943.399</b>	<b>6.528.407</b>	<b>9.523.389</b>	<b>83.011</b>	<b>922.044</b>	<b>1.758.088</b>	<b>5.176.104</b>	<b>7.939.247</b>		
Comércio	13.465	179.804	316.414	609.241	1.118.924	9.140	169.309	363.490	617.256	1.159.195		
Habitação	1.308	23.235	69.773	2.065.091	2.159.407	1.130	14.830	44.361	1.293.600	1.353.921		
Indústria	8.184	121.497	236.868	611.122	977.671	6.798	114.659	220.726	382.676	724.859		
Int. Financeiros	-	801	1.501	8.464	10.766	-	333	1.521	5.172	7.026		
Outros Serviços	9.872	98.016	187.628	344.985	640.501	12.488	91.065	204.614	429.283	737.450		
Pessoas Físicas	41.541	513.949	900.499	2.660.764	4.116.753	52.530	520.075	728.561	2.312.074	3.613.240		
Rural	2.524	37.387	230.716	228.740	499.367	925	11.773	194.815	136.043	343.556		
<b>Total</b>	<b>76.894</b>	<b>974.689</b>	<b>1.943.399</b>	<b>6.528.407</b>	<b>9.523.389</b>	<b>83.011</b>	<b>922.044</b>	<b>1.758.088</b>	<b>5.176.104</b>	<b>7.939.247</b>		



## Notas Explicativas



## BANESTES S.A. - BANCO DO ESTADO DO ESPÍRITO SANTO

Av. Princesa Isabel, 574 - Bloco B 9º andar - Centro - Vitória - ES  
CNPJ: 28.127.603/0001-78

www.banestes.com.br

## c. Créditos por Nível de Risco

Nível de Risco	Banestes Múltiplo e Consolidado											
	31/12/2023						31/12/2022					
	Saldo da Carteira				Provisão		Saldo da Carteira				Provisão	
	Operações		Saldo Total	%	% Const.	Saldo	Operações		Saldo Total	%	% Const.	Saldo
	Curso Normal	Curso Anormal					Curso Normal	Curso Anormal				
AA	3.961.109	-	3.961.109	41,6	-	-	3.207.148	-	3.207.148	40,4	-	-
A	3.038.187	-	3.038.187	31,9	0,5	15.191	2.305.030	-	2.305.030	29,0	0,5	11.525
B	1.333.475	47.162	1.380.637	14,5	1,0	13.806	1.361.782	44.330	1.406.112	17,7	1,0	14.061
C	564.811	63.214	628.025	6,6	3,0	18.841	516.968	54.037	571.005	7,2	3,0	17.130
<b>Subtotal</b>	<b>8.897.582</b>	<b>110.376</b>	<b>9.007.958</b>	<b>94,6</b>	<b>-</b>	<b>47.838</b>	<b>7.390.928</b>	<b>98.367</b>	<b>7.489.295</b>	<b>94,3</b>	<b>-</b>	<b>42.716</b>
D	107.961	56.712	164.673	1,7	10,0	16.467	80.777	52.782	133.559	1,7	10,0	13.356
E	33.193	56.971	90.164	0,9	30,0	27.049	19.553	33.130	52.683	0,7	30,0	15.805
F	14.378	20.545	34.923	0,4	50,0	17.462	11.245	18.288	29.533	0,4	50,0	14.766
G	18.347	23.986	42.333	0,5	70,0	29.633	25.158	31.057	56.215	0,7	70,0	39.350
H	62.160	121.178	183.338	1,9	100,0	183.338	40.342	137.620	177.962	2,2	100,0	177.962
<b>Subtotal</b>	<b>236.039</b>	<b>279.392</b>	<b>515.431</b>	<b>5,4</b>	<b>-</b>	<b>273.949</b>	<b>177.075</b>	<b>272.877</b>	<b>449.952</b>	<b>5,7</b>	<b>-</b>	<b>261.239</b>
<b>Total</b>	<b>9.133.621</b>	<b>389.768</b>	<b>9.523.389</b>	<b>100,0</b>		<b>321.787</b>	<b>7.568.003</b>	<b>371.244</b>	<b>7.939.247</b>	<b>100,0</b>		<b>303.955</b>
%	95,9	4,1	100,0			3,4	95,3	4,7	100,0			3,8

## d. Concentração dos Créditos

	Banestes Múltiplo e Consolidado			
	31/12/2023		31/12/2022	
	Valor	% da Carteira	Valor	% da Carteira
10 Maiores Devedores	618.152	6,5	463.681	5,8
50 Seguintes Maiores Devedores	701.099	7,4	732.813	9,2
100 Seguintes Maiores Devedores	467.780	4,9	439.194	5,6
Demais Devedores	7.736.358	81,2	6.303.559	79,4
<b>Total da Carteira</b>	<b>9.523.389</b>	<b>100,0</b>	<b>7.939.247</b>	<b>100,0</b>

## e. Montante de Operações Renegociadas

No exercício de 2023 foram renegociadas Operações de Crédito no montante de R\$ 194.491 (R\$ 97.655 em 2022). O montante de operações de crédito recuperado está na nota 8.f e os valores de operações de créditos lançadas para prejuízos estão na nota 8.g.

## Notas Explicativas



**BANESTES S.A. - BANCO DO ESTADO DO ESPÍRITO SANTO**  
 Av. Princesa Isabel, 574 - Bloco B 9º andar - Centro - Vitória - ES  
 CNPJ: 28.127.603/0001-78

www.banestes.com.br

## f. Rendas de Operações de Crédito

	Banestes Múltiplo e Consolidado	
	31/12/2023	31/12/2022
Rendas de Adiantamentos a Depositantes	1.360	1.075
Rendas de Empréstimos	1.191.505	1.017.413
Rendas de Direitos Creditórios Descontados	14.418	9.913
Rendas de Financiamentos	22.547	19.971
Rendas de Financiamentos a Exportação	9.433	7.185
Rendas de Financiamentos Rurais - Aplic. Livres	242	224
Rendas de Financiamentos Rurais - Aplic. Obrigatórias	15.943	7.830
Rendas de Financiamentos Rurais - Aplic. com Rec. Direcionado de LCA	15.402	6.734
Rendas de Financiamentos Rurais - Fontes Públicas	3.794	1.425
Rendas de Financiamentos de Empreend. Imobiliários	164.617	95.001
Rendas de Financiamentos Habitacionais	2	4
Rendas de Financiamentos de Infraest. e Desenvolvimento	1.671	2.881
Recuperação de Créditos Baixados como Prejuízo	59.395	79.693
<b>Total</b>	<b>1.500.329</b>	<b>1.249.349</b>

## g. Movimentação da Provisão para Perdas em Operações de Crédito e Outros Créditos com Características de Concessão de Créditos

	Banestes Múltiplo e Consolidado	
	31/12/2023	31/12/2022
<b>Saldo Inicial da Prov. p/ Perdas da Carteira de Créditos</b>	<b>(303.955)</b>	<b>(270.347)</b>
Constituição/Complemento	(344.018)	(241.498)
Reversão	140.035	71.646
Efeito Líquido no Resultado	(203.983)	(169.852)
Transferência para Prejuízo (Contas de Compensação)	186.151	136.244
<b>Saldo Final da Prov. p/ Perdas da Carteira de Créditos</b>	<b>(321.787)</b>	<b>(303.955)</b>
- Provisão para Perdas de Operação de Créditos	(317.858)	(301.268)
- Provisão para Out. Créd. com Carac. de Conc. de Créditos	(3.929)	(2.687)

## 9. CRÉDITO IMOBILIÁRIO

Os financiamentos imobiliários no montante de R\$ 2.159.407 (R\$ 1.353.921 em 31/12/2022) são efetuados de acordo com as normas do Sistema Financeiro da Habitação (SFH) e Sistema de Financiamento Imobiliário (SFI). As operações são garantidas por hipoteca em 1º grau ou por alienação fiduciária dos imóveis financiados e contam com seguros que cobrem riscos de morte e invalidez permanente do devedor e danos físicos do imóvel financiado. As apropriações das receitas são efetuadas de acordo com a periodicidade de capitalização prevista contratualmente.

Esse montante encontra-se segregado da seguinte forma:

**a.** Operações contratadas de acordo com as normas do Sistema Financeiro da Habitação - SFH, totalizam um montante de R\$ 1.687.659 (R\$ 1.120.424 em 31/12/2022);

**b.** As operações contratadas no âmbito do Sistema de Financiamento Imobiliário - SFI, totalizam um montante de R\$ 471.748 (R\$ 233.497 em 31/12/2022).

As liquidações antecipadas e os saldos remanescentes ao término do prazo contratual na Carteira de Crédito Imobiliário, cobertas pelo Fundo de Compensação de Variações Salariais (FCVS), estão apresentados sob o título de

**Notas Explicativas****BANESTES S.A. - BANCO DO ESTADO DO ESPÍRITO SANTO**

Av. Princesa Isabel, 574 - Bloco B 9º andar - Centro - Vitória - ES  
CNPJ: 28.127.603/0001-78

www.banestes.com.br

Créditos Vinculados - SFH - Fundo de Compensação de Variações Salariais - FCVS, na rubrica Relações Interfinanceiras, e montam R\$ 130.419 (R\$ 121.375 em 31/12/2022). Em 31/12/2023 encontra-se provisionado o valor de R\$ 11.714 (R\$ 11.714 em 31/12/2022), com objetivo de cobrir perdas decorrentes de contratos que poderiam ser inabilitados pelo administrador do FCVS.

Os créditos junto ao FCVS assumidos pela União (Lei n.º 10.150/2000) serão convertidos em títulos federais com retorno no prazo de 30 (trinta) anos, sempre contados a partir de 01/01/1997, com pagamento mensal de juros (6,17% a.a., para contratos com recursos próprios, e 3,12% a.a., com recursos do FGTS) a partir de 01/01/2005, e pagamento de principal a partir de 01/01/2009, com prestações calculadas pelo Sistema de Amortização Constante - SAC.

Com base na Circular n.º 3.068/2001, do Banco Central do Brasil, o BANESTES registra os títulos CVS, recebidos pela securitização dos Créditos Vinculados, como "Mantidos até o Vencimento - Não Competitivos", tendo em vista a capacidade financeira da Instituição (Vide Classificação Nota 6).

**10. CARTEIRA DE CÂMBIO****Resultado da Carteira de Câmbio**

	Banestes Múltiplo e Consolidado	
	31/12/2023	31/12/2022
Rendas/Despesas de Variações e Diferenças de Taxas	62	35
Despesas de Operações de Câmbio	-	(2)
<b>Total</b>	<b>62</b>	<b>33</b>

**11. OUTROS ATIVOS****a. Outros Ativos Financeiros**

	Banestes Múltiplo		Banestes Consolidado	
	31/12/2023	31/12/2022	31/12/2023	31/12/2022
<b>Circulante</b>	<b>560.899</b>	<b>483.710</b>	<b>617.780</b>	<b>547.708</b>
Valores a Receber Relativos a Transações de Pagamento	524.516	453.466	524.516	453.466
Rendas a Receber	36.383	30.244	3.329	5.308
Prêmios de Seguros a Receber	-	-	62.911	69.124
Créditos de Operações de Resseguros	-	-	25.556	18.751
Ativo de Resseguro Diferido	-	-	1.468	1.059
<b>Não Circulante</b>	<b>322</b>	<b>279</b>	<b>322</b>	<b>279</b>
Valores a Receber Relativos a Transações de Pagamento	322	279	322	279

## Notas Explicativas



## BANESTES S.A. - BANCO DO ESTADO DO ESPÍRITO SANTO

Av. Princesa Isabel, 574 - Bloco B 9º andar - Centro - Vitória - ES  
CNPJ: 28.127.603/0001-78

www.banestes.com.br

## b. Outros Ativos (Não Financeiros)

	Banestes Múltiplo		Banestes Consolidado	
	31/12/2023	31/12/2022	31/12/2023	31/12/2022
<b>Circulante</b>	<b>144.779</b>	<b>132.005</b>	<b>171.187</b>	<b>151.290</b>
Transferências Internas de Recursos	-	40	-	40
Adiantamentos e Antecipações Salariais	4.496	4.029	6.026	5.405
Devedores por Compra de Valores e Bens	3.309	3.083	3.309	3.083
Devedores por Depósitos em Garantia:	9.203	8.619	9.203	8.619
* Para Interposição de Recursos Trabalhistas	7.270	7.581	7.270	7.581
* Outros Depósitos Judiciais	1.933	1.038	1.933	1.038
Impostos e Contribuições a Compensar:	33.110	19.685	35.518	19.976
* Antecipações de IRPJ não Compensados no Próprio Exercício	-	-	1.063	-
* Antecipações de CSLL não Compensados no Próprio Exercício	-	-	718	-
* Outros Impostos e Contribuições a Compensar	33.110	19.685	33.737	19.976
Pagamentos a Ressarcir	560	435	22.644	18.047
Participações pagas Antecipadamente	17.218	16.222	17.218	16.222
Títulos e Créd. a Receber - sem Carac. Conc. Crédito	2.024	1.863	2.024	1.863
Devedores Diversos - País	53.327	53.202	53.327	53.206
Provisão para Outros Créd. s/ Caract. de Concessão de Crédito	(2.027)	(1.612)	(2.027)	(1.612)
Valores a Receber de Sociedade Ligadas	-	-	383	-
Outros	23.559	26.439	23.562	26.441
<b>Não Circulante</b>	<b>224.124</b>	<b>234.277</b>	<b>235.899</b>	<b>245.381</b>
Devedores por Compra de Valores e Bens	6.188	7.870	6.188	7.870
Devedores por Depósitos em Garantia:	173.893	176.561	183.837	185.984
* Para Interposição de Recursos Fiscais: (1)	93.373	87.048	101.623	94.895
INSS - Diversas NFDL	49.587	46.318	57.348	53.713
IRPJ, ILL e CSLL - Lei n.º 8.200/91	40.915	38.013	40.915	38.013
Outros Depósitos para Interposição Fiscal	2.871	2.717	3.360	3.169
* Para Interposição de Recursos Trabalhistas	34.747	42.916	34.811	43.026
* Outros Depósitos Judiciais	45.773	46.597	47.403	48.063
Impostos e Contribuições a Compensar:	14	14	1.845	1.695
* Créditos Oriundos de Decisões Transitadas em Julgado (2)	-	-	1.831	1.681
* Outros Impostos e Contribuições a Compensar	14	14	14	14
Pagamentos a Ressarcir	323	321	323	321
Títulos e Créd. a Receber - sem Carac. Conc. Crédito	4.773	8.943	4.773	8.943
Devedores Diversos - País	44.467	47.424	44.467	47.424
Provisão para Outros Créditos s/ Caract. de Concessão de Crédito	(5.534)	(6.856)	(5.534)	(6.856)

(1) Vide descrição de Processos Judiciais na Nota Explicativa n.º 24;

(2) Está registrado em Impostos e Contribuições a Compensar no Ativo Não Circulante, no BANESTES Consolidado, o valor de R\$ 249, relativo ao saldo do crédito ainda não homologado pela Receita Federal, oriundos do PIS com base na declaração de inconstitucionalidade dos Decretos-Leis n.os 2.445/1988 e 2.449/1988, proferida pelo Supremo Tribunal Federal nos autos do Recurso Extraordinário n.º 1487452/RJ, bem como com base na Resolução n.º 49/1995 do Senado Federal. Afastados os Decretos-Leis n.os 2.445/1988 e 2.449/1988, foi aplicada a Lei Complementar n.º 7/70 (instituidora do PIS), eis que, após o advento da Constituição Federal de 1988, ficou vedado o tratamento desigual entre empresas públicas e privadas. Esta ação transitou em julgado em 14/06/2007. Em 24/03/2008 foi deferido o pedido de habilitação do crédito junto à DEINF/RFB/RJ e o BANESTES Múltiplo já utilizou todo o crédito;

Estão registrados também, em Impostos e Contribuições a Compensar no Ativo Não Circulante, valores gerados em decorrência da majoração das alíquotas do FINSOCIAL (alíquotas superiores a 0,5%) promovidas pelas Leis n.º 7.787/1989 (art.7º), n.º 7.849/1989 (art.1º) e n.º 8.147/1990 (art.1º), no BANESTES Consolidado no valor de R\$ 1.582, cujo processo no mérito transitou em julgado, e atualmente aguarda-se a emissão do precatório em nome da BANESTES DTVM.

## Notas Explicativas



BANESTES S.A. - BANCO DO ESTADO DO ESPÍRITO SANTO

Av. Princesa Isabel, 574 - Bloco B 9º andar - Centro - Vitória - ES  
CNPJ: 28.127.603/0001-78

www.banestes.com.br

## 12. OUTROS VALORES E BENS

	Banestes Múltiplo		Banestes Consolidado	
	31/12/2023	31/12/2022	31/12/2023	31/12/2022
<b>Circulante</b>	<b>37.480</b>	<b>15.248</b>	<b>71.264</b>	<b>47.723</b>
<b>Outros Valores e Bens</b>	<b>13.270</b>	<b>6.707</b>	<b>26.063</b>	<b>15.974</b>
Material em Estoque	1.596	1.221	2.204	1.432
Ativos Não Financeiros Mantidos para Venda - Recebidos	11.674	5.486	23.859	14.542
Veículos	48	126	13.345	9.213
Imoveis Habitacionais	7.042	555	7.042	555
Outros Imóveis	4.607	4.855	4.607	4.855
(Prov. p/ Desvalorização de Ativos Não Fin. Mant. p/ Venda - Recebidos)	(23)	(50)	(1.135)	(81)
<b>Despesas Antecipadas</b>	<b>24.210</b>	<b>8.541</b>	<b>24.424</b>	<b>9.105</b>
<b>Custos de Aquisição Diferidos</b>	<b>-</b>	<b>-</b>	<b>20.777</b>	<b>22.644</b>
<b>Não Circulante</b>	<b>112.441</b>	<b>59.327</b>	<b>112.441</b>	<b>59.327</b>
<b>Outros Valores e Bens</b>	<b>49.582</b>	<b>55.961</b>	<b>49.582</b>	<b>55.961</b>
Ativos Não Financeiros Mantidos para Venda - Recebidos	49.582	55.961	49.582	55.961
Veículos	-	96	-	96
Imoveis Habitacionais	1.978	7.206	1.978	7.206
Outros Imóveis	48.396	49.451	48.396	49.451
Outros	14	14	14	14
(Prov. p/ Desvalorização de Ativos Não Fin. Mant. p/ Venda - Recebidos)	(806)	(806)	(806)	(806)
<b>Despesas Antecipadas</b>	<b>62.859</b>	<b>3.366</b>	<b>62.859</b>	<b>3.366</b>

## 13. PARTICIPAÇÕES EM CONTROLADAS NO PAÍS

	Banestes Múltiplo	
	31/12/2023	31/12/2022
<b>Saldo no início do período</b>	<b>152.884</b>	<b>167.484</b>
Resultado de Participações em Controladas	71.985	53.707
Ajuste Patrimônio Líquido em Controlada (Aumento de Capital com Subscrição de Ações)	150.000	-
Ajuste T.V.M. no Patrimônio Líquido das Controladas	2.656	(1.760)
Dividendos	(33.252)	(66.547)
<b>Saldo no fim do período</b>	<b>344.273</b>	<b>152.884</b>

## Notas Explicativas



**BANESTES S.A. - BANCO DO ESTADO DO ESPÍRITO SANTO**  
 Av. Princesa Isabel, 574 - Bloco B 9º andar - Centro - Vitória - ES  
 CNPJ: 28.127.603/0001-78

www.banestes.com.br

## Principais dados relativos às sociedades e fundo controlados:

	BANESTES Seguros S.A.	BANESTES Distrib. de Títulos e Val. Mobiliários S.A.	BANESTES Adm. Cor. de Seg., Prev. e Capitaliz. Ltda.	Fundo BANESTES VGBL	Total
<b>Capital Realizado Atualizado</b>					
31 de dezembro de 2023	86.326	38.000	17.000	-	<b>141.326</b>
31 de dezembro de 2022	86.326	38.000	17.000	-	<b>141.326</b>
<b>Patrimônio Líquido Ajustado</b>					
31 de dezembro de 2023 (**)	227.182	117.091	58.597	-	<b>402.870</b>
31 de dezembro de 2022	98.454	54.430	37.682	-	<b>190.566</b>
<b>Quantidade Ações Ordinárias/Cotas possuídas (mil)</b>					
31 de dezembro de 2023 (**)	743.623	1.000	17.000	-	<b>761.623</b>
31 de dezembro de 2022	14.791.405	1.000	17.000	-	<b>14.809.405</b>
<b>Percentual de Participação</b>					
31 de dezembro de 2023	100,00	100,00	99,99	-	-
31 de dezembro de 2022	100,00	100,00	99,99	100,00	-
<b>Lucro Líquido acumulado em</b>					
31 de dezembro de 2023	34.191	37.794	25.509	-	<b>97.494</b>
31 de dezembro de 2022	22.518	31.189	19.704	167	<b>73.578</b>
<b>Saldo das Operações em Controladas</b>					
<b>Ativos (Passivos)</b>					
31 de dezembro de 2023	(94.430)	4.179	(67.903)	-	<b>(158.154)</b>
31 de dezembro de 2022	13.950	(5.942)	(48.119)	-	<b>(40.111)</b>
<b>Receitas (Despesas) acumuladas em</b>					
31 de dezembro de 2023	3.700	(799)	(4.985)	-	<b>(2.084)</b>
31 de dezembro de 2022	3.625	(1.577)	(3.732)	(37)	<b>(1.721)</b>
<b>Resultado da Equivalência Patrimonial</b>					
31 de dezembro de 2023	34.191	37.794	-	-	<b>71.985</b>
31 de dezembro de 2022	22.518	31.189	-	-	<b>53.707</b>
<b>Valor Contábil dos Investimentos</b>					
31 de dezembro de 2023	227.182	117.091	-	-	<b>344.273</b>
31 de dezembro de 2022	98.454	54.430	-	-	<b>152.884</b>

(\*) BANESTES Distribuidora de Títulos e Valores Mobiliários S.A., ocorreu no período aumento de capital com subscrição de ações no valor de R\$ 50.000, por meio de recursos próprios do Banco BANESTES na controlada BANESTES DTVM.

(\*\*) BANESTES Seguros S.A., ocorreu no período aumento de capital com subscrição de ações no valor de R\$ 100.000, por meio de recursos próprios do Banco BANESTES na controlada BANESTES Seguros S.A. e grupamento de ações.

O BANESTES participa indiretamente da BANESTES Administradora, Corretora de Seguros, Previdência e Capitalização Ltda por meio de sua controlada BANESTES Distribuidora de Títulos e Valores Mobiliários S.A., que detém 99,9990% de suas cotas.

O BANESTES participa indiretamente do Fundo BANESTES VGBL por meio de sua controlada BANESTES Seguros S.A., que detém 100% de suas cotas. O controle sobre o Fundo é definido por governar sua política operacional e financeira, sendo o único cotista e gestor deste fundo.

O Fundo de Investimento BANESTES VGBL Renda Fixa foi encerrado na CVM (Comissão de Valores Mobiliários) em 26/12/2022.

As Demonstrações Financeiras das sociedades controladas são auditadas periodicamente pelos mesmos auditores independentes do BANESTES S.A..

## Notas Explicativas



## BANESTES S.A. - BANCO DO ESTADO DO ESPÍRITO SANTO

Av. Princesa Isabel, 574 - Bloco B 9º andar - Centro - Vitória - ES  
CNPJ: 28.127.603/0001-78

www.banestes.com.br

## 14. TRANSAÇÕES COM PARTES RELACIONADAS

## a. Transações do BANESTES Múltiplo com controlador, com as sociedades e fundo controlados:

Além das transações apresentadas no quadro a seguir, no exercício de 2023 foram distribuídos Juros sobre o Capital Próprio ao Estado do Espírito Santo (Controlador) no montante de R\$ 184.389 (R\$ 118.197 em 2022).

Transação	31/12/2023	31/12/2022	31/12/2023	31/12/2022
	Ativos (Passivos)	Ativos (Passivos)	Receitas (Despesas)	Receitas (Despesas)
<b>Juros sobre o Capital Próprio e Dividendos (1):</b>	<b>(33.362)</b>	<b>(39.243)</b>	-	-
Estado do Espírito Santo (controlador) (*)	(66.615)	(64.751)	-	-
BANESTES Seguros S.A	8.120	14.975	-	-
BANESTES Distribuidora de Títulos e Valores Mobiliários S.A	25.133	10.533	-	-
<b>Depósitos à Vista (2):</b>	<b>(10.859)</b>	<b>(11.912)</b>	-	-
Estado do Espírito Santo (controlador) (*)	(8.636)	(8.358)	-	-
BANESTES Seguros S.A	(2.210)	(1.307)	-	-
BANESTES Distribuidora de Títulos e Valores Mobiliários S.A	(5)	(2.212)	-	-
BANESTES Adm. Corretora de Seg., Prev. e Capitalização Ltda	(8)	(35)	-	-
<b>Depósitos a Prazo (2):</b>	<b>(6.114.497)</b>	<b>(6.249.078)</b>	<b>(846.766)</b>	<b>(818.109)</b>
Estado do Espírito Santo (controlador) (*)	(6.046.454)	(6.200.848)	(840.034)	(812.650)
BANESTES Adm. Corretora de Seg., Prev. e Capitalização Ltda	(68.043)	(48.230)	(6.732)	(5.459)
<b>Obrigações por Operações Compromissadas (2):</b>	<b>(121.739)</b>	<b>(14.359)</b>	<b>(2.941)</b>	<b>(2.786)</b>
BANESTES Distribuidora de Títulos e Valores Mobiliários S.A	(21.072)	(14.359)	(2.274)	(2.734)
BANESTES Seguros S.A.	(100.667)	-	(667)	-
Fundo BANESTES VGBL	-	-	-	(52)
<b>Demais Transações (3):</b>	<b>114.651</b>	<b>25.215</b>	<b>16.887</b>	<b>6.941</b>
Estado do Espírito Santo (controlador) (*)	-	-	(909)	(812)
Companhia de Gás do Espírito Santo - ES Gás (**)	-	24.691	2.417	1.229
Companhia Espiritosantense de Saneamento - CESAN (***)	114.053	-	7.790	-
BANESTES Seguros S.A	327	282	4.367	3.625
BANESTES Distribuidora de Títulos e Valores Mobiliários S.A	123	96	1.475	1.157
BANESTES Adm. Corretora de Seg., Prev. e Capitalização Ltda	148	146	1.747	1.727
Fundo BANESTES VGBL	-	-	-	15
<b>Total</b>	<b>(6.165.806)</b>	<b>(6.289.377)</b>	<b>(832.820)</b>	<b>(813.954)</b>

(\*) Compreende o Estado do Espírito Santo e órgãos da Administração Direta.

(\*\*) Refere-se a operação de crédito de investimento para expansão das atividades da entidade controlada pelo Estado do Espírito Santo, realizada de acordo com taxas e prazos de mercado. Em 03/07/2023 foi assinado o contrato de Alienação da ES Gás.

(\*\*\*) Refere-se a operação realizada com a CESAN - Companhia Espiritosantense de Saneamento, em 15/06/2023, entidade controlada pelo Estado do Espírito Santo, para Recomposição de Caixa, operação feita de acordo com taxas e prazos de mercado.

Os valores acima referem-se a operações envolvendo o BANESTES, o Controlador e as sociedades e fundo controlados.

(1) Juros sobre o Capital Próprio e Dividendos referem-se a valores destinados pelas empresas controladas e pelo Banco ao controlador;

(2) As transações com partes relacionadas foram efetuadas pelas taxas médias praticadas pelo mercado, vigentes nas datas das operações, considerando a ausência de risco;

(3) As demais transações referem-se a receitas de cobrança, convênio de cooperação técnica e resultado com imóveis entre o BANESTES e as empresas do conglomerado e o Controlador e são cobrados de acordo com contratos mantidos entre as partes e pela utilização de estrutura física e de pessoal para as operações de corretagens, capitalização e seguros.

## b. Remuneração do Pessoal - Chave da Administração:

Anualmente na Assembleia Geral Ordinária é fixado o montante global anual da remuneração dos Administradores, dos membros do Conselho de Administração e dos membros do Conselho Fiscal, conforme determina o Estatuto Social.

A seguir informamos a remuneração e os benefícios pagos:

## Notas Explicativas



## BANESTES S.A. - BANCO DO ESTADO DO ESPÍRITO SANTO

Av. Princesa Isabel, 574 - Bloco B 9º andar - Centro - Vitória - ES  
CNPJ: 28.127.603/0001-78

www.banestes.com.br

Benefícios	Banestes Múltiplo							
	31/12/2023				31/12/2022			
	Conselho de Administração	Diretoria Estatutária	Conselho Fiscal	Comitê de Auditoria	Conselho de Administração	Diretoria Estatutária	Conselho Fiscal	Comitê de Auditoria
Remunerações Pagas	911	3.834	292	370	846	3.415	289	334
Participação nos Resultados	323	1.376	-	-	181	313	-	-
Benefícios Pós-Emprego	-	214	-	-	-	211	-	-
<b>Totais:</b>	<b>1.234</b>	<b>5.424</b>	<b>292</b>	<b>370</b>	<b>1.027</b>	<b>3.939</b>	<b>289</b>	<b>334</b>

Benefícios	Banestes Consolidado							
	31/12/2023				31/12/2022			
	Conselho de Administração	Diretoria Estatutária	Conselho Fiscal	Comitê de Auditoria	Conselho de Administração	Diretoria Estatutária	Conselho Fiscal	Comitê de Auditoria
Remunerações Pagas	911	6.795	784	370	846	6.003	454	334
Participação nos Resultados	323	2.109	-	-	181	983	-	-
Benefícios Pós-Emprego	-	620	-	-	-	596	-	-
<b>Totais:</b>	<b>1.234</b>	<b>9.524</b>	<b>784</b>	<b>370</b>	<b>1.027</b>	<b>7.582</b>	<b>454</b>	<b>334</b>

## c. Novo modelo de Remuneração Variável:

O programa de remuneração variável do Banco BANESTES foi elaborado sob vigência da Resolução CMN n.º 3.921, de 25/11/2010, que dispõe sobre a política de remuneração de administradores das instituições financeiras.

O novo modelo de “Remuneração Variável” implantado a partir de janeiro de 2023, com pagamento no ano de 2024, deverá obedecer às seguintes diretrizes:

a) a “Remuneração Variável” dos membros do Conselho de Administração da Sociedade será devida de acordo com o alcance das metas estabelecidas para os Diretores estatutários, observada a média dos resultados dos Diretores e mesma proporção de 30% sobre esta média;

b) o pagamento da “Remuneração Variável” dos Diretores da Sociedade e dos Administradores das empresas subsidiárias e controlada será mediante o alcance de metas fixadas em Contrato de Gestão, firmado individualmente por cada Diretor com o Conselho de Administração, com o suporte do Comitê de Remuneração e de Elegibilidade.

c) o valor máximo para a “Remuneração Variável” dos Diretores será o limite de 4 (quatro) vezes dos honorários mensais e a métrica de pagamento da “Remuneração Variável” dos Diretores será o nível de alcance das Metas, sendo:

- até 80,00% de alcance de metas o Diretor não terá direito à “Remuneração Variável”;
- de 80,01% a 90,00% de alcance = 1,0 Honorário Mensal;
- de 90,01% a 100,00% = 2,0 Honorários Mensais;
- de 100,01% a 110,00% = 3,0 Honorários Mensais;
- de 110,01% a 115,00% = 3,5 Honorários Mensais; e
- igual ou acima de 115,01% = 4,0 Honorários Mensais.

d) Pagamento: o pagamento da “Remuneração Variável” dos administradores será realizado com 50% em espécie e 50% em instrumento baseado em ações, fazendo a conversão deste montante em quantidade de ações, tendo por base o valor da ação de mercado BEES3 do BANESTES no primeiro dia útil do exercício de referência, considerando que a variação do valor da ação no decorrer do exercício já será fruto da administração em curso; do valor referenciado em instrumento baseado em ações, 5% serão pagos juntamente com os 50% pagos em espécie e revertidos para reais pelo valor da ação de mercado BEES3 no último dia útil do exercício de referência. Sendo assim, 55% do valor



**Notas Explicativas****BANESTES S.A. - BANCO DO ESTADO DO ESPÍRITO SANTO**

Av. Princesa Isabel, 574 - Bloco B 9º andar - Centro - Vitória - ES  
CNPJ: 28.127.603/0001-78

[www.banestes.com.br](http://www.banestes.com.br)

a receber como “Remuneração Variável” pelos Diretores da Sociedade e das empresas subsidiárias e controlada serão pagos no exercício seguinte ao de apuração (referência); os 45% restantes do valor referenciado em instrumento baseado em ações serão diferidos para pagamento em 3 (três) parcelas iguais de 15%, sendo cada uma delas paga em um dos três anos seguintes; as parcelas diferidas terão a quantidade de ações revertida em reais utilizando o valor da ação de mercado BEES3 da ação no último dia útil do ano anterior ao de pagamento; o pagamento será sempre realizado após a divulgação dos resultados da companhia no ano findo, da distribuição de dividendos aos acionistas e pagamento da “PLR” e “REV” dos colaboradores, e será sempre efetuado anualmente em uma única data.

**d. Participação Acionária:**

O Estado e os membros do Conselho de Administração e da Diretoria possuíam as seguintes participações acionárias no BANESTES:

	Ações Ordinárias				Ações Preferenciais			
	31/12/2023		31/12/2022		31/12/2023		31/12/2022	
	Quantidade	%	Quantidade	%	Quantidade	%	Quantidade	%
Estado do Espírito Santo	213.626.129	92,48	213.626.129	92,48	78.167.400	92,06	78.167.400	92,06
Conselho de Administração e Diretoria	117.200	0,05	75.700	0,03	408.750	0,48	427.000	0,50
<b>Total</b>	<b>213.743.329</b>	<b>92,53</b>	<b>213.701.829</b>	<b>92,51</b>	<b>78.576.150</b>	<b>92,54</b>	<b>78.594.400</b>	<b>92,56</b>

## Notas Explicativas



## BANESTES S.A. - BANCO DO ESTADO DO ESPÍRITO SANTO

Av. Princesa Isabel, 574 - Bloco B 9º andar - Centro - Vitória - ES  
CNPJ: 28.127.603/0001-78

www.banestes.com.br

## 15. IMOBILIZADO DE USO

	Banestes Múltiplo						
	31/12/2023						
	Terrenos e Edificações	Instalações e Benfeitorias em Imóveis de Terceiros	Móveis e Equipamentos	Equipam. de Processamento de Dados	Equipam. de Comunicação, Segurança e Transporte	Outros Imobilizados de Uso	Total
<b>Custo de Aquisição</b>							
<b>Saldo em 31/12/2022</b>	<b>10.114</b>	<b>35.751</b>	<b>28.360</b>	<b>103.176</b>	<b>17.546</b>	<b>7.351</b>	<b>202.298</b>
Aquisições	-	12.285	8.094	8.616	1.918	351	31.264
Alienações / Baixas	-	(442)	(345)	(10.151)	(174)	(16)	(11.128)
Transferências	-	-	(4.337)	4.193	144	-	-
<b>Saldo Final</b>	<b>10.114</b>	<b>47.594</b>	<b>31.772</b>	<b>105.834</b>	<b>19.434</b>	<b>7.686</b>	<b>222.434</b>
<b>Depreciação</b>							
<b>Saldo em 31/12/2022</b>	<b>(4.943)</b>	<b>(23.745)</b>	<b>(16.350)</b>	<b>(86.472)</b>	<b>(10.309)</b>	<b>(4.999)</b>	<b>(146.818)</b>
Depreciação do Período	(159)	(3.836)	(1.469)	(7.155)	(1.926)	(800)	(15.345)
Baixas / Alienações	-	305	325	10.146	153	12	10.941
<b>Saldo Final</b>	<b>(5.102)</b>	<b>(27.276)</b>	<b>(17.494)</b>	<b>(83.481)</b>	<b>(12.082)</b>	<b>(5.787)</b>	<b>(151.222)</b>
<b>Saldo Líquido Final</b>	<b>5.012</b>	<b>20.318</b>	<b>14.278</b>	<b>22.353</b>	<b>7.352</b>	<b>1.899</b>	<b>71.212</b>

	Banestes Múltiplo						
	31/12/2022						
	Terrenos e Edificações	Instalações e Benfeitorias em Imóveis de Terceiros	Móveis e Equipamentos	Equipamentos de Processamento de Dados	Equipamentos de Comunicação, Segurança e Transporte	Outros Imobilizados de Uso	Total
<b>Custo de Aquisição</b>							
<b>Saldo em 31/12/2021</b>	<b>11.770</b>	<b>31.333</b>	<b>24.311</b>	<b>98.436</b>	<b>17.101</b>	<b>7.515</b>	<b>190.466</b>
Aquisições	-	3.644	13.199	1.311	87	370	18.611
Alienações / Baixas	(632)	(247)	(1.033)	(4.266)	(44)	(557)	(6.779)
Transferências	(1.024)	1.021	(8.117)	7.695	402	23	-
<b>Saldo Final</b>	<b>10.114</b>	<b>35.751</b>	<b>28.360</b>	<b>103.176</b>	<b>17.546</b>	<b>7.351</b>	<b>202.298</b>
<b>Depreciação</b>							
<b>Saldo em 31/12/2021</b>	<b>(5.427)</b>	<b>(20.383)</b>	<b>(16.079)</b>	<b>(84.146)</b>	<b>(8.642)</b>	<b>(4.533)</b>	<b>(139.210)</b>
Depreciação do Período	(163)	(3.367)	(1.262)	(6.552)	(1.710)	(1.004)	(14.058)
Baixas / Alienações	426	226	991	4.226	43	538	6.450
Transferências	221	(221)	-	-	-	-	-
<b>Saldo Final</b>	<b>(4.943)</b>	<b>(23.745)</b>	<b>(16.350)</b>	<b>(86.472)</b>	<b>(10.309)</b>	<b>(4.999)</b>	<b>(146.818)</b>
<b>Saldo Líquido Final</b>	<b>5.171</b>	<b>12.006</b>	<b>12.010</b>	<b>16.704</b>	<b>7.237</b>	<b>2.352</b>	<b>55.480</b>

## Notas Explicativas



## BANESTES S.A. - BANCO DO ESTADO DO ESPÍRITO SANTO

Av. Princesa Isabel, 574 - Bloco B 9º andar - Centro - Vitória - ES  
CNPJ: 28.127.603/0001-78

www.banestes.com.br

	Banestes Consolidado						
	31/12/2023						
	Terrenos e Edificações	Instalações e Benfeitorias em Imóveis de Terceiros	Móveis e Equipamentos	Equipam. de Processamento de Dados	Equipam. de Comunicação, Segurança e Transporte	Outros Imobilizados de Uso	Total
<b>Custo de Aquisição</b>							
<b>Saldo em 31/12/2022</b>	<b>11.199</b>	<b>37.175</b>	<b>29.031</b>	<b>104.130</b>	<b>17.732</b>	<b>7.351</b>	<b>206.618</b>
Aquisições	-	12.295	8.120	9.626	2.147	2.262	34.450
Alienações / Baixas	(551)	(617)	(369)	(10.198)	(363)	(768)	(12.866)
Transferências	-	-	(4.337)	4.193	144	-	-
<b>Saldo Final</b>	<b>10.648</b>	<b>48.853</b>	<b>32.445</b>	<b>107.751</b>	<b>19.660</b>	<b>8.845</b>	<b>228.202</b>
<b>Depreciação</b>							
<b>Saldo em 31/12/2022</b>	<b>(5.602)</b>	<b>(24.163)</b>	<b>(16.777)</b>	<b>(87.111)</b>	<b>(10.472)</b>	<b>(4.999)</b>	<b>(149.124)</b>
Depreciação do Período	(177)	(3.986)	(1.520)	(7.333)	(1.955)	(1.709)	(16.680)
Baixas / Alienações	419	462	349	10.192	266	759	12.447
<b>Saldo Final</b>	<b>(5.360)</b>	<b>(27.687)</b>	<b>(17.948)</b>	<b>(84.252)</b>	<b>(12.161)</b>	<b>(5.949)</b>	<b>(153.357)</b>
<b>Saldo Líquido Final</b>	<b>5.288</b>	<b>21.166</b>	<b>14.497</b>	<b>23.499</b>	<b>7.499</b>	<b>2.896</b>	<b>74.845</b>

	Banestes Consolidado						
	31/12/2022						
	Terrenos e Edificações	Instalações e Benfeitorias em Imóveis de Terceiros	Móveis e Equipamentos	Equipamentos de Processamento de Dados	Equipamentos de Comunicação, Segurança e Transporte	Outros Imobilizados de Uso	Total
<b>Custo de Aquisição</b>							
<b>Saldo em 31/12/2021</b>	<b>12.855</b>	<b>32.804</b>	<b>25.019</b>	<b>99.373</b>	<b>17.292</b>	<b>7.515</b>	<b>194.858</b>
Aquisições	-	3.653	13.200	1.470	88	370	18.781
Alienações / Baixas	(632)	(303)	(1.071)	(4.408)	(50)	(557)	(7.021)
Transferências	(1.024)	1.021	(8.117)	7.695	402	23	-
<b>Saldo Final</b>	<b>11.199</b>	<b>37.175</b>	<b>29.031</b>	<b>104.130</b>	<b>17.732</b>	<b>7.351</b>	<b>206.618</b>
<b>Depreciação</b>							
<b>Saldo em 31/12/2021</b>	<b>(6.051)</b>	<b>(20.690)</b>	<b>(16.492)</b>	<b>(84.857)</b>	<b>(8.798)</b>	<b>(4.533)</b>	<b>(141.421)</b>
Depreciação do Período	(198)	(3.530)	(1.317)	(6.626)	(1.722)	(1.004)	(14.397)
Baixas / Alienações	426	278	1.032	4.372	48	538	6.694
Transferências	221	(221)	-	-	-	-	-
<b>Saldo Final</b>	<b>(5.602)</b>	<b>(24.163)</b>	<b>(16.777)</b>	<b>(87.111)</b>	<b>(10.472)</b>	<b>(4.999)</b>	<b>(149.124)</b>
<b>Saldo Líquido Final</b>	<b>5.597</b>	<b>13.012</b>	<b>12.254</b>	<b>17.019</b>	<b>7.260</b>	<b>2.352</b>	<b>57.494</b>

## Notas Explicativas



## BANESTES S.A. - BANCO DO ESTADO DO ESPÍRITO SANTO

Av. Princesa Isabel, 574 - Bloco B 9º andar - Centro - Vitória - ES  
CNPJ: 28.127.603/0001-78

www.banestes.com.br

## 16. INTANGÍVEL

	Banestes Múltiplo				
	31/12/2023				
	Sistemas de Processamento de Dados	Sistemas de Comunicação e de Segurança	Licenças e Direitos Autorais e de Uso	Outros (*)	Total
<b>Custo de Aquisição</b>					
<b>Saldo em 31/12/2022</b>	<b>136.079</b>	<b>9.634</b>	<b>106.679</b>	<b>51.949</b>	<b>304.341</b>
Aquisições	1.134	2.518	31.744	39.597	74.993
Alienações / Baixas	(6)	(25)	-	(1.168)	(1.199)
Transferências	24.033	-	(2.527)	(21.506)	-
<b>Saldo Final</b>	<b>161.240</b>	<b>12.127</b>	<b>135.896</b>	<b>68.872</b>	<b>378.135</b>
<b>Amortização</b>					
<b>Saldo em 31/12/2022</b>	<b>(66.288)</b>	<b>(6.314)</b>	<b>(53.740)</b>	<b>-</b>	<b>(126.342)</b>
Amortização do Período	(17.540)	(766)	(20.364)	-	(38.670)
Baixas / Alienações	2	25	-	-	27
Transferências	(2.527)	-	2.527	-	-
<b>Saldo Final</b>	<b>(86.353)</b>	<b>(7.055)</b>	<b>(71.577)</b>	<b>-</b>	<b>(164.985)</b>
<b>Perdas por Impairment</b>					
<b>Saldo em 31/12/2022</b>	<b>(4)</b>	<b>-</b>	<b>-</b>	<b>(1.168)</b>	<b>(1.172)</b>
Baixas / Alienações	4	-	-	1.168	1.172
<b>Saldo Final</b>	<b>-</b>	<b>-</b>	<b>-</b>	<b>-</b>	<b>-</b>
<b>Saldo Líquido Final</b>	<b>74.887</b>	<b>5.072</b>	<b>64.319</b>	<b>68.872</b>	<b>213.150</b>

	Banestes Múltiplo				
	31/12/2022				
	Sistemas de Processamento de Dados	Sistemas de Comunicação e de Segurança	Licenças e Direitos Autorais e de Uso	Outros (*)	Total
<b>Custo de Aquisição</b>					
<b>Saldo em 31/12/2021</b>	<b>123.866</b>	<b>9.157</b>	<b>77.818</b>	<b>27.756</b>	<b>238.597</b>
Aquisições	737	477	29.081	35.669	65.964
Alienações / Baixas	-	-	(220)	-	(220)
Transferências	11.476	-	-	(11.476)	-
<b>Saldo Final</b>	<b>136.079</b>	<b>9.634</b>	<b>106.679</b>	<b>51.949</b>	<b>304.341</b>
<b>Amortização</b>					
<b>Saldo em 31/12/2021</b>	<b>(48.661)</b>	<b>(5.584)</b>	<b>(36.427)</b>	<b>-</b>	<b>(90.672)</b>
Amortização do Período	(17.627)	(730)	(17.313)	-	(35.670)
Baixas / Alienações	-	-	-	-	-
Transferências	-	-	-	-	-
<b>Saldo Final</b>	<b>(66.288)</b>	<b>(6.314)</b>	<b>(53.740)</b>	<b>-</b>	<b>(126.342)</b>
<b>Perdas por Impairment</b>					
<b>Saldo em 31/12/2021</b>	<b>(4)</b>	<b>-</b>	<b>-</b>	<b>(1.168)</b>	<b>(1.172)</b>
Baixas / Alienações	-	-	-	-	-
<b>Saldo Final</b>	<b>(4)</b>	<b>-</b>	<b>-</b>	<b>(1.168)</b>	<b>(1.172)</b>
<b>Saldo Líquido Final</b>	<b>69.787</b>	<b>3.320</b>	<b>52.939</b>	<b>50.781</b>	<b>176.827</b>

## Notas Explicativas



## BANESTES S.A. - BANCO DO ESTADO DO ESPÍRITO SANTO

Av. Princesa Isabel, 574 - Bloco B 9º andar - Centro - Vitória - ES  
CNPJ: 28.127.603/0001-78

www.banestes.com.br

	Banestes Consolidado				
	31/12/2023				
	Sistemas de Processamento de Dados	Sistemas de Comunicação e de Segurança	Licenças e Direitos Autorais e de Uso	Outros (*)	Total
<b>Custo de Aquisição</b>					
<b>Saldo em 31/12/2022</b>	<b>139.537</b>	<b>9.634</b>	<b>109.460</b>	<b>51.949</b>	<b>310.580</b>
Aquisições	1.330	2.518	32.753	39.597	76.198
Alienações / Baixas	(7)	(25)	(38)	(1.168)	(1.238)
Transferências	24.191	-	(2.685)	(21.506)	-
<b>Saldo Final</b>	<b>165.051</b>	<b>12.127</b>	<b>139.490</b>	<b>68.872</b>	<b>385.540</b>
<b>Amortização</b>					
<b>Saldo em 31/12/2022</b>	<b>(68.824)</b>	<b>(6.314)</b>	<b>(54.025)</b>	<b>-</b>	<b>(129.163)</b>
Amortização do Período	(18.173)	(766)	(20.809)	-	(39.748)
Baixas / Alienações	2	25	-	-	27
Transferências	(2.527)	-	2.527	-	-
<b>Saldo Final</b>	<b>(89.522)</b>	<b>(7.055)</b>	<b>(72.307)</b>	<b>-</b>	<b>(168.884)</b>
<b>Perdas por Impairment</b>					
<b>Saldo em 31/12/2022</b>	<b>(4)</b>	<b>-</b>	<b>-</b>	<b>(1.168)</b>	<b>(1.172)</b>
Baixa	4	-	-	1.168	1.172
<b>Saldo Final</b>	<b>-</b>	<b>-</b>	<b>-</b>	<b>-</b>	<b>-</b>
<b>Saldo Líquido Final</b>	<b>75.529</b>	<b>5.072</b>	<b>67.183</b>	<b>68.872</b>	<b>216.656</b>

	Banestes Consolidado				
	31/12/2022				
	Sistemas de Processamento de Dados	Sistemas de Comunicação e de Segurança	Licenças e Direitos Autorais e de Uso	Outros (*)	Total
<b>Custo de Aquisição</b>					
<b>Saldo em 31/12/2021</b>	<b>128.062</b>	<b>9.157</b>	<b>79.005</b>	<b>27.765</b>	<b>243.989</b>
Aquisições	811	477	30.569	35.669	67.526
Alienações / Baixas	(447)	-	(479)	(9)	(935)
Transferências	11.111	-	365	(11.476)	-
<b>Saldo Final</b>	<b>139.537</b>	<b>9.634</b>	<b>109.460</b>	<b>51.949</b>	<b>310.580</b>
<b>Amortização</b>					
<b>Saldo em 31/12/2021</b>	<b>(50.709)</b>	<b>(5.584)</b>	<b>(36.458)</b>	<b>(9)</b>	<b>(92.760)</b>
Amortização do Período	(18.328)	(730)	(17.586)	-	(36.644)
Baixas / Alienações	225	-	7	9	241
Transferências	(12)	-	12	-	-
<b>Saldo Final</b>	<b>(68.824)</b>	<b>(6.314)</b>	<b>(54.025)</b>	<b>-</b>	<b>(129.163)</b>
<b>Perdas por Impairment</b>					
<b>Saldo em 31/12/2021</b>	<b>(4)</b>	<b>-</b>	<b>-</b>	<b>(1.168)</b>	<b>(1.172)</b>
Baixa	-	-	-	-	-
<b>Saldo Final</b>	<b>(4)</b>	<b>-</b>	<b>-</b>	<b>(1.168)</b>	<b>(1.172)</b>
<b>Saldo Líquido Final</b>	<b>70.709</b>	<b>3.320</b>	<b>55.435</b>	<b>50.781</b>	<b>180.245</b>

(\*) São ativos intangíveis em desenvolvimento.

## Notas Explicativas



BANESTES S.A. - BANCO DO ESTADO DO ESPÍRITO SANTO

Av. Princesa Isabel, 574 - Bloco B 9º andar - Centro - Vitória - ES  
CNPJ: 28.127.603/0001-78

www.banestes.com.br

## 17. DEPÓSITOS, CAPTAÇÕES NO MERCADO ABERTO, RECURSOS DE LETRAS DE CRÉDITO IMOBILIÁRIO, DE LETRAS DE CRÉDITO DE AGRONEGÓCIO E OBRIGAÇÕES POR REPASSES DO PAÍS

## a. Depósitos e Captações

	Banestes Múltiplo									
	31/12/2023									
	sem vencido	até 3 meses	3 a 12 meses	1 a 3 anos	3 a 5 anos	Acima de 5 anos	Total	Total em 31/12/2022	Taxas mínimas e máximas 31/12/2023	Taxas mínimas e máximas 31/12/2022
<b>Depósitos</b>	<b>9.801.563</b>	<b>110.475</b>	<b>1.533.283</b>	<b>5.560.921</b>	<b>4.730.861</b>	<b>967.797</b>	<b>22.704.900</b>	<b>20.473.181</b>	-	-
À Vista	1.325.510	-	-	-	-	-	1.325.510	1.426.574	-	-
Poupança	4.220.465	-	-	-	-	-	4.220.465	4.195.916	0,52% e 0,63% a.m	0,61% e 0,75% a.m
Interfinanceiros	-	55.368	187.751	-	-	-	243.119	239.383	10,80% e 11,65% a.a	10,00% e 13,65% a.a
Judiciais (*)	4.247.823	-	-	-	-	-	4.247.823	3.917.160	0,57% e 0,61% a.m	0,65% e 0,71% a.m
A Prazo (**)	-	55.107	1.345.532	5.560.921	4.730.861	967.797	12.660.218	10.686.501	2,00% e 100,00% CDI	2,00% e 100,30% CDI
Obrig. p/ Dep. Especiais e de Fundos e Prog (*)	7.765	-	-	-	-	-	7.765	7.647	-	-
<b>Captações no Mercado Aberto</b>	-	<b>14.326.066</b>	<b>100.667</b>	-	-	-	<b>14.426.733</b>	<b>12.294.146</b>	<b>11,65% a.a</b>	<b>13,50% e 13,65% a.a</b>
<b>Recursos Aceites Camb. Let. Imob. e Hipot. Cred., Debêntures e Similares</b>	-	<b>387.576</b>	<b>292.349</b>	-	-	-	<b>679.925</b>	<b>417.257</b>	<b>80,00% e 92,00% CDI</b>	<b>80,00% e 92,00% CDI</b>
Recursos de Letras de Crédito Imobiliário	-	187.879	151.791	-	-	-	339.670	176.187	80,00% e 92,00% CDI	80,00% e 92,00% CDI
Recursos de Letras de Crédito Agronegócio	-	199.697	140.558	-	-	-	340.255	241.070	80,00% e 92,00% CDI	80,00% e 92,00% CDI
<b>Repasses do País (***)</b>	-	<b>27.059</b>	<b>52.217</b>	<b>7.301</b>	<b>32</b>	-	<b>86.609</b>	<b>52.447</b>	-	-
<b>Total</b>	<b>9.801.563</b>	<b>14.851.176</b>	<b>1.978.516</b>	<b>5.568.222</b>	<b>4.730.893</b>	<b>967.797</b>	<b>37.898.167</b>	<b>33.237.031</b>	-	-

## Notas Explicativas



## BANESTES S.A. - BANCO DO ESTADO DO ESPÍRITO SANTO

Av. Princesa Isabel, 574 - Bloco B 9º andar - Centro - Vitória - ES  
CNPJ: 28.127.603/0001-78

www.banestes.com.br

	Banestes Consolidado									
	31/12/2023									
	sem vencido	até 3 meses	3 a 12 meses	1 a 3 anos	3 a 5 anos	Acima de 5 anos	Total	Total em 31/12/2022	Taxas mínimas e máximas 31/12/2023	Taxas mínimas e máximas 31/12/2022
<b>Depósitos</b>	<b>9.799.340</b>	<b>110.475</b>	<b>1.533.283</b>	<b>5.560.921</b>	<b>4.696.169</b>	<b>934.446</b>	<b>22.634.634</b>	<b>20.421.398</b>	-	-
À Vista	1.323.287	-	-	-	-	-	1.323.287	1.423.021	-	-
Poupança	4.220.465	-	-	-	-	-	4.220.465	4.195.916	0,52% e 0,63% a.m	0,61% e 0,75% a.m
Interfinanceiros	-	55.368	187.751	-	-	-	243.119	239.383	10,80% e 11,65% a.a	10,00% e 13,65% a.a
Judiciais (*)	4.247.823	-	-	-	-	-	4.247.823	3.917.160	0,57% e 0,61% a.m	0,65% e 0,71% a.m
A Prazo (**)	-	55.107	1.345.532	5.560.921	4.696.169	934.446	12.592.175	10.638.271	2,00% e 100,00% CDI	2,00% e 100,30% CDI
Obrig. p/ Dep. Especiais e de Fundos e Prog (*)	7.765	-	-	-	-	-	7.765	7.647	-	-
<b>Captações no Mercado Aberto</b>	<b>-</b>	<b>14.304.994</b>	<b>-</b>	<b>-</b>	<b>-</b>	<b>-</b>	<b>14.304.994</b>	<b>12.279.787</b>	<b>11,65% a.a</b>	<b>13,50% e 13,65% a.a</b>
<b>Recursos Aceites Camb. Let. Imob. e Hipot. Cred., Debêntures e Similares</b>	<b>-</b>	<b>387.576</b>	<b>292.349</b>	<b>-</b>	<b>-</b>	<b>-</b>	<b>679.925</b>	<b>417.257</b>	<b>80,00% e 92,00% CDI</b>	<b>80,00% e 92,00% CDI</b>
Recursos de Letras de Crédito Imobiliário	-	187.879	151.791	-	-	-	339.670	176.187	80,00% e 92,00% CDI	80,00% e 92,00% CDI
Recursos de Letras de Crédito Agronegócio	-	199.697	140.558	-	-	-	340.255	241.070	80,00% e 92,00% CDI	80,00% e 92,00% CDI
<b>Repasses do País (***)</b>	<b>-</b>	<b>27.059</b>	<b>52.217</b>	<b>7.301</b>	<b>32</b>	<b>-</b>	<b>86.609</b>	<b>52.447</b>	<b>-</b>	<b>-</b>
<b>Total</b>	<b>9.799.340</b>	<b>14.830.104</b>	<b>1.877.849</b>	<b>5.568.222</b>	<b>4.696.201</b>	<b>934.446</b>	<b>37.706.162</b>	<b>33.170.889</b>	<b>-</b>	<b>-</b>

(\*) Os Depósitos Judiciais e as Obrigações p/ Dep. Especiais e de Fundos e Prog. estão incluídos no saldo de Depósitos a Prazo no Balanço Patrimonial;

(\*\*) Consideram os vencimentos estabelecidos nas Captações.

(\*\*\*) Taxas mínimas e máximas na nota 18.

## b. Valor Justo por Níveis

	Banestes Múltiplo				Banestes Múltiplo		
	31/12/2023				31/12/2022		
	Valor Contábil	Valor Justo		Valor Contábil	Valor Justo		
		Nível 1	Nível 2		Nível 1	Nível 2	
Depósitos Interfinanceiros	243.119	-	243.116	239.383	-	239.381	
Depósitos a Prazo	12.660.218	-	12.657.612	10.686.501	-	10.684.750	
Recursos Aceites Camb. Let. Imob. e Hipot. Cred., Debêntures e Similares	679.925	-	679.926	417.257	-	417.256	
Recursos de Letras de Crédito Imobiliário	339.670	-	339.671	176.187	-	176.187	
Recursos de Letras de Crédito Agronegócio	340.255	-	340.255	241.070	-	241.069	

## Notas Explicativas



## BANESTES S.A. - BANCO DO ESTADO DO ESPÍRITO SANTO

Av. Princesa Isabel, 574 - Bloco B 9º andar - Centro - Vitória - ES  
CNPJ: 28.127.603/0001-78

www.banestes.com.br

	Banestes Consolidado			Banestes Consolidado		
	31/12/2023			31/12/2022		
	Valor Contábil	Valor Justo		Valor Contábil	Valor Justo	
Nível 1		Nível 2	Nível 1		Nível 2	
Depósitos Interfinanceiros	243.119	-	243.116	239.383	-	239.381
Depósitos a Prazo	12.592.175	-	12.589.562	10.638.271	-	10.636.521
Recursos Aceites Camb. Let. Imob. e Hipot. Cred., Debêntures e Similares	679.925	-	679.926	417.257	-	417.256
Recursos de Letras de Crédito Imobiliário	339.670	-	339.671	176.187	-	176.187
Recursos de Letras de Crédito Agronegócio	340.255	-	340.255	241.070	-	241.069

## c. Despesas de Operações de Captação no Mercado

	Banestes Múltiplo		Banestes Consolidado	
	31/12/2023	31/12/2022	31/12/2023	31/12/2022
Despesas de Depósitos de Poupança	(312.651)	(315.058)	(312.651)	(315.058)
Despesas de Depósitos Interfinanceiros	(33.069)	(18.313)	(33.069)	(18.313)
Despesas de Depósitos a Prazo	(1.348.628)	(1.207.836)	(1.341.896)	(1.202.377)
Despesas de Depósitos Judiciais	(338.798)	(351.053)	(338.798)	(351.053)
Despesas de Depósitos Especiais	(609)	(569)	(609)	(569)
Despesas de Operações Compromissadas	(1.597.605)	(1.619.451)	(1.594.664)	(1.616.665)
Despesas de Letras de Crédito do Agronegócio	(33.703)	(16.014)	(33.703)	(16.014)
Despesas de Letras de Crédito Imobiliário	(24.424)	(16.024)	(24.424)	(16.024)
Despesas de Contrib. ao Fundo Garantidor de Crédito	(22.543)	(20.844)	(22.543)	(20.844)
<b>Total</b>	<b>(3.712.030)</b>	<b>(3.565.162)</b>	<b>(3.702.357)</b>	<b>(3.556.917)</b>

## 18. OBRIGAÇÕES POR REPASSES DO PAÍS - INSTITUIÇÕES OFICIAIS

Representam recursos captados junto a instituições oficiais e outras instituições, os quais são repassados a clientes, fomentando o desenvolvimento econômico do Estado do Espírito Santo.

## a. Obrigações por Repasses

Instituição	Linha	Banestes Múltiplo e Consolidado			
		31/12/2023	31/12/2022	31/12/2023	31/12/2022
		Recursos Captados		Taxas mínimas e máximas	
Banco de Desenvolvimento do Espírito Santo S.A.	Nossocrédito Automático/	-	6	-	-
Banco Nacional de Desenvolvimento Econômico Social	FINAME	1.258	3.565	1,00% e 8,06% a.a	1,00% e 9,70% a.a
Banco Nacional de Desenvolvimento Econômico Social	BNDES	6	30	8,30% a.a	6,62% a.a
Ministério da Agricultura, Pecuária e Abastecimento	FUNCAFÉ	85.345	48.846	3,00% e 8,00% a.a	2,25% e 8,00% a.a
<b>Total</b>		<b>86.609</b>	<b>52.447</b>	<b>-</b>	<b>-</b>



## Notas Explicativas



**BANESTES S.A. - BANCO DO ESTADO DO ESPÍRITO SANTO**  
 Av. Princesa Isabel, 574 - Bloco B 9º andar - Centro - Vitória - ES  
 CNPJ: 28.127.603/0001-78

www.banestes.com.br

## b. Despesas de Operações de Empréstimos e Repasses

	Banestes Múltiplo e Consolidado	
	31/12/2023	31/12/2022
Despesas de Repasses - BNDES	(1)	(28)
Despesas de Repasses - FINAME	(86)	(428)
Despesas de Repasses - Outras Instituições Oficiais	(5.235)	(905)
<b>Total</b>	<b>(5.322)</b>	<b>(1.361)</b>

## 19. ATIVOS VINCULADOS PARA COBERTURA DAS PROVISÕES TÉCNICAS - SEGUROS

Para a garantia das Provisões Técnicas, a Controlada BANESTES Seguros S.A. manteve os seguintes ativos:

	Banestes Consolidado	
	31/12/2023	31/12/2022
<b>Provisões Técnicas</b>	<b>142.803</b>	<b>155.357</b>
Direitos Creditórios	(50.276)	(56.595)
Ativos de Resseguro - Redutores	(978)	(803)
<b>Total a ser Coberto das Provisões Técnicas Líquido dos Ativos Redutores (A)</b>	<b>91.549</b>	<b>97.959</b>
<b>Necessidade de Ativos Líquidos (B)</b>	<b>12.547</b>	<b>10.746</b>
<b>Ativos Garantidores</b>		
Títulos de Renda Fixa - Públicos	139.214	126.119
<b>Total (C)</b>	<b>139.214</b>	<b>126.119</b>
Excedente de Garantia (C-A-B)	35.118	17.414

## 20. PRÊMIOS GANHOS, SINISTRALIDADE E COMERCIALIZAÇÃO POR GRUPO DE RAMOS

Grupos de Ramos	Banestes Consolidado					
	Prêmios Ganhos		Sinistralidades (%)		Comercialização (%)	
	31/12/2023	31/12/2022	31/12/2023	31/12/2022	31/12/2023	31/12/2022
Automóvel	175.091	116.473	65,67	71,64	19,65	21,61
Pessoas (1)	165.161	142.093	37,74	41,20	18,37	17,35
Patrimonial (2)	8.067	7.190	4,14	2,89	40,93	36,14
<b>Total</b>	<b>348.319</b>	<b>265.756</b>	<b>51,00</b>	<b>53,50</b>	<b>19,53</b>	<b>19,72</b>

(1) Pessoas inclui Vida em Grupo, Acidentes Pessoais e Prestamista;

(2) Patrimonial inclui Incêndio, Compreensivo Residencial, Condomínio e Empresarial, Riscos de Engenharia e Riscos Diversos.

## Notas Explicativas



BANESTES S.A. - BANCO DO ESTADO DO ESPÍRITO SANTO  
Av. Princesa Isabel, 574 - Bloco B 9º andar - Centro - Vitória - ES  
CNPJ: 28.127.603/0001-78

www.banestes.com.br

## 21. COMPOSIÇÃO DAS PROVISÕES TÉCNICAS - SEGUROS

	Banestes Consolidado			
	31/12/2023			
	Auto	Pessoas	Outros	Total
Provisão de Prêmios não Ganhos (PPNG/RVE)	77.292	5.730	3.545	86.567
Riscos Vigentes e Não Emitidos (PPNG/RVNE)	2.467	125	19	2.611
Provisão de Sinistros a Liquidar (PSL)	27.946	12.523	93	40.562
Provisão de Sinistros Ocorridos Mas Não Avisados (IBNR)	3.778	7.449	8	11.235
Provisão de Despesas Relacionadas (PDR)	1.610	215	3	1.828
<b>Total das Provisões em 31/12/2023</b>	<b>113.093</b>	<b>26.042</b>	<b>3.668</b>	<b>142.803</b>
<b>Total das Provisões em 31/12/2022</b>	<b>126.468</b>	<b>24.814</b>	<b>4.075</b>	<b>155.357</b>
<b>Composição dos Ativos de Resseguro</b>	-	<b>490</b>	-	<b>490</b>
Ativos de Resseguro de PPNG - Riscos Emitidos	-	480	-	480
Ativos de Resseguro de PPNG - RVNE	-	10	-	10
<b>Ativos de Resseguro - Redutores</b>	-	<b>978</b>	-	<b>978</b>
Ativos de Resseguro Redutores do PSL	-	605	-	605
Ativos de Resseguro Redutores do IBNR	-	373	-	373
<b>Ativos de Resseguro Redutores em 31/12/2023</b>	-	<b>1.468</b>	-	<b>1.468</b>
<b>Ativos de Resseguro Redutores em 31/12/2022</b>	-	<b>1.059</b>	-	<b>1.059</b>
<b>Custos de Aquisição Diferidos em 31/12/2023</b>	<b>16.230</b>	<b>2.966</b>	<b>1.581</b>	<b>20.777</b>
<b>Custos de Aquisição Diferidos em 31/12/2022</b>	<b>17.897</b>	<b>3.000</b>	<b>1.747</b>	<b>22.644</b>

## 22. IMPOSTO DE RENDA, CONTRIBUIÇÃO SOCIAL E CRÉDITO TRIBUTÁRIO

## a. Imposto de Renda e Contribuição Social

## Composição das Despesas com Imposto de Renda e Contribuição Social:

	Banestes Múltiplo				Banestes Consolidado			
	31/12/2023		31/12/2022		31/12/2023		31/12/2022	
	IR	CS	IR	CS	IR	CS	IR	CS
<b>Resultado antes da Tributação s/ o Lucro e Participações</b>	<b>546.865</b>	<b>546.865</b>	<b>512.094</b>	<b>512.094</b>	<b>592.373</b>	<b>592.373</b>	<b>547.726</b>	<b>547.726</b>
Encargos de Imp. Renda e Contr. Soc. às Alíq. Vigentes (Nota 3.w)	(136.717)	(109.373)	(128.023)	(104.447)	(148.094)	(118.474)	(136.932)	(109.545)
<b>Ajustes aos Encargos de Imp. Renda e Contr. Social</b>								
Juros sobre o Capital Próprio	35.830	28.665	31.991	26.181	35.830	28.665	31.992	26.181
Resultado de Equivalência Patrimonial	17.996	14.397	13.427	10.969	24.370	18.236	18.351	14.008
Adições (Exclusões) de Caráter Permanente	22.464	18.048	19.630	16.381	891	9.204	3.344	7.534
Adições (Exclusões) de Caráter Temporário	16.037	12.830	(17.754)	(14.332)	16.084	12.849	(17.693)	(14.302)
<b>Total dos Valores Devidos</b>	<b>(44.390)</b>	<b>(35.433)</b>	<b>(80.729)</b>	<b>(65.248)</b>	<b>(70.919)</b>	<b>(49.520)</b>	<b>(100.938)</b>	<b>(76.124)</b>
Realização da Reserva de Reavaliação	37	29	37	30	56	48	37	30
Incentivos Fiscais	3.679	-	2.554	-	4.056	-	2.808	-
<b>Despesa de Imp. Renda e Contr. Social - Valores Correntes</b>	<b>(40.674)</b>	<b>(35.404)</b>	<b>(78.138)</b>	<b>(65.218)</b>	<b>(66.807)</b>	<b>(49.472)</b>	<b>(98.093)</b>	<b>(76.094)</b>
<b>Despesa de Imp. Renda e Contr. Social - Valores Diferidos</b>	<b>(1.539)</b>	<b>(1.231)</b>	<b>533</b>	<b>427</b>	<b>(1.638)</b>	<b>(1.291)</b>	<b>455</b>	<b>380</b>
<b>Ativo Fiscal Diferido</b>	<b>(16.037)</b>	<b>(12.830)</b>	<b>17.754</b>	<b>14.203</b>	<b>(15.978)</b>	<b>(12.795)</b>	<b>17.781</b>	<b>14.219</b>
<b>Insufic. (Superv.) de Depr. Arr. Mercantil - Valores Diferidos</b>	<b>6</b>	<b>-</b>	<b>104</b>	<b>-</b>	<b>6</b>	<b>-</b>	<b>104</b>	<b>-</b>
<b>Total da Despesa c/ Imp. Renda e Contr. Social</b>	<b>(58.244)</b>	<b>(49.465)</b>	<b>(59.747)</b>	<b>(50.588)</b>	<b>(84.417)</b>	<b>(63.558)</b>	<b>(79.753)</b>	<b>(61.495)</b>

A alíquota efetiva de IR e CS é de 19,70% e 21,55% para os exercícios findos em 31/12/2023 e 2022, respectivamente.

## Notas Explicativas



## BANESTES S.A. - BANCO DO ESTADO DO ESPÍRITO SANTO

Av. Princesa Isabel, 574 - Bloco B 9º andar - Centro - Vitória - ES  
CNPJ: 28.127.603/0001-78

www.banestes.com.br

De agosto a dezembro de 2022 a alíquota da CSLL foi majorada em 1%, passando de 20% para 21%, conforme MP n.º 1.115/2022, convertida na Lei n.º 14.446/2022.

## b. Tributos Diferidos

## b.1 Saldo de Créditos Tributários e sua movimentação:

	Banestes Múltiplo			
	Saldo em 31/12/2022	Constituição	Realização	Saldo em 31/12/2023
<b>Refletidos no Resultado</b>				
Diferenças Temporárias				
Provisão para Devedores Duvidosos	173.207	154.808	(180.584)	147.431
Ações Trabalhistas	28.478	20.868	(20.286)	29.060
Ações Cíveis	29.713	4.878	(5.220)	29.371
Contingências Fiscais	24.168	3.206	(7.480)	19.894
Outras Contingências	13.926	38.424	(37.481)	14.869
<b>Total de Adições Temporárias</b>	<b>269.492</b>	<b>222.184</b>	<b>(251.051)</b>	<b>240.625</b>
<b>Total Créditos Tributários Refletidos no Resultado</b>	<b>269.492</b>	<b>222.184</b>	<b>(251.051)</b>	<b>240.625</b>
<b>Refletidos no Patrimônio Líquido</b>				
Ajuste ao Valor de Mercado - Tit. Disp. p/ Venda	6.727	27.442	(24.986)	9.183
<b>Total Créditos Tributários Refletidos no Pat. Líquido</b>	<b>6.727</b>	<b>27.442</b>	<b>(24.986)</b>	<b>9.183</b>
<b>Total Geral dos Créditos Tributários</b>	<b>276.219</b>	<b>249.626</b>	<b>(276.037)</b>	<b>249.808</b>
<b>Total Geral dos Créditos Tributários Ativos</b>	<b>276.219</b>	<b>249.626</b>	<b>(276.037)</b>	<b>249.808</b>

	Banestes Consolidado			
	Saldo em 31/12/2022	Constituição	Realização	Saldo em 31/12/2023
<b>Refletidos no Resultado</b>				
Diferenças Temporárias				
Provisão para Devedores Duvidosos	173.207	154.808	(180.585)	147.430
Ações Trabalhistas	28.501	20.870	(20.299)	29.072
Ações Cíveis	29.974	5.068	(5.314)	29.728
Contingências Fiscais	24.318	3.213	(7.480)	20.051
Outras Contingências	13.950	38.436	(37.489)	14.897
<b>Total de Adições Temporárias</b>	<b>269.950</b>	<b>222.395</b>	<b>(251.167)</b>	<b>241.178</b>
<b>Total Créditos Tributários Refletidos no Resultado</b>	<b>269.950</b>	<b>222.395</b>	<b>(251.167)</b>	<b>241.178</b>
<b>Refletidos no Patrimônio Líquido</b>				
Ajuste ao Valor de Mercado - Tit. Disp. p/ Venda	8.793	29.371	(28.687)	9.477
<b>Total Créditos Tributários Refletidos no Pat. Líquido</b>	<b>8.793</b>	<b>29.371</b>	<b>(28.687)</b>	<b>9.477</b>
<b>Total Geral dos Créditos Tributários</b>	<b>278.743</b>	<b>251.766</b>	<b>(279.854)</b>	<b>250.655</b>
<b>Total Geral dos Créditos Tributários Ativos</b>	<b>278.743</b>	<b>251.766</b>	<b>(279.854)</b>	<b>250.655</b>

## b.2 Saldo da Provisão para Impostos e Contribuições Diferidos e sua movimentação:

	Banestes Múltiplo			
	Saldo em 31/12/2022	Constituição	Realização	Saldo em 31/12/2023
<b>Refletidos no Resultado</b>				
Superveniência de Depreciação de Leasing	6	-	(6)	-
Diferenças Temporárias	14.649	2.778	(8)	17.419
<b>Refletidos no Patrimônio Líquido</b>				
Ajuste ao Valor de Mercado - Tit. Disp. p/ Venda	8.355	17.149	(8.062)	17.442
Reserva de Reavaliação de Imóveis	615	-	(66)	549
<b>Total Geral dos Débitos Tributários</b>	<b>23.625</b>	<b>19.927</b>	<b>(8.142)</b>	<b>35.410</b>

## Notas Explicativas



## BANESTES S.A. - BANCO DO ESTADO DO ESPÍRITO SANTO

Av. Princesa Isabel, 574 - Bloco B 9º andar - Centro - Vitória - ES  
CNPJ: 28.127.603/0001-78

www.banestes.com.br

	Banestes Consolidado			
	Saldo em 31/12/2022	Constituição	Realização	Saldo em 31/12/2023
<b>Refletidos no Resultado</b>				
Superveniência de Depreciação de Leasing	6	-	(6)	-
Diferenças Temporárias	16.473	2.778	151	19.402
<b>Refletidos no Patrimônio Líquido</b>				
Ajuste ao Valor de Mercado - Tit. Disp. p/ Venda	8.355	17.149	(8.062)	17.442
Reserva de Reavaliação de Imóveis	653	-	(104)	549
<b>Total Geral dos Débitos Tributários</b>	<b>25.487</b>	<b>19.927</b>	<b>(8.021)</b>	<b>37.393</b>

A ativação/manutenção do crédito tributário está fundamentada em estudos técnicos demonstrativos da expectativa de geração de resultados futuros, que possibilitam a sua realização no prazo de até 10 anos.

Os créditos tributários foram constituídos pela aplicação das alíquotas de IRPJ e de CSLL sobre suas respectivas bases. O BANESTES S.A. utilizou a alíquota de 25% para IRPJ e 20% para CSLL. A BANESTES Seguros aplicou as alíquotas de IRPJ (25%) e de CSLL (15%). Atualmente, são observados os critérios para constituição, manutenção e baixa estabelecidos pela Resolução n.º 4.842/2020 do Conselho Monetário Nacional.

## b.3 Expectativa de Realização do Crédito Tributário e Crédito Tributário a Valor Presente:

Em 31/12/2023	Banestes Múltiplo		
	Crédito Tributário Ativado		
	Adições Temporárias		Total
	IR	CSLL	Ativado
2024	62.139	49.710	111.849
2025	25.517	20.414	45.931
2026	21.890	17.512	39.402
2027	15.449	12.359	27.808
2028	4.901	3.921	8.822
2029 a 2033	8.886	7.110	15.996
<b>Total</b>	<b>138.782</b>	<b>111.026</b>	<b>249.808</b>
<b>Valor Presente (*)</b>	<b>110.606</b>	<b>88.485</b>	<b>199.091</b>

Em 31/12/2022	Banestes Múltiplo		
	Crédito Tributário Ativado		
	Adições Temporárias		Total
	IR	CSLL	Ativado
2023	70.385	56.308	126.693
2024	33.588	26.870	60.458
2025	33.434	26.748	60.182
2026	2.448	1.959	4.407
2027	4.106	3.285	7.391
2028 a 2032	9.493	7.595	17.088
<b>Total</b>	<b>153.454</b>	<b>122.765</b>	<b>276.219</b>
<b>Valor Presente (*)</b>	<b>126.043</b>	<b>101.765</b>	<b>227.808</b>

Em 31/12/2023	Banestes Consolidado		
	Crédito Tributário Ativado		
	Adições Temporárias		Total
	IR	CSLL	Ativado
2024	62.139	49.710	111.849
2025	25.517	20.414	45.931
2026	22.419	17.829	40.248
2027	15.449	12.359	27.808
2028	4.902	3.921	8.823
2029 a 2033	8.886	7.110	15.996
<b>Total</b>	<b>139.312</b>	<b>111.343</b>	<b>250.655</b>
<b>Valor Presente (*)</b>	<b>119.676</b>	<b>95.657</b>	<b>215.333</b>

Em 31/12/2022	Banestes Consolidado		
	Crédito Tributário Ativado		
	Adições Temporárias		Total
	IR	CSLL	Ativado
2023	70.385	56.308	126.693
2024	33.588	26.870	60.458
2025	35.012	27.694	62.706
2026	2.448	1.959	4.407
2027	4.106	3.285	7.391
2028 a 2032	9.493	7.595	17.088
<b>Total</b>	<b>155.032</b>	<b>123.711</b>	<b>278.743</b>
<b>Valor Presente (*)</b>	<b>131.037</b>	<b>104.574</b>	<b>235.611</b>

\* No cálculo do valor presente, foi adotada a taxa média de captação ao ano, utilizada pelo Banco para estudo de viabilidade técnica, de realização de Crédito Tributário.

## Notas Explicativas



**BANESTES S.A. - BANCO DO ESTADO DO ESPÍRITO SANTO**  
 Av. Princesa Isabel, 574 - Bloco B 9º andar - Centro - Vitória - ES  
 CNPJ: 28.127.603/0001-78

www.banestes.com.br

## 23. OUTROS PASSIVOS

## a. Outros Passivos Financeiros

	Banestes Múltiplo e Consolidado	
	31/12/2023	31/12/2022
<b>Circulante</b>	<b>94.426</b>	<b>156.570</b>
Obrigações por Transações de Pagamento	36	28.753
Credores por Recursos a Liberar	94.386	127.783
Provisão para Garantias Financeiras Prestadas (*)	4	34
<b>Não Circulante</b>	<b>3.809</b>	<b>4.270</b>
Credores por Recursos a Liberar	3.809	4.270

(\*) Foi constituída provisão para Garantias Financeiras Prestadas, em conformidade com a Resolução n.º 4.512/2016 do Conselho Monetário Nacional. Para constituição dessa provisão, o BANESTES classifica as operações por meio de modelo interno de *rating*. Após a classificação dessas operações, as provisões são calculadas seguindo o disposto na Resolução do Conselho Monetário Nacional n.º 2.682/1999.

O saldo destas Garantias Financeiras Prestadas montam R\$ 1.186 (R\$ 4.511 em 31/12/2022). As contra-garantias estão representadas por notas promissórias emitidas pelos respectivos favorecidos e/ou garantia real de bens.

## b. Outros Passivos (Não Financeiros)

	Banestes Múltiplo		Banestes Consolidado	
	31/12/2023	31/12/2022	31/12/2023	31/12/2022
<b>Circulante</b>	<b>525.471</b>	<b>547.157</b>	<b>728.013</b>	<b>756.965</b>
Cobrança e Arrec. de Tributos e Assemelhados	43.115	46.306	43.115	46.306
Sociais e Estatutárias	68.537	71.717	74.830	77.538
Fiscais e Previdenciárias	28.683	36.853	38.558	46.631
Recursos em Trânsito de Terceiros	17.412	37.002	17.412	37.002
Obrigações por Aquisição de Bens e Direitos	19.664	17.792	20.021	18.105
Obrigações por Convênios Oficiais	24.958	22.155	24.958	22.155
Salários e Vencimentos - Res. n.º 5.058 - CMN	128.116	134.854	128.116	134.854
Provisão para Pagamentos a Efetuar	76.719	69.996	103.636	92.268
Valores a Pagar a Sociedades Ligadas	11.450	10.088	11.450	10.088
Credores Diversos - País	106.817	100.394	107.322	100.934
Débitos de Operações com Seguros e Resseguros	-	-	13.284	12.433
Provisões Técnicas	-	-	142.803	155.357
Outros	-	-	2.508	3.294
<b>Não Circulante</b>	<b>12.859</b>	<b>22.352</b>	<b>19.848</b>	<b>29.230</b>
Obrigações por Aquisição de Bens e Direitos	11.586	21.159	12.611	22.449
Credores Diversos - País	-	-	5.137	5.588
Outros	1.273	1.193	2.100	1.193

## 24. PROVISÕES, CONTINGÊNCIAS PASSIVAS E RISCOS FISCAIS

O BANESTES e suas empresas controladas são partes em processos judiciais e administrativos de naturezas trabalhistas, cíveis e fiscais, decorrentes do curso normal de suas atividades, cujas provisões são apresentadas a seguir:

## Notas Explicativas



## BANESTES S.A. - BANCO DO ESTADO DO ESPÍRITO SANTO

Av. Princesa Isabel, 574 - Bloco B 9º andar - Centro - Vitória - ES  
CNPJ: 28.127.603/0001-78

www.banestes.com.br

Natureza	Banestes Múltiplo					Banestes Consolidado				
	31/12/2023									
	Trabalhistas	Cíveis	Fiscais	Outras	Total	Trabalhistas	Cíveis	Fiscais	Outras	Total
Saldo em 31/12/2022	63.285	66.028	53.655	270	183.238	63.343	66.709	54.302	270	184.624
Constituições/Atualizações	46.373	10.841	7.059	497	64.770	46.408	11.498	7.125	497	65.528
Pagamentos/Reversões	(45.078)	(11.599)	(16.530)	(453)	(73.660)	(45.140)	(12.023)	(16.530)	(453)	(74.146)
<b>Saldo em 31/12/2023</b>	<b>64.580</b>	<b>65.270</b>	<b>44.184</b>	<b>314</b>	<b>174.348</b>	<b>64.611</b>	<b>66.184</b>	<b>44.897</b>	<b>314</b>	<b>176.006</b>

Natureza	Banestes Múltiplo					Banestes Consolidado				
	31/12/2022									
	Trabalhistas	Cíveis	Fiscais	Outras	Total	Trabalhistas	Cíveis	Fiscais	Outras	Total
Saldo em 31/12/2021	55.663	64.407	51.945	260	172.275	55.716	65.028	52.558	260	173.562
Constituições/Atualizações	31.977	8.519	13.817	1.038	55.351	32.044	8.864	14.597	1.095	56.600
Pagamentos/Reversões	(24.355)	(6.898)	(12.107)	(1.028)	(44.388)	(24.417)	(7.182)	(12.853)	(1.086)	(45.538)
<b>Saldo em 31/12/2022</b>	<b>63.285</b>	<b>66.028</b>	<b>53.655</b>	<b>270</b>	<b>183.238</b>	<b>63.343</b>	<b>66.710</b>	<b>54.302</b>	<b>269</b>	<b>184.624</b>

A Administração do BANESTES entende que a provisão constituída é suficiente para atender perdas decorrentes dos respectivos processos judiciais.

**Processos Trabalhistas** - São ações ajuizadas por empregados e ex-empregados, visando obter indenizações, de natureza trabalhista. A provisão é realizada de acordo com a classificação de perda provável das ações trabalhistas no último dia útil de cada mês do ano corrente. Quanto aos processos com pedido de indenização em decorrência da Resolução 696, foi provisionado o percentual de 72,69% em todos os processos, considerando a média de pagamentos desta matéria. Em 31/12/2023, o BANESTES possuía provisão trabalhista de R\$ 64.580 (BANESTES Múltiplo) e R\$ 64.611 (BANESTES Consolidado), sendo que encontrava-se registrado, na mesma data, em depósito judicial R\$ 38.070 (BANESTES Múltiplo) e R\$ 38.134 (BANESTES Consolidado) e em depósito recursal a importância de R\$ 3.947 (BANESTES Múltiplo e Consolidado).

**Processos Cíveis** - São demandas que tem por objetivo pedidos de indenização por danos morais e materiais. No que se refere a pedidos de indenização por dano moral, na maioria das vezes, são relativos a protestos abusivos, devolução indevida de cheques e registro indevido de dívidas nos órgãos de proteção ao crédito.

As questões discutidas nas ações, normalmente não constituem eventos capazes de causar impacto representativo no resultado econômico e financeiro da Instituição. Estas ações tramitam perante Juizados Especiais Cíveis, nos quais os pedidos são limitados em 40 salários mínimos, e também na Justiça Comum.

A provisão é realizada de acordo com o histórico de condenações pelo tipo de pedido existente nos processos. O valor provisionado é resultado da aplicação do percentual obtido com a média aritmética ponderada, dos percentuais de variação entre o valor do pedido corrigido e o valor de condenação dos processos existentes no banco de sentença.

**Processos Fiscais** - O Sistema Financeiro BANESTES discute judicialmente e administrativamente a exigência de alguns tributos originários de lançamentos, multas e autuações pelos órgãos fiscalizadores.

Assim, demonstramos a seguir as provisões constituídas para riscos fiscais, segregadas por tipo de tributo e caso aplicável o respectivo depósito judicial:

Natureza - Fiscal	Banestes Múltiplo				Banestes Consolidado			
	31/12/2023		31/12/2022		31/12/2023		31/12/2022	
	Provisão	Depósito Judicial	Provisão	Depósito Judicial	Provisão	Depósito Judicial	Provisão	Depósito Judicial
INSS - Diversas NFLD (1)	12.911	49.587	9.245	46.318	13.305	57.348	9.621	53.713
IRPJ, ILL e CSLL - Lei n.º 8.200/91 (2)	24.619	40.915	38.013	38.013	24.619	40.915	38.013	38.013
Honorários - Diversas Ações	6.065	-	5.802	-	6.384	-	6.073	-
Outros	589	2.871	595	2.717	589	3.360	595	3.169
<b>Total</b>	<b>44.184</b>	<b>93.373</b>	<b>53.655</b>	<b>87.048</b>	<b>44.897</b>	<b>101.623</b>	<b>54.302</b>	<b>94.895</b>

## Notas Explicativas



**BANESTES S.A. - BANCO DO ESTADO DO ESPÍRITO SANTO**

Av. Princesa Isabel, 574 - Bloco B 9º andar - Centro - Vitória - ES  
CNPJ: 28.127.603/0001-78

[www.banestes.com.br](http://www.banestes.com.br)

**(1) Contribuições Previdenciárias e Terceiros** - Ações judiciais que visam afastar as autuações fiscais que versam sobre Contribuições Previdenciárias, Terceiros e descumprimento de obrigação acessória com relação a GFIP.

**(2) IRPJ, ILL e CSLL - Lei n.º 8.200/1991** - Objetiva-se com o questionamento judicial a dedução integral da diferença havida entre o IPC e o BTN, nos índices de correção monetária das Demonstrações Financeiras para efeitos fiscais e societários, reconhecida pela Lei n.º 8.200/1991, no percentual de 84,32%, na apuração do lucro real do ano-base de 1992, Exercício 1993, e na base de cálculo do imposto de renda sobre o lucro líquido e da contribuição social sobre o lucro.

### **Passivos Contingentes Classificados como Chances de Êxitos e Riscos de Perdas Possíveis**

O Sistema Financeiro BANESTES mantém sistema de acompanhamento para todos os processos judiciais e administrativos de naturezas trabalhistas, cíveis e fiscais nos quais figura como “autor” ou “réu” e, amparado na opinião dos assessores jurídicos e/ou da Superintendência Jurídica, classifica as ações de acordo com sua chance de êxito quando estiver no pólo ativo e risco de perda quando figurar no pólo passivo. Nesse contexto, os processos contingentes avaliados como chances de êxitos e riscos de perdas possível, estão demonstrados a seguir:

**Processos Trabalhistas** - As contingências trabalhistas com probabilidade de perda possível são ações referentes a equiparações salariais, horas extras, danos morais e materiais, supressão de função, reintegrações, dentre outras verbas. Os valores destas contingências totalizam R\$ 26.453 (BANESTES Múltiplo e Consolidado).

**Processos Cíveis** - Das ações com estas características, o valor total é de R\$ 544.897 (BANESTES Múltiplo) e R\$ 582.901 (BANESTES Consolidado), sendo que as mais relevantes representam R\$ 193.181 (BANESTES Múltiplo e Consolidado).

**Processos Fiscais** - Os valores totais dos processos que representam possibilidade de redução do ativo perfazem um montante de R\$ 13.007 (BANESTES Múltiplo) e R\$ 21.132 (BANESTES Consolidado), referentes a questionamentos judiciais e administrativos de cunho tributário.

## **25. PATRIMÔNIO LÍQUIDO**

**a. Capital Social** - Constituído por 231.006.000 ações ordinárias e 84.906.860 ações preferenciais, todas nominativas, escriturais e sem valor nominal, totalmente subscritas e integralizadas, das quais 92,48% das ações ordinárias e 92,06% das ações preferenciais pertencem ao Estado do Espírito Santo.

**b. Reserva de Reavaliação de Imóveis de Uso Próprio** - Em 31/10/2005 foram reavaliados os imóveis registrados no Ativo Permanente, no desdobramento de subgrupo “Imóveis de Uso”, Terrenos e Edificações. A realização dessa Reserva de Reavaliação no exercício de 2023 por depreciação, foi de R\$ 146 (R\$ 147 em 2022) e IRPJ e CSLL R\$ 62 (R\$ 67 em 2022).

**c. Reservas de Lucros** - O lucro líquido, como definido no artigo 191, da Lei n.º 6.404/1976, depois de computada a CSLL, apurado em cada balanço semestral ou anual terá, pela ordem:

**c.1 Reserva Legal** - 5% (cinco por cento), antes de qualquer destinação, para constituição da Reserva Legal, que não excederá a 20% (vinte por cento) do capital social. No exercício em que o saldo da reserva legal acrescido dos montantes das reservas de capital de que trata o § 1º do artigo 182 da Lei n.º 6.404/1976 exceder a 30% (trinta por cento) do capital social, não será obrigatória a destinação de parte do lucro líquido do período para a reserva legal.

**c.2 Reservas Estatutárias** - São constituídas do lucro líquido do exercício após as deduções legais e dividendos até atingir o limite de 100% do capital social, conforme estabelecido no estatuto social. Estão compostas por:

- **Reserva para Margem Operacional** - está limitada a 80% do capital social e tem por finalidade garantir meios financeiros para a operação da sociedade, sendo formada com recursos equivalentes a até 100% do lucro líquido do

## Notas Explicativas



BANESTES S.A. - BANCO DO ESTADO DO ESPÍRITO SANTO

Av. Princesa Isabel, 574 - Bloco B 9º andar - Centro - Vitória - ES  
CNPJ: 28.127.603/0001-78

www.banestes.com.br

exercício, ajustado na forma do artigo 202 da Lei n.º 6.404/1976.

- **Reserva de Risco em Operações de Câmbio** - está limitada a 10% do valor do capital social e tem por finalidade cobrir o risco de exposição em operações de câmbio, sendo formada com recursos equivalentes a até 2% do lucro líquido do exercício, ajustado na forma do artigo 202 da Lei n.º 6.404/1976.

#### d. Dividendos e Juros sobre Capital Próprio

**d.1 Dividendos** - O Estatuto Social confere direitos a dividendos obrigatório de 25% (vinte e cinco por cento), no mínimo, não podendo exceder a 60% (sessenta por cento) do lucro líquido ajustado nos termos do artigo 202 da Lei n.º 6.404/1976, como dividendo obrigatório.

Conforme faculta o artigo 9º da Lei n.º 9.249/1995, o BANESTES optou pela distribuição de Juros sobre o Capital Próprio que foi imputado ao valor dos Dividendos Obrigatórios, e estão demonstrados no quadro a seguir:

Base de Cálculo:	31/12/2023	31/12/2022
Lucro Líquido do período	370.620	330.043
Reserva Legal	(18.531)	(16.503)
Realização de Reserva de Reavaliação Transferidas para Lucros ou Prejuízos Acumulados	84	80
<b>Base de Cálculo</b>	<b>352.173</b>	<b>313.620</b>
<b>Juros sobre o Capital Próprio/Dividendos Obrigatórios do período</b>	<b>201.322</b>	<b>184.967</b>
Juros sobre o Capital Próprio	143.322	127.967
Dividendos	58.000	57.000

**d.2 Juros sobre o Capital Próprio** - Os Juros sobre o Capital Próprio contabilizados no exercício de 2023 no montante de R\$ 143.322 (R\$ 127.967 em 2022), com retenção de 15% de IRRF no valor de R\$ 1.044 (R\$ 910 em 2022), exceto para os acionistas pessoas jurídicas imunes ou isentos, que líquidos do Imposto de Renda na Fonte perfazem o montante de R\$ 142.278 (R\$ 127.057 em 2022), foram calculados com base na remuneração da Taxa de Juros de Longo Prazo - TJLP, conforme artigo 9º da Lei n.º 9.249/1995, objetivando melhor aproveitamento tributário, previsto no Estatuto Social da Instituição, *ad referendum* da AGO 2024.

Demonstrativo de Juros sobre o Capital Próprio e Dividendos referentes aos trimestres de 2023 e 2022:

	Valor Bruto Provisionado/ Pago	IRRF 15%	Valor Líquido Provisionado/ Pago	Valor Bruto por Ação Ordinária e/ou Preferencial (Em Reais)
Juros sobre o Capital Próprio mensais do 1º trimestre/2023	21.000	(152)	20.848	0,066474027
Juros sobre o Capital Próprio mensais do 2º trimestre/2023	21.000	(153)	20.847	0,066474027
Juros sobre o Capital Próprio Intermediário do 1º semestre/2023	32.228	(236)	31.992	0,102014380
Juros sobre o Capital Próprio mensais do 3º trimestre/2023	21.000	(153)	20.847	0,066474027
Juros sobre o Capital Próprio mensais do 4º trimestre/2023	21.000	(153)	20.847	0,066474027
Juros sobre o Capital Próprio Intermediário do 2º semestre/2023	27.094	(197)	26.897	0,085765694
Dividendos do 2º semestre/2023	58.000	-	58.000	0,183594932
<b>Total Juros sobre o Capital Próprio e Dividendos do Período</b>	<b>201.322</b>	<b>(1.044)</b>	<b>200.278</b>	<b>0,637271114</b>



## Notas Explicativas



## BANESTES S.A. - BANCO DO ESTADO DO ESPÍRITO SANTO

Av. Princesa Isabel, 574 - Bloco B 9º andar - Centro - Vitória - ES  
CNPJ: 28.127.603/0001-78

www.banestes.com.br

	Valor Bruto Provisionado/Pago	IRRF 15%	Valor Líquido Provisionado/Pago	Valor Bruto por Ação Ordinária e/ou Preferencial (Em Reais)
Juros sobre o Capital Próprio mensais do 1º trimestre/2022	19.500	(141)	19.359	0,061725882
Juros sobre o Capital Próprio mensais do 2º trimestre/2022	19.500	(137)	19.363	0,061725882
Juros sobre o Capital Próprio Intermediário do 1º semestre/2022	23.638	(167)	23.471	0,074825803
Juros sobre o Capital Próprio mensais do 3º trimestre/2022	19.500	(137)	19.363	0,061725882
Juros sobre o Capital Próprio mensais do 4º trimestre/2022	19.500	(141)	19.359	0,061725882
Juros sobre o Capital Próprio Intermediário do 2º semestre/2022	26.329	(187)	26.142	0,083342624
Dividendos do 2º semestre/2022	57.000	-	57.000	0,180429502
<b>Total Juros sobre o Capital Próprio e Dividendos do Período</b>	<b>184.967</b>	<b>(910)</b>	<b>184.057</b>	<b>0,585501457</b>

## d.3 Política de Dividendos do BANESTES S.A

O Conselho de Administração da Instituição aprovou em reunião extraordinária realizada em 23/03/2020 a Política de Dividendos do BANESTES.

Conforme previsto no item 5.1 da Política de Dividendos do BANESTES, o Conselho de Administração aprovou, no dia 12 de dezembro de 2022, o Calendário de Pagamentos de JCP Mensais para o Exercício de 2023. O Fato Relevante com o cronograma de pagamentos está disponível no *site* de Relações com Investidores do BANESTES ([www.banestes.com.br/ri](http://www.banestes.com.br/ri)) e nos *sites* da Comissão de Valores Mobiliários ([www.cvm.gov.br](http://www.cvm.gov.br)) e da B3 (<http://www.b3.com.br/>).

No dia 28 de junho de 2023, em consonância com o item 5.2 da Política de Dividendos, foi declarado pelo Conselho de Administração o pagamento intermediário de JCP referentes ao período encerrado em 30 de junho de 2023, no valor bruto total de R\$ 32.228, sendo R\$ 0,10201438 por ações ordinária e preferencial (ON e PN).

No dia 27 de novembro de 2023, em consonância com o item 5.2 da Política de Dividendos, foi declarado pelo Conselho de Administração o pagamento intermediário de JCP referente ao período do segundo semestre de 2023, data base para o direito até 30/11/2023, com pagamento realizado em 15/12/2023, no valor bruto total de R\$ 27.094, sendo R\$ 0,08576569 por ações ordinária e preferencial (ON e PN).

No dia 16 de janeiro de 2024, em consonância com o item 5.2 da Política, foi declarado pelo Conselho de Administração o pagamento intermediário de Dividendos referentes ao período encerrado em 31 de dezembro de 2023, no valor bruto de R\$ 58.000 sendo R\$ 0,18359493 por ações ordinária e preferencial (ON e PN).

## 26. BENEFÍCIOS A EMPREGADOS

**26.1 Planos de Aposentadoria - Seguridade Social** - O BANESTES é um dos patrocinadores da BANESES - Fundação BANESTES de Seguridade Social, pessoa jurídica sem fins lucrativos, que tem por finalidade suplementar benefícios previdenciais a seus empregados. A modalidade deste Plano de Benefícios é de Contribuição Variável - CV, que é uma conjugação das características das modalidades de Contribuição Definida - CD e Benefício Definido - BD. Preponderantemente, possui características de CD na fase de acumulação de recursos e BD na fase de pagamento do benefício.

Em 29/10/2013 a Superintendência Nacional de Previdência Complementar - PREVIC, por meio da Portaria n.º 602, publicada no Diário Oficial da União de 30/10/2013, aprovou as alterações do Regulamento do Plano II de Aposentadoria da BANESES, referentes ao fechamento do Plano II, não permitindo, a partir de 30/10/2013, a adesão de novos participantes. O Regulamento do Plano II e o Estatuto da BANESES estão disponíveis no endereço eletrônico da BANESES <https://www.baneses.com.br/institucional/nossos-planos/plano-ii> e <https://www.baneses.com.br/institucional/quem-somos/estatuto>, respectivamente.

## Notas Explicativas



### BANESTES S.A. - BANCO DO ESTADO DO ESPÍRITO SANTO

Av. Princesa Isabel, 574 - Bloco B 9º andar - Centro - Vitória - ES  
CNPJ: 28.127.603/0001-78

www.banestes.com.br

Foi publicado no Diário Oficial da União, Portaria n.º 149 de 15/02/2017, a aprovação do Regulamento do Plano III de Aposentadoria da Fundação BANESTES, de Contribuição Definida - CD, para adesão de novos participantes, empregados do Sistema Financeiro BANESTES e da Fundação BANESTES. A data de início de funcionamento do Plano III, definida pelo Conselho Deliberativo da fundação, foi 02/05/2017.

No exercício de 2023 as contribuições mensais da patrocinadora, com valor individual equivalente a 100% da contribuição básica efetuada pelo participante ativo (limitado a 9% do salário de participação), corresponderam ao BANESTES Múltiplo R\$ 12.344 (R\$ 11.269 em 2022) e BANESTES Consolidado R\$ 13.113 (R\$ 12.005 em 2022). Essas contribuições são reconhecidas mensalmente como Despesa de Pessoal.

Os Conselhos Deliberativo da BANESTES e de Administração do BANESTES, em reuniões realizadas em 25/07/2013 e 29/07/2013 respectivamente, aprovaram a política de reconhecimento de passivo atuarial (deficit) de forma equalizada entre participantes ativos (benefícios de riscos), assistidos e patrocinadores, onde cada um contribuirá na proporção de 50%.

Tal aprovação teve como base a Lei Complementar n.º 108/2001, que disciplina, nos termos do artigo 1º, “a relação entre a União, os Estados, o Distrito Federal e os Municípios, inclusive suas autarquias, fundações, sociedades de economia mista e empresas controladas direta ou indiretamente, enquanto patrocinadores de entidades fechadas de previdência complementar, e suas respectivas entidades fechadas” e a Lei Complementar n.º 109/2001 que determina no artigo 21 que “o resultado deficitário nos planos ou nas entidades fechadas será equacionado por patrocinadores, participantes e assistidos, na proporção existente entre as suas contribuições, sem prejuízo de ação regressiva contra dirigentes ou terceiros que deram causa a dano ou prejuízo à entidade de previdência complementar”.

Os exercícios encerrados em 31/12/2023 e 31/12/2022 apresentaram resultados superavitários, tendo como consequência um ativo financeiro, conforme estudos atuariais efetuados por empresa especializada. Entretanto não foi reconhecido o ganho atuarial nas Demonstrações Financeiras do patrocinador, em função da definição dada pelo CPC 33 (R1) com relação a contabilização de um ativo atuarial, que deverá observar o *asset ceiling*, que corresponde ao valor presente de quaisquer benefícios econômicos disponíveis na forma de restituições provenientes do plano ou de reduções de contribuições futuras para o plano.

Essa definição enseja a análise da situação atuarial presente em cada plano de benefícios e dos dispositivos da legislação que rege as entidades fechadas de previdência complementar EFPC no tocante à revisão de plano e destinação de superavit, de forma a se definir se existe, com um alto grau de certeza, a possibilidade da empresa obter um benefício financeiro decorrente do superavit apresentado nos planos de benefícios.

Com base em parecer de atuário independente, a seguir são apresentadas as informações pertinentes aos planos de aposentadoria do BANESTES, em conformidade com a Resolução CVM n.º 110/2022 e CPC 33 (R1).

Nome do Plano	Planos I e II Aposentadoria	
	31/12/2023	31/12/2022
<b>Exercício Fiscal findo em</b>		
<b>A. Reconciliação da obrigação de benefício definido</b>		
1. Obrigação de benefício definido no final do ano anterior	1.345.064	1.363.325
2. Custo do serviço		
a. Custo do serviço corrente	1.217	606
3. Custo dos juros	157.837	144.406
4. Fluxo de caixa		
a. Benefícios pagos pelo plano líquido contribuições assistidos	(115.791)	(111.873)
5. Outros eventos significativos		
6. Redimensionamento da obrigação		
a. Efeito da alteração de premissas financeiras	13.232	(39.425)
b. Efeito da experiência do plano	8.830	(11.975)
7. Efeito da mudança da taxa de câmbio	-	-
8. Obrigação de benefício definido no final do ano	<b>1.410.389</b>	<b>1.345.064</b>

## Notas Explicativas



## BANESTES S.A. - BANCO DO ESTADO DO ESPÍRITO SANTO

Av. Princesa Isabel, 574 - Bloco B 9º andar - Centro - Vitória - ES  
CNPJ: 28.127.603/0001-78

www.banestes.com.br

	31/12/2023	31/12/2022
<b>B. Reconciliação do valor justo do ativo do plano</b>		
1. Valor justo do ativo do plano no final do ano anterior	1.503.689	1.572.519
2. Juros sobre o valor justo do ativo do plano	176.451	166.564
3. Fluxo de caixa		
a. Contribuição do participante	15.285	13.739
b. Contribuição do patrocinador	11.219	9.993
c. Benefícios pagos pelo plano líquido contribuições assistidos	(115.791)	(111.873)
4. Outros eventos significativos		
5. Redimensionamento do valor justo dos ativos do plano		
a. Rendimento do valor justo do ativo do plano (deduzido dos juros sobre o valor justo do ativo)	(54.086)	(147.253)
6. Efeito da mudança de câmbio	-	-
7. Valor justo do ativo do plano no final do ano	<b>1.536.767</b>	<b>1.503.689</b>

	31/12/2023	31/12/2022
<b>C. Valor reconhecido no balanço patrimonial da empresa</b>		
1. Obrigação de benefício definido	1.410.389	1.345.064
2. Valor justo do ativo do plano	(1.536.767)	(1.503.689)
3. Situação Financeira do plano	<b>(126.378)</b>	<b>(158.625)</b>
4. Efeito do limite máximo teto do ativo	126.378	-
5. Passivo/(ativo) líquido	-	<b>(158.625)</b>

	31/12/2023	31/12/2022
<b>D. Componente do custo/(receita) de benefício definido do exercício</b>		
1. Custo do serviço		
a. Custo do serviço corrente deduzido das contribuições de participantes ativos	(14.068)	(13.134)
b. Custo total do serviço	<b>(14.068)</b>	<b>(13.134)</b>
2. Custo líquido dos juros		
a. Juros sobre a obrigação de benefício definido	157.837	144.406
b. Juros/(rendimento) sobre o valor justo dos ativo do plano	(176.451)	(166.564)
c. Custo total dos juros	<b>(18.614)</b>	<b>(22.158)</b>
3. Redimensionamento de outro benefício de longo prazo	-	-
4. Despesa administrativa e imposto	-	-
5. Custo da obrigação de benefício definido incluído no resultado da empresa	<b>(32.682)</b>	<b>(35.292)</b>

	31/12/2023	31/12/2022
<b>E. Componentes do custo / (receita) de benefício definido para o próximo exercício</b>		
1. Custo do serviço		
a. Custo do serviço corrente	1.065	1.217
Custo do serviço corrente bruto	1.065	1.217
b. Custo total do serviço	<b>1.065</b>	<b>1.217</b>
2. Custo líquido dos juros		
a. Juros sobre a obrigação de benefício definido	133.356	157.837
b. Juros/(rendimento) sobre o valor justo dos ativo do plano	(145.305)	(176.451)
c. Juros sobre o (limite máximo de reconhecimento de ativo) /passivo oneroso	11.949	-
d. Custo total dos juros	-	<b>(18.614)</b>
3. Redimensionamento de outro benefício de longo prazo	-	-
4. Despesa administrativa e imposto	-	-
5. Custo da obrigação de benefício definido incluído no resultado da empresa	<b>1.065</b>	<b>(17.397)</b>

## Notas Explicativas



## BANESTES S.A. - BANCO DO ESTADO DO ESPÍRITO SANTO

Av. Princesa Isabel, 574 - Bloco B 9º andar - Centro - Vitória - ES  
CNPJ: 28.127.603/0001-78

www.banestes.com.br

	31/12/2023	31/12/2022
<b>F. Movimentação do Passivo Líquido</b>		
1. Passivo/(ativo) líquido no final do exercício anterior	(158.625)	(209.194)
2. Despesa do ano	(32.681)	(35.292)
3. Pagamento de contribuição patrocinadora	(11.219)	(9.992)
4. (Ganhos)/Perdas atuariais do exercício	76.148	95.853
5. Variação no teto do ativo	-	-
6. Resultado da obrigação de benefício definido incluído em outros resultados abrangentes	-	-
7. Passivo/(ativo) líquido no final do exercício	-	-
<b>Total</b>	<b>(126.377)</b>	<b>(158.625)</b>

	31/12/2023	31/12/2022
<b>Média ponderada das premissas para determinar a obrigação de benefício definido</b>		
1. Taxa nominal de desconto	9,46%	11,73%
2. Taxa de desconto atuarial	5,35%	6,10%
3. Taxa nominal de crescimento salarial	4,94%	6,36%
4. Taxa de inflação estimada no longo prazo	3,90%	5,31%

	31/12/2023	31/12/2022
<b>Média ponderada das premissas para determinar o custo/(receita) de benefício definido</b>		
1. Taxa nominal de desconto	11,73%	10,59%
2. Taxa de desconto atuarial	6,1006%	5,2958%
3. Taxa nominal de crescimento salarial	6,36%	6,08%
4. Taxa de inflação estimada no longo prazo	5,31%	5,03%
5. Tábua de mortalidade geral	AT- 2000 Suavizada 20% por sexo	AT- 2000 Suavizada 20% por sexo

	31/12/2023	31/12/2022
<b>Expectativa de vida esperada para aposentadoria aos 65 anos</b>		
1. Aposentadoria hoje (idade atual 55 anos)	30,54	30,54
2. Aposentadoria daqui a 25 anos (idade atual 30 anos)	54,12	54,12

	31/12/2023	31/12/2022
<b>Análise de sensibilidade nas Hipóteses</b>		
<b>Taxa nominal de desconto</b>		
1. Taxa nominal de desconto - 1,00%	1.541.317	1.464.884
Premissa da análise	8,42%	10,68%
2. Taxa nominal de desconto + 1,00%	1.298.718	1.242.558
Premissa da análise	10,49%	12,79%

	31/12/2023	31/12/2022
<b>Fluxos de caixa esperados para os próximos anos</b>		
1. Contribuição esperada a ser paga pela empresa		
2. Contribuição esperada da empresa para direito reembolsável		
3. Total previsto de pagamentos de benefícios pelo plano		
Ano 1	135.562	136.675
Ano 2	132.851	133.942
Ano 3	130.194	131.263
Ano 4	127.590	128.637
Ano 5	125.038	126.065
Próximos 5 anos	588.664	593.498

## Notas Explicativas



### BANESTES S.A. - BANCO DO ESTADO DO ESPÍRITO SANTO

Av. Princesa Isabel, 574 - Bloco B 9º andar - Centro - Vitória - ES  
CNPJ: 28.127.603/0001-78

www.banestes.com.br

	31/12/2023	31/12/2022
<b>Estatísticas dos participantes</b>		
1. Data da Base do Cadastro	01/10/2023	01/10/2022
2. Ativos e autopatrocinados		
a. Quantidade	1.070	1.103
b. Folha anual de salários de participação	137.332	134.911
c. Salário de participação médio anual	128	122
d. Idade média	48,9	48,1
e. Tempo de serviço médio	22,9	22,2
3. Aposentados e pensionistas		
a. Quantidade	2.434	2.101
b. Benefício médio anual	113.222	99.413
c. Idade média	67,95	67,22

**26.2 Assistência à Saúde** - O BANESTES também é um dos patrocinadores da Caixa de Assistência dos Empregados do Sistema Financeiro BANESTES - BANESCAIXA, associação com personalidade jurídica de direito privado, sem fins lucrativos, voltada para assistência à saúde, na modalidade de autogestão.

No exercício de 2023, a contribuição mensal da patrocinadora equivaleu a 50% do valor estabelecido na tabela por faixa etária, para cada empregado, o que correspondeu ao BANESTES Múltiplo R\$ 8.212 (R\$ 7.091 em 2022) e BANESTES Consolidado R\$ 8.495 (R\$ 7.386 em 2022).

**26.3 Outros Benefícios Concedidos a Empregados** - O BANESTES e suas empresas controladas oferecem também aos seus empregados outros benefícios, tais como seguro de vida, acidentes pessoais e treinamento profissional, cujo montante dessas despesas, incluindo as contribuições mencionadas acima, totalizaram no exercício de 2023 para o BANESTES Múltiplo R\$ 28.528 (R\$ 24.663 em 2022) e BANESTES Consolidado R\$ 29.711 (R\$ 25.748 em 2022).

## 27. LIMITES OPERACIONAIS

**a. Índice de Basileia** - Representa a relação entre o Patrimônio de Referência (PR) e os Ativos Ponderados pelo Risco (RWA), conforme Resoluções n.º 4.955/2021 e n.º 4.958/2021, ambas do Conselho Monetário Nacional, demonstrando a solvência da empresa. O Patrimônio de Referência deve ser apurado com base no Consolidado Prudencial.

A apuração dos limites operacionais é efetuada de forma consolidada na qual o BANESTES é a Instituição líder.

Na tabela a seguir informamos os principais indicadores do BANESTES Consolidado Prudencial em 31/12/2023 e 31/12/2022. Todos os indicadores foram calculados em conformidade com as normas em vigor.

## Notas Explicativas



## BANESTES S.A. - BANCO DO ESTADO DO ESPÍRITO SANTO

Av. Princesa Isabel, 574 - Bloco B 9º andar - Centro - Vitória - ES  
CNPJ: 28.127.603/0001-78

www.banestes.com.br

	Banestes Consolidado	
	Prudencial	
	31/12/2023	31/12/2022
<b>Patrimônio Líquido Ajustado</b>	<b>2.216.351</b>	<b>2.035.292</b>
(-) Redução Ajustes Prudenciais	240.657	177.499
Ativos Intangíveis	213.737	177.499
Investimentos Significativos em Assemelhadas	26.920	-
<b>Patrimônio de Referência (PR) (Nível I + Nível II)</b>	<b>1.975.694</b>	<b>1.857.793</b>
<b>Exposições ao Risco:</b>		
Parcela exigida para cobertura do Risco de Crédito (RWAcpad)	11.298.925	10.554.610
Parcela exigida para cobertura do Risco Operacional (RWAopad)	2.198.795	1.732.855
Parcela exigida para cobertura do Risco de Mercado (RWAmpad)	37.149	131.072
<b>Ativos Ponderados pelo Risco (RWA)</b>	<b>13.534.869</b>	<b>12.418.537</b>
Margem sobre o PR considerando IRRBB <sup>1</sup> e ACP <sup>2</sup>	76.012	183.097
<b>Índice de Basileia [(PR/RWA)*100]</b>	<b>14,60%</b>	<b>14,96%</b>
Montante do PR apurado para Cobertura do Risco de Taxa de Juros das Operações não Classificadas na Carteira de Negociação (IRRBB)	478.520	370.750

<sup>1</sup> IRRBB é parcela de capital para cobertura do risco das operações sujeitas a variações de taxas de juros não classificadas na carteira de negociação.

<sup>2</sup> ACP - Adicional de Capital Principal.

**Observação:** Segundo a Resolução CMN n.º 4.958/2021 o fator F para requerimento mínimo de PR é igual a 0,0800, a partir da data-base de janeiro de 2019.

**BANESTES Consolidado Prudencial** - Composto pelas instituições financeiras BANESTES S.A. - Banco do Estado do Espírito Santo e BANESTES Distribuidora de Títulos e Valores Mobiliários S.A.

**b. Índice de Imobilização** - Em conformidade com a Resolução CMN n.º 4.957/2021, o Índice de Imobilização em relação ao Patrimônio de Referência em 31/12/2023 para o Consolidado Prudencial é de 16,73% (10,33% em 31/12/2022), estando em conformidade com o máximo permitido pelo Banco Central do Brasil que é de 50%.

## 28. GESTÃO DE RISCOS E DE CAPITAL

O BANESTES possui uma Diretoria de Gestão de Riscos e Controles e unidades específicas para a gestão dos riscos operacional, de crédito, de mercado e IRRBB, de liquidez, socioambiental, do gerenciamento de capital e Basileia, devidamente segregadas das unidades de negócios. Essa estrutura é compatível com a natureza e a complexidade dos produtos, serviços, atividades, processos e sistemas da Instituição e conta ainda com comitês específicos que analisam e deliberam acerca das matérias ligadas à gestão de risco, submetendo-as ao Colegiado de Diretoria e ao Conselho de Administração.

Para mais informações a respeito do gerenciamento de riscos e de capital do BANESTES, acesse o nosso Relatório de Gerenciamento de Riscos na seção Relações com Investidores/Governança Corporativa/Gerenciamento de Riscos em [http://www.banestes.com.br/ri/ri\\_gov\\_riscos.html](http://www.banestes.com.br/ri/ri_gov_riscos.html).

## Análise de Sensibilidade

Procurando estar em conformidade com as práticas de governança corporativa e gestão de risco, o BANESTES realiza as suas operações dentro dos limites operacionais, no qual cada operação que é realizada pela Instituição, dependendo dos objetivos, pode ser classificada da seguinte forma, de acordo com a Resolução n.º 4.557/2017, do Conselho Monetário Nacional, e com a Resolução BCB n.º 111/2021, do Banco Central do Brasil, que se baseia nos conceitos de carteira definidos pelo Acordo de Basileia:

- Carteira de negociação (*Trading*);

## Notas Explicativas



**BANESTES S.A. - BANCO DO ESTADO DO ESPÍRITO SANTO**  
Av. Princesa Isabel, 574 - Bloco B 9º andar - Centro - Vitória - ES  
CNPJ: 28.127.603/0001-78

www.banestes.com.br

- Carteira bancária (*Banking*).

Atrelado a essas classificações, o BANESTES realiza a análise de sensibilidade das suas posições classificadas na carteira de negociação (*Trading*) e na carteira bancária (*Banking*) sujeitas ao risco de mercado.

A exposição ao risco de mercado do conglomerado e de suas empresas subsidiárias é avaliada continuamente, segregada e/ou conjuntamente, visando a mantê-la em níveis considerados aceitáveis.

### Quadro de Análise de Sensibilidade

Para a construção dos cenários que compõem o quadro de análises de sensibilidade foram consideradas as condições existentes em 31/12/2023.

No quadro a seguir encontram-se sintetizados os resultados apurados:

Fator de Risco	Cenário 1	Cenário 2	Cenário 3
	Situação Provável 1% (*)	Situação Possível 25% (*)	Situação Remota 50% (*)
Taxa prefixada de juros	(343)	(8.096)	(15.276)
Índices de Preços	(485)	(8.078)	(14.348)
Moedas	(6)	(149)	(299)
Fundos	(1.087)	(27.186)	(54.376)

(\*) Percentual de deterioração nas variáveis de risco de mercado.

A carteira considerada na análise de sensibilidade, sujeita ao risco de mercado, incluindo posições classificadas na carteira de negociação (*Trading*) e na carteira bancária (*Banking*), é composta por títulos públicos, títulos privados, moedas estrangeiras e fundos de investimento.

### Gerenciamento de capital

O gerenciamento de capital é definido como processo contínuo de monitoramento e controle do capital mantido pela instituição, a avaliação da necessidade de capital para fazer face aos riscos a que a instituição está exposta e o planejamento de metas e de necessidade de capital, considerando os objetivos estratégicos da instituição.

O gerenciamento de capital do BANESTES engloba todas as Instituições que fazem parte do conglomerado prudencial, abrangendo o BANESTES S.A. - Banco do Estado do Espírito Santo e a BANESTES DTVM - BANESTES Distribuidora de Títulos e Valores Mobiliários S.A.

A estrutura de gerenciamento de capital é composta pelos seguintes itens:

- Políticas e estratégias para o gerenciamento de capital;
- Sistemas, rotinas e procedimentos para o gerenciamento de capital;
- Avaliação dos impactos no capital dos resultados do programa de testes de estresse;
- Plano de capital abrangendo o horizonte mínimo de 03 anos;
- Plano de contingência de capital;
- Avaliação da adequação do capital; e
- Relatórios gerenciais tempestivos.

O BANESTES adota o modelo Padronizado para a apuração das parcelas que compõem o total dos Ativos Ponderados pelo Risco - RWA (*Risk Weighted Assets*), que prevê metodologia de cálculo para requerimento de capital regulatório

## Notas Explicativas



**BANESTES S.A. - BANCO DO ESTADO DO ESPÍRITO SANTO**

Av. Princesa Isabel, 574 - Bloco B 9º andar - Centro - Vitória - ES  
CNPJ: 28.127.603/0001-78

[www.banestes.com.br](http://www.banestes.com.br)

para os riscos de Crédito, Mercado e Operacional, definidas pelo órgão regulador nacional.

O requerimento mínimo de PR para fazer face aos riscos é composto por:

a) o valor da parcela de Ativos Ponderados pelo Risco - RWA, sendo composta pelo somatório das parcelas de risco de crédito (RWACPAD), mercado (RWAMPAD) e operacional (RWAOPAD), multiplicado pelo fator "F", com o valor de 8%;

b) o valor de PR mantido para cobertura do risco das operações sujeitas à variação de taxas de juros da carteira bancária (IRRBB).

O gerenciamento de riscos e de capital é de responsabilidade de cada um dos colaboradores, sendo que as políticas e metodologias estão descritas em normas internas e são revisadas e aprovadas pelo Conselho de Administração, sendo compatíveis com a natureza das operações e complexidade dos serviços e produtos oferecidos pela Instituição. É de responsabilidade do Comitê de Gestão Integrada de Riscos e de Capital - COGIC propor recomendações ao Conselho de Administração sobre as políticas, as estratégias e os limites de gerenciamento de riscos e de capital destinados a manter a exposição aos riscos em conformidade com os níveis fixados na Declaração de Apetite por Riscos - RAS.

Além disto, cada Instituição do Conglomerado Prudencial é responsável pelo gerenciamento de seu capital, devendo repassar à Gerência de Análise de Riscos Integrados - GERIS as informações referentes aos riscos para consolidação e divulgação nos relatórios de acordo com as políticas internas do BANESTES. Tais relatórios contemplam, no mínimo, as seguintes informações:

- a) valor apurado de PR;
- b) valores apurados das parcelas de RWA e IRRBB;
- c) informações analíticas relativas aos riscos de crédito, de mercado e operacional;
- d) informações das projeções e acompanhamento do orçamento;
- e) informações e análises dos testes de estresse;
- f) informações e análises de cálculo de validação (*backtesting*).

A GERIS - Gerência de Análises de Riscos Integrados efetua o monitoramento mensal dos indicadores conforme Plano de Capital, além de produzir relatórios gerenciais tempestivos para envio ao COLED, COGIC e CONSE versando sobre eventuais deficiências da estrutura de gerenciamento de capital, ações para corrigi-las, e adequação dos níveis do PR, do Nível I e do Capital Principal aos riscos incorridos.

O Índice de Basileia faz parte do conjunto de indicadores monitorados e avaliados no processo de Gerenciamento de Capital, e tem por finalidade medir a suficiência de capital em relação à exposição aos riscos.

O Plano de Contingência de Capital deve ser executado quando o Índice de Basileia - IB não estiver em conformidade com a tolerância ao risco indicada na RAS mediante acionamento do Colegiado da Diretoria - COLED do BANESTES e Conselho de Administração - CONSE, para adoção de medidas visando o aumento do capital mantido pela Instituição e/ou redução dos riscos, no qual essa decisão deve levar em consideração as condições de mercado e outras variáveis que julgarem necessárias.



## Notas Explicativas



## BANESTES S.A. - BANCO DO ESTADO DO ESPÍRITO SANTO

Av. Princesa Isabel, 574 - Bloco B 9º andar - Centro - Vitória - ES  
CNPJ: 28.127.603/0001-78

www.banestes.com.br

## 29. OUTRAS INFORMAÇÕES

**a. Ativos Segurados** - Os contratos de seguros vigentes, em 31/12/2023, cobrem riscos de incêndio no valor de R\$ 303.541 (R\$ 303.541 em 31/12/2022) e veículos R\$ 110 (R\$ 110 em 31/12/2022).

**b. Acordo de Compensação Financeira** - O BANESTES tem celebrado com certas contrapartes acordos de compensação ao amparo da Resolução n.º 3.263/2005, do Conselho Monetário Nacional. Tais acordos estabelecem, de modo geral, a compensação das obrigações decorrentes das operações bancárias vigentes e futuras cursadas com tais contrapartes. O registro dos acordos de compensação é feito na B3 S.A.- Brasil, Bolsa, Balcão. O BANESTES possuía em 31/12/2023 o valor de R\$ 113.897 em instrumentos vinculados ao acordo de compensação com o Sicred e R\$ 70.998 com o Sicoob (140.214 em 31/12/2022 com o Banrisul).

**c. Receitas de Prestação de Serviços**

	Banestes Múltiplo		Banestes Consolidado	
	31/12/2023	31/12/2022	31/12/2023	31/12/2022
<b>Receitas de Prestação de Serviços</b>	<b>107.272</b>	<b>130.384</b>	<b>156.807</b>	<b>172.018</b>
Tarifa de Intercâmbio	51.748	41.362	51.748	41.362
Credenciamento	1.499	13.225	1.499	13.225
Tarifas de Arranjo	445	2.759	445	2.759
Venda ou Aluguel de Equip. e de Conectividade	4	8	4	8
Outros Serviços Relac. a Transações de Pagamento	1.031	1.495	1.031	1.495
Administração de Fundos de Investimentos	-	10.555	28.557	29.944
Taxa de Distribuição de Fundos de Investimentos	23.320	32.484	23.320	32.484
Cobrança	15.952	15.339	15.468	14.814
Taxa de Gestão de Fundos de Investimentos	-	-	-	6.028
Angariação de Seguros	-	-	23.538	16.912
Rendas p/ Antec. de Obrigações de Transações de Pagamento	85	1.402	85	1.402
Rendas de Garantias Prestadas	119	312	119	312
Serviços de Custódia e Transferência de Fundos	762	255	762	255
Rendas de Serviços Prestados a Ligadas	7.185	6.306	-	-
Outros Serviços	5.122	4.882	10.231	11.018
<b>Rendas de Tarifas Bancárias</b>	<b>192.916</b>	<b>195.502</b>	<b>192.890</b>	<b>195.472</b>
Pacote de Serviços	88.151	85.786	88.151	85.786
Contas de Depósitos	27.826	29.125	27.826	29.125
Arrecadação e Convênio	27.037	26.344	27.037	26.344
Transferências de Recursos	13.836	18.400	13.836	18.400
Operações de Crédito	20.333	20.709	20.333	20.709
Rendas de Cartões	14.179	14.183	14.179	14.183
Cadastro	3	6	3	6
Outras Rendas de Tarifas Bancárias	1.551	949	1.525	919
<b>Total de Receita de Prestação de Serviços e de Rendas de Tarifas Bancárias</b>	<b>300.188</b>	<b>325.886</b>	<b>349.697</b>	<b>367.490</b>

O valor líquido das rendas de Cartões frente aos programas de fidelidade é de R\$ 54.566 (R\$ 65.662 em 2022).

## Notas Explicativas



## BANESTES S.A. - BANCO DO ESTADO DO ESPÍRITO SANTO

Av. Princesa Isabel, 574 - Bloco B 9º andar - Centro - Vitória - ES  
CNPJ: 28.127.603/0001-78

www.banestes.com.br

## d. Outras Receitas Operacionais

	Banestes Múltiplo		Banestes Consolidado	
	31/12/2023	31/12/2022	31/12/2023	31/12/2022
Reversão de Provisão Fiscais	15.556	1.661	15.556	1.661
Atualização Monetária de Dep. Judiciais	14.875	14.363	15.347	14.768
Outras Receitas de Operações de Seguros	-	-	796	685
Variações Cambiais Ativas	279	279	279	279
Variações Monetárias Ativas	3	88	232	95
Recuperação de Encargos e Despesas	839	1.448	839	1.448
Reversão de Provisões Recursos Humanos	1.512	996	1.512	996
Reversão de Provisão - Outras	2.642	1.441	4.218	2.496
Outras Rendas Oper. - JSCP e Dividendos	-	-	-	1
Receitas Financeiras c/ Operações de Seguros	-	-	219	184
Variações Cambiais Inversas	1	172	1	172
Reversão de Provisão - Cont. Cível	11.163	4.198	11.163	4.198
Créditos de Dec. Trans. em Julgado - Cont. Previdenc. Atualiz	121	-	121	-
Créditos de Dec. Trans. em Julgado - Cont. Previdenc. Principal	165	-	165	-
Direito de Balcão	-	-	450	450
Receita de Tombamento de Cartão	-	18.800	-	18.800
Outras Rendas Operacionais	195	354	1.469	1.947
<b>Total</b>	<b>47.351</b>	<b>43.800</b>	<b>52.367</b>	<b>48.180</b>

## e. Despesas de Pessoal

	Banestes Múltiplo		Banestes Consolidado	
	31/12/2023	31/12/2022	31/12/2023	31/12/2022
Honorários - Conselheiros (Adm. e Fiscal) e Diretoria	(4.674)	(4.339)	(8.127)	(7.041)
Proventos	(240.893)	(224.651)	(257.750)	(239.776)
Benefícios	(54.599)	(51.564)	(57.680)	(54.516)
Encargos Sociais	(103.801)	(94.932)	(109.963)	(100.529)
Treinamento	(2.580)	(1.222)	(2.711)	(1.277)
Remuneração de Estagiários	(13.151)	(11.390)	(14.370)	(12.319)
<b>Total</b>	<b>(419.698)</b>	<b>(388.098)</b>	<b>(450.601)</b>	<b>(415.458)</b>

## Notas Explicativas



## BANESTES S.A. - BANCO DO ESTADO DO ESPÍRITO SANTO

Av. Princesa Isabel, 574 - Bloco B 9º andar - Centro - Vitória - ES  
CNPJ: 28.127.603/0001-78

www.banestes.com.br

## f. Outras Despesas Administrativas

	Banestes Múltiplo		Banestes Consolidado	
	31/12/2023	31/12/2022	31/12/2023	31/12/2022
Depreciação e Amortização	(54.015)	(49.728)	(56.428)	(51.041)
Serviços de Terceiros	(44.951)	(38.775)	(55.631)	(45.899)
Serviços Técnicos Especializados	(59.221)	(54.035)	(62.946)	(56.828)
Processamento de Dados	(46.691)	(39.958)	(47.484)	(40.500)
Aluguéis	(31.533)	(29.968)	(31.515)	(30.731)
Manutenção e Conservação de Bens	(24.322)	(21.502)	(24.673)	(21.815)
Serviços de Vigilância e Segurança	(23.344)	(21.931)	(23.667)	(22.208)
Transporte	(12.565)	(14.336)	(12.851)	(14.543)
Comunicações	(13.805)	(13.435)	(14.231)	(13.768)
Serviços do Sistema Financeiro	(9.983)	(8.080)	(10.112)	(8.206)
Propaganda e Publicidade	(11.143)	(5.176)	(11.866)	(6.208)
Promoções e Relações Públicas	(12.473)	(7.201)	(12.731)	(7.552)
Água, Energia e Gás	(6.042)	(6.005)	(6.287)	(6.264)
Contribuições a Entidades Associativas	(3.573)	(3.087)	(3.752)	(3.291)
Material	(1.713)	(1.967)	(1.768)	(2.060)
Emolumentos Judiciais e Cartorários	(2.883)	(1.877)	(2.916)	(1.898)
Viagem no País	(1.615)	(1.312)	(1.791)	(1.442)
Publicações	(425)	(221)	(574)	(358)
Contribuições Filantrópicas	(1.992)	(92)	(1.992)	(92)
Seguros	(397)	(334)	(265)	(198)
Convênio DPVAT	-	-	(432)	(363)
Outras	(3.529)	(3.455)	(5.057)	(3.850)
<b>Total</b>	<b>(366.215)</b>	<b>(322.475)</b>	<b>(388.969)</b>	<b>(339.115)</b>

## g. Despesas Tributárias

	Banestes Múltiplo		Banestes Consolidado	
	31/12/2023	31/12/2022	31/12/2023	31/12/2022
Contribuição a COFINS	(65.729)	(58.645)	(77.061)	(68.217)
Impostos s/ Serviços de Qualquer Natureza - ISS	(14.816)	(16.014)	(17.754)	(18.592)
Contribuição ao PIS/PASEP	(10.681)	(9.530)	(12.640)	(11.179)
IPTU/ITBI	(1.310)	(1.336)	(1.338)	(1.363)
Outras	(823)	(606)	(877)	(1.676)
<b>Total</b>	<b>(93.359)</b>	<b>(86.131)</b>	<b>(109.670)</b>	<b>(101.027)</b>

## Notas Explicativas



## BANESTES S.A. - BANCO DO ESTADO DO ESPÍRITO SANTO

Av. Princesa Isabel, 574 - Bloco B 9º andar - Centro - Vitória - ES  
CNPJ: 28.127.603/0001-78

www.banestes.com.br

## h. Provisões para Contingências e Outras Despesas Operacionais

	Banestes Múltiplo		Banestes Consolidado	
	31/12/2023	31/12/2022	31/12/2023	31/12/2022
<b>Provisões para Contingências</b>	<b>(64.273)</b>	<b>(54.313)</b>	<b>(65.033)</b>	<b>(54.645)</b>
Contingências Fiscais	(7.059)	(13.817)	(7.127)	(13.851)
Contingências Trabalhistas	(46.373)	(31.977)	(46.408)	(31.985)
Contingências Cíveis	(10.841)	(8.519)	(11.498)	(8.809)
<b>Outras Despesas Operacionais</b>	<b>(106.114)</b>	<b>(73.342)</b>	<b>(140.064)</b>	<b>(105.684)</b>
Despesas Operacionais com Cartão de Crédito	(42.717)	(29.187)	(42.717)	(29.187)
Despesas com Angariações de Seguros	-	-	(19.753)	(15.043)
Ressarcimento de Custos	(6.898)	(7.239)	(6.898)	(7.239)
Banco 24 Horas - Tecnologia Bancária	(5.396)	(5.521)	(5.396)	(5.521)
Despesas c/ Serviços Associados a Trans. Pagamento	(1.161)	(3.786)	(1.161)	(3.786)
Operações de Crédito - Desc. Conced. em Renegociações	(21.150)	(5.078)	(21.150)	(5.078)
Tarifas Diversas	(11.236)	(8.032)	(11.236)	(8.032)
Demais Despesas com Operações de Seguros	-	-	(9.085)	(10.853)
Desp. Financ. - Operações de Seguros	-	-	(706)	(2.979)
Variações Cambiais Passivas	(409)	(654)	(409)	(654)
Variações Monetárias Passivas	(9.752)	(5.028)	(9.752)	(5.028)
Despesas com Inspeção de Riscos	-	-	(1.320)	(1.484)
Portabilidade - Ressarc. Custo de Originação	(766)	(1.014)	(766)	(1.014)
Despesas com Processos Cíveis	(411)	(651)	(411)	(651)
Despesas de Cobrança - Seguros	-	-	(47)	(31)
Despesas com Processos Recursos Humanos	(3)	-	(3)	-
Variações Cambiais Inversas	(1)	(169)	(1)	(169)
Encargos Sociais - INSS - Proc. Trabalhistas	(2.676)	(1.156)	(2.676)	(1.156)
Outras Despesas Operacionais	(3.538)	(5.827)	(6.577)	(7.779)
<b>Total de Provisão para Contingências e Outras Despesas Operacionais</b>	<b>(170.387)</b>	<b>(127.655)</b>	<b>(205.097)</b>	<b>(160.329)</b>

## i. Resultado Não Operacional

	Banestes Múltiplo		Banestes Consolidado	
	31/12/2023	31/12/2022	31/12/2023	31/12/2022
<b>Receitas não Operacionais</b>	<b>5.416</b>	<b>2.760</b>	<b>5.313</b>	<b>2.685</b>
Ganhos de Capital	2.928	-	2.909	-
Outras Rendas não Operac. - Dev. p/ Compra de Val. e Bens	1.030	1.218	1.030	1.218
Lucros na Alienação de Valores e Bens	585	296	585	299
Reversão de Provisões não Operac. - Outras	441	1.028	441	1.028
Rendas de Aluguéis	216	101	-	-
Reversão de Provisões não Operac. - Desvalorização de Ativo não Fin. Mantido p/Venda - Recebidos	45	29	45	29
Outras Rendas não Operacionais - Outras	171	88	303	111
<b>Despesas não Operacionais</b>	<b>(1.373)</b>	<b>(2.838)</b>	<b>(1.504)</b>	<b>(3.105)</b>
Perdas de Capital	-	(1.349)	-	(1.583)
Despesas de Provisões não Operac. - Outras	(1.026)	(1.038)	(1.026)	(1.038)
Despesas de Provisões não Operac. - Desvalorização de Ativo não Fin. Mantido p/Venda - Recebidos	(64)	(50)	(64)	(50)
Prejuízos na Alienação de Valores e Bens	-	(203)	(132)	(203)
Outras Despesas não Operacionais	(283)	(198)	(282)	(231)
<b>Resultado não Operacional</b>	<b>4.043</b>	<b>(78)</b>	<b>3.809</b>	<b>(420)</b>

## Notas Explicativas



## BANESTES S.A. - BANCO DO ESTADO DO ESPÍRITO SANTO

Av. Princesa Isabel, 574 - Bloco B 9º andar - Centro - Vitória - ES  
CNPJ: 28.127.603/0001-78

www.banestes.com.br

## j. Resultado com Resseguro

	Banestes Consolidado	
	31/12/2023	31/12/2022
<b>Resultado com Resseguro</b>	<b>(2.126)</b>	<b>6.077</b>
<b>Receitas com Resseguro</b>	<b>11.183</b>	<b>12.650</b>
Indenizações de Sinistros	11.179	12.584
Varição com IBNR	4	66
<b>Despesas com Resseguro</b>	<b>(13.309)</b>	<b>(6.573)</b>
Prêmios de Resseguro	(13.543)	(6.646)
Varição - PPNG	234	73

**k. Administração de Fundos de Investimentos** - O Sistema Financeiro BANESTES gerencia e administra ativos mantidos em fundos de investimentos de propriedade de terceiros e outras modalidades de investimentos em favor dos investidores. As Demonstrações Financeiras desses fundos não estão incluídas nas Demonstrações Financeiras consolidadas, exceto o Fundo de Investimento VGBL, em função de deter o controle, governar sua política operacional e financeira, ser o único cotista e gestor deste fundo.

A partir do segundo trimestre de 2022 a BANESTES DTVM S.A. passou a ser a responsável pela administração dos fundos de investimento, que antes eram administrados pelo BANESTES S.A. O patrimônio líquido de cada fundo está apresentado a seguir:

Fundos	31/12/2023	31/12/2022
Fundo de Investimento BANESTES Institucional - Renda Fixa	174.002	181.768
Fundo de Investimento BANESTES <i>Invest Money</i> - Renda Fixa	183.064	100.903
Fundo de Investimento BANESTES <i>Invest Public</i> - Renda Fixa	1.465.080	2.857.261
BANESTES Investidor Automático Fundo de Investimento - Renda Fixa - Curto Prazo	96.884	375.718
Fundo de Investimento BANESTES Previdenciário - Renda Fixa	261.091	161.000
Fundo de Investimento BANESTES Liquidez Renda Fixa Referenciado DI	2.927.068	3.275.697
Fundo de Investimento BANESTES Solidez Automático Renda Fixa Curto Prazo	278.126	175.704
Fundo de Investimento BANESTES Referencial IRF - M1 - Tít. Públicos - Renda Fixa	175.973	345.169
Fundo de Investimento BANESTES Tesouro Automático Renda Fixa Curto Prazo	199.160	176.410
BANESTES Debêntures Incentivadas FIC de Fundos de Investimento Multim. Créd. Priv	28.615	28.856
BANESTES Vitória 500 FIC de Fundo de Investimento Renda Fixa Referenciado DI	7.704	8.107
BANESTES Valores FIC de Fundos de Investimento Renda Fixa Referenciado DI	185.632	525.307
BANESTES VIP DI FIC de Fundo de Investimento Renda Fixa Referenciado DI	282.381	304.007
BANESTES FIC de Fundo de Investimento de Ações - BTG Absoluto Institucional	148.992	142.933
BANESTES Estratégia FIC de Fundo de Investimento Renda Fixa	145.095	158.129
BANESTES Dividendos Fundo de Investimento e Cotas de Fundos de Investimento de Ações	13.819	12.510
FUNSES FIC FIM	577.449	442.341
BANESTES Fundo de Investimento Renda Fixa Crédito Privado	-	20.486
BANESTES Invest Fácil Fundo de Investimento Renda Fixa Simples	10.939	-
BANESTES Explorer Institucional Fundo de Investimento em Cotas de FI Renda Fixa Longo Prazo	10.327	-
BANESTES Selection Fundo de Investimento Renda Fixa Crédito Privado	12.327	-
BANESTES IMA-B 5 Títulos Públicos Fundo de Investimento Renda Fixa Longo Prazo	15.364	-
BANESTES Crédito Corporativo I FIC de FI Renda Fixa Crédito Privado Longo Prazo	11.099	-
BANESTES MultiEstratégia Fundo de Investimento em Cotas de Fundos de Investimento Multimercado	10.331	-
<b>Total</b>	<b>7.220.522</b>	<b>9.292.306</b>

## l. Resultados Recorrentes / Não recorrentes

No exercício de 2023, foi procedida a reversão parcial da provisão, no valor bruto de R\$ 15.556 (líquido de R\$ 8.556), em virtude da reavaliação técnica dos valores envolvidos ao Processo de IRPJ, ILL e CSLL - Lei n.º 8.200/1991. (No exercício de 2022 não foram reconhecidos resultados não recorrentes).

## Notas Explicativas



**BANESTES S.A. - BANCO DO ESTADO DO ESPÍRITO SANTO**  
Av. Princesa Isabel, 574 - Bloco B 9º andar - Centro - Vitória - ES  
CNPJ: 28.127.603/0001-78

[www.banestes.com.br](http://www.banestes.com.br)

### 30. AUTORIZAÇÃO PARA CONCLUSÃO DAS DEMONSTRAÇÕES FINANCEIRAS

A Diretoria do BANESTES autorizou a conclusão destas Demonstrações Financeiras em 26 de fevereiro de 2024, as quais consideram os eventos subsequentes ocorridos até esta data, que pudessem afetar estas Demonstrações.

#### Órgãos da Administração em 26 de fevereiro de 2024

##### CONSELHO DE ADMINISTRAÇÃO

Maelcio Maurício Soares (Presidente)  
Carla Barreto  
Danilo Ronaldo Alves dos Santos Bicalho  
João Luiz Pereira de Oliveira  
José Amarildo Casagrande  
José Roberto Macedo Fontes  
Marcello Rinaldi  
Marinete Andrião Francischetto  
Sebastião José Balarini

##### DIRETORIA

José Amarildo Casagrande (Presidente)  
Alcio de Araujo  
Carlos Artur Hauschild  
Fernando Valli Cardoso  
Joseane de Fátima Geraldo Zoghbi  
Marcos Vinícius Nunes Montes  
Silvio Henrique Brunoro Grillo  
Vicente Lopes Duarte

##### CONSELHO FISCAL

Alaimar Ribeiro Rodrigues Fiuza  
Davi Diniz de Carvalho  
Eduardo José Zanoteli  
Ivo Murcia  
José Elias Feres de Almeida

##### COMITÊ DE AUDITORIA

Christiano Santos Corrêa  
Mário Zan Barros  
Sebastião José Balarini

##### CONTADOR

Magno Willian Viana da Silva  
CRC-ES 020.893/O-0

[www.banestes.com.br](http://www.banestes.com.br)

## Notas Explicativas



**BANESTES S.A. - BANCO DO ESTADO DO ESPÍRITO SANTO**

Av. Princesa Isabel, 574 - Bloco B 9º andar - Centro - Vitória - ES

CNPJ: 28.127.603/0001-78

[www.banestes.com.br](http://www.banestes.com.br)

### ÍNDICE DAS DEMONSTRAÇÕES FINANCEIRAS CONSOLIDADAS EM IFRS

<b>1. BALANÇO PATRIMONIAL CONSOLIDADO</b>	<b>2</b>
<b>2. DEMONSTRAÇÃO CONSOLIDADA DO RESULTADO</b>	<b>3</b>
<b>3. DEMONSTRAÇÃO CONSOLIDADA DO RESULTADO ABRANGENTE</b>	<b>4</b>
<b>4. DEMONSTRAÇÃO CONSOLIDADA DAS MUTAÇÕES DO PATRIMÔNIO LÍQUIDO</b>	<b>5</b>
<b>5. DEMONSTRAÇÃO CONSOLIDADA DOS FLUXOS DE CAIXA</b>	<b>6</b>

## Notas Explicativas



**BANESTES S.A. - BANCO DO ESTADO DO ESPÍRITO SANTO**  
 Av. Princesa Isabel, 574 - Bloco B 9º andar - Centro - Vitória - ES  
 CNPJ: 28.127.603/0001-78

www.banestes.com.br

**1. BALANÇO PATRIMONIAL CONSOLIDADO**  
**Em milhares de reais**

<b>ATIVO</b>	<b>Notas</b>	<b>31/12/2023</b>	<b>31/12/2022</b>
Disponibilidades e Reservas no Banco Central	9	1.264.095	1.162.790
Ativos Financeiros Mensurados a Valor Justo através do Resultado	5-7-10	423.311	627.970
Ativos Financeiros Mensurados a Valor Justo através de Outros Resultados Abrangentes - Líquidos de Provisão para Perdas Instrumentos de Dívida e Patrimônio	5-7-10	19.926.725	14.620.626
Ativos Financeiros Mensurados ao Custo Amortizado - Líquidos de Provisão para Perdas	5-8-10-11	18.378.519	19.080.436
Créditos a Instituições Financeiras		2.599.165	5.119.183
Empréstimos e Recebíveis		9.039.165	7.574.347
Instrumentos de Dívida e Patrimônio		6.740.189	6.386.906
Operações de Seguros		25.556	18.753
Outros Ativos	13	621.621	520.544
Ativos Fiscais Diferidos	12	328.940	313.377
Ativos Não Correntes Mantidos para Venda	14	63.819	61.598
Ativos Imobilizados e de Arrendamentos	15	163.741	152.302
Ativos Intangíveis	16	216.673	180.261
<b>Total do Ativo</b>		<b>41.413.000</b>	<b>36.738.657</b>

<b>PASSIVO</b>	<b>Notas</b>	<b>31/12/2023</b>	<b>31/12/2022</b>
Recursos de Instituições Financeiras - Ao Custo Amortizado	7-8-17	14.642.959	12.573.327
Depósitos de Clientes - Ao Custo Amortizado	7-8-18	22.383.278	20.180.305
Títulos de Dívida Emitidos - Ao Custo Amortizado	7-8-19	679.925	417.257
Passivos de Impostos Correntes		3.252	2.795
Passivos de Operações de Seguros		2.373	3.362
Passivos para Coberturas Remanescentes de Seguros	22a	16.991	14.300
Passivos para Sinistros Ocorridos	22b	39.665	51.290
Passivos de Contratos de Resseguros Mantidos	22c	8.951	8.902
Provisões	20	176.006	184.624
Outros Passivos	21	1.301.389	1.284.408
Passivos Fiscais Diferidos	12a	37.393	25.667
<b>Patrimônio Líquido</b>			
Capital Social	36	1.600.000	1.600.000
Ajustes de Avaliação Patrimonial		(6.116)	(11.033)
Reservas de Lucros		526.934	403.453
Patrimônio Líquido atribuído aos:			
Acionistas Controladores		2.120.818	1.992.420
<b>Total do Patrimônio Líquido</b>		<b>2.120.818</b>	<b>1.992.420</b>
<b>Total do Passivo e do Patrimônio Líquido</b>		<b>41.413.000</b>	<b>36.738.657</b>

As Notas Explicativas da Administração são parte integrante das Demonstrações Financeiras Consolidadas.



## Notas Explicativas



BANESTES S.A. - BANCO DO ESTADO DO ESPÍRITO SANTO  
 Av. Princesa Isabel, 574 - Bloco B 9º andar - Centro - Vitória - ES  
 CNPJ: 28.127.603/0001-78

www.banestes.com.br

**2. DEMONSTRAÇÃO CONSOLIDADA DO RESULTADO  
 EXERCÍCIO FINDO EM 31 DE DEZEMBRO**  
 Em milhares de reais, exceto quando indicado de outra forma

	Notas	Exercício	
		31/12/2023	31/12/2022
Receitas Financeiras		5.131.566	4.737.872
Despesas Financeiras		(3.686.397)	(3.538.253)
<b>Margem Financeira</b>	<b>23</b>	<b>1.445.169</b>	<b>1.199.619</b>
Receitas de Prestação de Serviços e Comissões		330.424	353.255
Despesas de Prestação de Serviços e Comissões		(160.992)	(122.792)
<b>Resultado de Prestação de Serviços e Comissões</b>	<b>24</b>	<b>169.432</b>	<b>230.463</b>
Resultado de Ativos Financeiros Mensurados a Valor Justo através do Resultado	25	(878)	(192)
Resultado de Ativos Financeiros Mensurados a Valor Justo através Outros Resultados Abrangentes	26	(9)	46.919
Resultado de Seguros e Previdência	27	145.589	101.188
Resultado de Operações de Câmbio e Variação Cambial	28	62	34
Resultado Líquido de Perdas com <i>Impairment</i> de Ativos Financeiros	29	(307.172)	(139.215)
Despesa de Pessoal	30	(524.749)	(492.221)
Resultado da Alienação de Ativos Não Correntes Mantidos para Venda e Imobilizado		19.377	13.768
Provisões	31	(38.372)	(49.855)
Despesas Tributárias	32	(109.670)	(101.027)
Outras Despesas Administrativas	33	(326.261)	(290.532)
Outras Receitas/(Despesas) Operacionais	34	(39.789)	(11.994)
<b>Resultado antes da Tribuição sobre o Lucro</b>		<b>432.729</b>	<b>506.955</b>
Impostos Correntes	12	(116.279)	(174.187)
Impostos Diferidos	12	7.353	11.874
<b>Lucro Líquido do Exercício</b>	<b>35</b>	<b>323.803</b>	<b>344.642</b>
<b>Resultado do Período Atribuível aos:</b>			
Acionistas Controladores		323.803	344.642
<b>Quantidade de Ações Média em Circulação (em lote de Mil)</b>		<b>315.912</b>	<b>315.912</b>
Ações Ordinárias		231.006	231.006
Ações Preferenciais		84.906	84.906
<b>Resultado por Ação Básico e Diluído (em R\$)</b>	<b>35</b>	<b>1,02</b>	<b>1,09</b>

As Notas Explicativas da Administração são parte integrante das Demonstrações Financeiras Consolidadas.

**Notas Explicativas**

**BANESTES S.A. - BANCO DO ESTADO DO ESPÍRITO SANTO**  
 Av. Princesa Isabel, 574 - Bloco B 9º andar - Centro - Vitória - ES  
 CNPJ: 28.127.603/0001-78

www.banestes.com.br

**3. DEMONSTRAÇÃO CONSOLIDADA DO RESULTADO ABRANGENTE**  
**EXERCÍCIO FINDO EM 31 DE DEZEMBRO**  
 Em milhares de reais

	Notas	Exercício	
		31/12/2023	31/12/2022
<b>Lucro Líquido do Exercício</b>		<b>323.803</b>	<b>344.642</b>
<b>Itens que podem ser subsequentemente reclassificados para o resultado</b>			
	<b>10</b>	<b>4.917</b>	<b>(1.794)</b>
Ganho (Perda) Não Realizado em Ativos Financeiros Mensurados através de Outros Resultados Abrangentes	10	6.775	46.535
Ganho (Perda) Transferido ao Resultado por Alienação		(9)	(46.919)
Efeito em Impostos	10	(1.849)	(1.410)
<b>Total dos Outros Resultados Abrangentes Líquidos dos Impostos</b>		<b>4.917</b>	<b>(1.794)</b>
<b>Resultado Abrangente do Exercício</b>		<b>328.720</b>	<b>342.848</b>
<b>Resultado Abrangente do Exercício Atribuível aos:</b>			
Acionistas Controladores		328.720	342.848

As Notas Explicativas da Administração são parte integrante das Demonstrações Financeiras Consolidadas.

## Notas Explicativas



BANESTES S.A. - BANCO DO ESTADO DO ESPÍRITO SANTO  
 Av. Princesa Isabel, 574 - Bloco B 9º andar - Centro - Vitória - ES  
 CNPJ: 28.127.603/0001-78

www.banestes.com.br

**4. DEMONSTRAÇÃO CONSOLIDADA DAS MUTAÇÕES DO PATRIMÔNIO LÍQUIDO  
 EXERCÍCIO FINDO EM 31 DE DEZEMBRO**  
 Em milhares de reais, exceto quando indicado de outra forma

	Capital Social	Reservas de Lucros	Ajustes de Avaliação Patrimonial	Lucros ou Prejuízos Acumulados	Patrimônio Líquido
<b>Saldos em 31 de dezembro de 2021</b>	<b>1.600.000</b>	<b>244.117</b>	<b>(9.239)</b>	<b>-</b>	<b>1.834.878</b>
<b>Transações de Capital com os Sócios</b>	<b>-</b>	<b>(339)</b>	<b>-</b>	<b>(184.967)</b>	<b>(185.306)</b>
Dividendos/JSCP (Nota 35d)	-	(339)	-	(184.967)	(185.306)
<b>Resultado Abrangente Total</b>	<b>-</b>	<b>-</b>	<b>(1.794)</b>	<b>344.642</b>	<b>342.848</b>
Lucro Líquido do Exercício	-	-	-	344.642	344.642
<b>Outros Resultados Abrangentes</b>	<b>-</b>	<b>-</b>	<b>(1.794)</b>	<b>-</b>	<b>(1.794)</b>
Ganho (Perda) Não Realizados de Ativ. Financ. VJORA Líquido de Impostos	-	-	(1.794)	-	(1.794)
<b>Mutações Internas do Patrimônio Líquido</b>	<b>-</b>	<b>159.675</b>	<b>-</b>	<b>(159.675)</b>	<b>-</b>
Constituição de Reservas	-	159.675	-	(159.675)	-
Outras Movimentações	-	-	-	-	-
<b>Saldos Finais em 31 de dezembro de 2022</b>	<b>1.600.000</b>	<b>403.453</b>	<b>(11.033)</b>	<b>-</b>	<b>1.992.420</b>

As Notas Explicativas da Administração são parte integrante das Demonstrações Financeiras Consolidadas.

	Capital Social	Reservas de Lucros	Ajustes de Avaliação Patrimonial	Lucros ou Prejuízos Acumulados	Patrimônio Líquido
<b>Saldos em 31 de dezembro de 2022</b>	<b>1.600.000</b>	<b>403.453</b>	<b>(11.033)</b>	<b>-</b>	<b>1.992.420</b>
<b>Transações de Capital com os Sócios</b>	<b>-</b>	<b>1.000</b>	<b>-</b>	<b>(201.322)</b>	<b>(200.322)</b>
Dividendos/JSCP (Nota 35d)	-	1.000	-	(201.322)	(200.322)
<b>Resultado Abrangente Total</b>	<b>-</b>	<b>-</b>	<b>4.917</b>	<b>323.803</b>	<b>328.720</b>
Lucro Líquido do Período	-	-	-	323.803	323.803
<b>Outros Resultados Abrangentes</b>	<b>-</b>	<b>-</b>	<b>4.917</b>	<b>-</b>	<b>4.917</b>
Ganho (Perda) Não Realizados de Ativ. Financ. VJORA Líquido de Impostos	-	-	4.917	-	4.917
<b>Mutações Internas do Patrimônio Líquido</b>	<b>-</b>	<b>122.481</b>	<b>-</b>	<b>(122.481)</b>	<b>-</b>
Constituição de Reservas	-	122.481	-	(122.481)	-
Outras movimentações	-	-	-	-	-
<b>Saldos Finais em 31 de dezembro de 2023</b>	<b>1.600.000</b>	<b>526.934</b>	<b>(6.116)</b>	<b>-</b>	<b>2.120.818</b>

As Notas Explicativas da Administração são parte integrante das Demonstrações Financeiras Consolidadas.

## Notas Explicativas



BANESTES S.A. - BANCO DO ESTADO DO ESPÍRITO SANTO  
 Av. Princesa Isabel, 574 - Bloco B 9º andar - Centro - Vitória - ES  
 CNPJ: 28.127.603/0001-78

www.banestes.com.br

**5. DEMONSTRAÇÃO CONSOLIDADA DOS FLUXOS DE CAIXA**  
**EXERCÍCIO FINDO EM 31 DE DEZEMBRO**  
 Em milhares de reais

	Notas	Exercício	
		31/12/2023	31/12/2022
<b>Fluxo de Caixa das Atividades Operacionais</b>			
<b>Caixa Líquido Proveniente de Atividades Operacionais</b>		<b>107.287</b>	<b>5.441.158</b>
<b>Lucro Líquido do Exercício Ajustado</b>		<b>(2.136.922)</b>	<b>(1.093.025)</b>
<b>Lucro Líquido do Exercício</b>		<b>323.803</b>	<b>344.642</b>
<b>Ajustes ao Lucro</b>		<b>(2.460.725)</b>	<b>(1.437.667)</b>
Depreciação e Amortização	15-16	80.318	79.237
Resultado líquido de Perdas com Impairment de Ativos Financeiros		307.172	139.215
Ajuste no Resultado de Ativos Mensurados a Valor Justo através do Resultado		(1.271)	(738)
Ajuste de Receitas Financeiras em Ativos Mensurados a Valor Justo através Outros Resultados Abrangentes		(2.143.701)	(1.079.883)
Ajuste de Receitas Financeiras Mensurados ao Custo Amortizado		(831.148)	(788.222)
Ajuste Despesa de Juros de Arrendamento		4.798	3.619
Ajuste de Provisão - Passivos Trabalhistas, Civil e Fiscais		38.261	49.891
Ajuste de Provisão - Outras		(24.080)	(3.099)
Despesas de Impostos Correntes		116.279	174.187
Despesas com Impostos Diferidos		(7.353)	(11.874)
<b>Varição Líquida nos Ativos e Passivos</b>		<b>2.244.209</b>	<b>6.534.183</b>
Crédito a Instituições Financeiras - Custo Amortizado		(112.887)	6.124.604
Reservas no Banco Central		(120.511)	(155.832)
Aumento/Redução de Instrumentos de Dívida e Patrimônio		(52.629)	229
Empréstimos e Recebíveis		(1.768.836)	(1.697.728)
Operações de Seguros		(6.805)	(9.538)
Outros Ativos		(98.500)	(71.662)
Depósitos de Clientes		2.202.972	1.884.697
Recursos de Instituições Financeiras		2.069.631	279.424
Títulos de Dívida Emitidos		262.668	192.823
Impostos Pagos		(112.306)	(174.099)
Passivos de Operações de Seguros		(989)	(5.501)
Provisões Técnicas de Seguros e Previdência		-	-
Passivos para Coberturas Remanescentes de Seguros		2.691	6.602
Passivos para Sinistros Ocorridos		(11.625)	19.840
Passivos de Contratos de Resseguros Mantidos		49	495
Passivo de Arrendamento		(10.666)	(8.580)
Outros Passivos e Provisões		1.952	148.409
<b>Fluxo de Caixa das Atividades de Investimentos</b>			
<b>Caixa Líquido Proveniente das (Utilizado nas) Atividades de Investimento</b>		<b>(2.560.077)</b>	<b>(6.351.275)</b>
Aquisição de Ativos Financeiros Mensurados a Valor Justo através Outros Resultados Abrangentes		(4.267.587)	(20.194.207)
Alienação de Ativos Financeiros Mensurados a Valor Justo através Outros Resultados Abrangentes		865.147	13.177.124
Aquisição de Ativos Financeiros Mensurados ao Custo Amortizado		(355.310)	(756.199)
Resgate de Ativos Financeiros Mensurados ao Custo Amortizado		891.345	1.113.395
Aquisição de Ativos Não Correntes Mantidos para Venda	14	(32.331)	(20.580)
Baixa de Ativos Não Correntes Mantidos para Venda	14	25.812	30.072
Aquisição de Ativos de Arrendamento	15	(23.605)	(21.642)
Baixa de Ativos de Arrendamento	15	4.439	3.995
Aquisição de Ativos Imobilizados	15	(78.355)	(42.537)
Baixa de Ativos Imobilizados	15	45.512	23.998

**Notas Explicativas****BANESTES S.A. - BANCO DO ESTADO DO ESPÍRITO SANTO**

Av. Princesa Isabel, 574 - Bloco B 9º andar - Centro - Vitória - ES  
CNPJ: 28.127.603/0001-78

[www.banestes.com.br](http://www.banestes.com.br)

Aquisição de Ativos Intangíveis	16	(76.198)	(67.526)
Baixa de Ativos Intangíveis	16	39	694
Juros Recebidos		441.015	402.138
<b>Fluxo de Caixa das Atividades de Financiamentos</b>			
<b>Caixa Líquido Proveniente de Atividades de Financiamento</b>		<b>(199.322)</b>	<b>(184.307)</b>
Juros Sobre o Capital Próprios Pagos		(142.322)	(184.307)
Dividendos Pagos		(57.000)	-
<b>Aumento (Redução) de Caixa e Equivalentes de Caixa</b>		<b>(2.652.112)</b>	<b>(1.094.424)</b>
Saldo Inicial de Caixa e Equivalentes de Caixa	9	4.466.252	5.560.676
Saldo Final de Caixa e Equivalentes de Caixa	9	1.814.140	4.466.252

As Notas Explicativas da Administração são parte integrante das Demonstrações Financeiras Consolidadas.

**Notas Explicativas**

**BANESTES S.A. - BANCO DO ESTADO DO ESPÍRITO SANTO**  
 Av. Princesa Isabel, 574 - Bloco B 9º andar - Centro - Vitória - ES  
 CNPJ: 28.127.603/0001-78

[www.banestes.com.br](http://www.banestes.com.br)

**ÍNDICE DAS NOTAS EXPLICATIVAS DA ADMINISTRAÇÃO**

<b>1. CONTEXTO OPERACIONAL</b>	<b>9</b>
<b>2. APRESENTAÇÃO DAS DEMONSTRAÇÕES FINANCEIRAS CONSOLIDADAS</b>	<b>9</b>
<b>3. PRINCIPAIS POLÍTICAS CONTÁBEIS</b>	<b>11</b>
<b>4. USO DE ESTIMATIVAS E INCERTEZAS SOBRE PREMISSAS</b>	<b>24</b>
<b>5. GERENCIAMENTO DE RISCOS FINANCEIROS</b>	<b>26</b>
<b>6. SEGMENTOS DE NEGÓCIOS</b>	<b>37</b>
<b>7. ATIVOS E PASSIVOS FINANCEIROS A VALOR JUSTO POR NÍVEIS DE HIERARQUIAS</b>	<b>38</b>
<b>8. ATIVOS E PASSIVOS FINANCEIROS MENSURADOS AO CUSTO AMORTIZADO</b>	<b>39</b>
<b>9. DISPONIBILIDADES E RESERVAS NO BANCO CENTRAL</b>	<b>39</b>
<b>10. ATIVOS FINANCEIROS - INSTRUMENTOS DE DÍVIDA E PATRIMONIAIS E CRÉDITOS A INSTITUIÇÕES FINANCEIRAS</b>	<b>40</b>
<b>11. ATIVOS FINANCEIROS - EMPRÉSTIMOS E RECEBÍVEIS</b>	<b>43</b>
<b>12. ATIVOS POR IMPOSTOS DIFERIDOS</b>	<b>44</b>
<b>13. OUTROS ATIVOS</b>	<b>45</b>
<b>14. ATIVOS NÃO CORRENTES MANTIDOS PARA VENDA</b>	<b>46</b>
<b>15. ATIVOS IMOBILIZADOS E DE ARRENDAMENTOS</b>	<b>46</b>
<b>16. ATIVOS INTANGÍVEIS</b>	<b>47</b>
<b>17. RECURSOS DE INSTITUIÇÕES FINANCEIRAS - AO CUSTO AMORTIZADO</b>	<b>47</b>
<b>18. DEPÓSITOS DE CLIENTES - AO CUSTO AMORTIZADO</b>	<b>48</b>
<b>19. TÍTULOS DE DÍVIDA EMITIDOS - AO CUSTO AMORTIZADO</b>	<b>48</b>
<b>20. PROVISÕES, ATIVOS E PASSIVOS CONTINGENTES</b>	<b>48</b>
<b>21. OUTROS PASSIVOS</b>	<b>50</b>
<b>22. OPERAÇÕES DE SEGUROS</b>	<b>50</b>
<b>23. MARGEM FINANCEIRA</b>	<b>51</b>
<b>24. RESULTADO DE PRESTAÇÃO DE SERVIÇOS E COMISSÕES</b>	<b>52</b>
<b>25. RESULTADO DE ATIVOS FINANCEIROS MENSURADOS A VALOR JUSTO NO RESULTADO</b>	<b>52</b>
<b>26. RESULTADO DE ATIVOS FINANCEIROS MENSURADOS A VALOR JUSTO POR MEIO DE OUTROS RESULTADOS ABRANGENTES</b>	<b>52</b>
<b>27. RESULTADO DE SEGUROS E PREVIDENCIA</b>	<b>53</b>
<b>28. RESULTADO DE OPERAÇÕES DE CÂMBIO E VARIAÇÃO CAMBIAL</b>	<b>53</b>
<b>29. RESULTADO DE PERDAS COM <i>IMPAIRMENT</i> DE ATIVOS FINANCEIROS</b>	<b>53</b>
<b>30. DESPESAS DE PESSOAL</b>	<b>53</b>
<b>31. PROVISÕES</b>	<b>54</b>
<b>32. DESPESAS TRIBUTÁRIAS</b>	<b>54</b>
<b>33. OUTRAS DESPESAS ADMINISTRATIVAS</b>	<b>54</b>
<b>34. OUTRAS RECEITAS / (DESPESAS) OPERACIONAIS E NÃO OPERACIONAIS</b>	<b>55</b>
<b>35. RESULTADO POR AÇÃO</b>	<b>55</b>
<b>36. PATRIMÔNIO LÍQUIDO</b>	<b>55</b>
<b>37. ADMINISTRAÇÃO DE FUNDOS DE INVESTIMENTOS</b>	<b>57</b>
<b>38. BENEFÍCIOS A EMPREGADOS</b>	<b>58</b>
<b>39. TRANSAÇÕES COM PARTES RELACIONADAS</b>	<b>61</b>
<b>40. RECONCILIAÇÃO DO PATRIMÔNIO LÍQUIDO E DA DEMONSTRAÇÃO CONSOLIDADA DO RESULTADO</b>	<b>62</b>
<b>41. AUTORIZAÇÃO DAS DEMONSTRAÇÕES FINANCEIRAS</b>	<b>63</b>

## Notas Explicativas



BANESTES S.A. - BANCO DO ESTADO DO ESPÍRITO SANTO  
Av. Princesa Isabel, 574 - Bloco B 9º andar - Centro - Vitória - ES  
CNPJ: 28.127.603/0001-78

www.banestes.com.br

### NOTAS EXPLICATIVAS ÀS DEMONSTRAÇÕES FINANCEIRAS CONSOLIDADAS EM IFRS Referente ao exercício findo em 31 de Dezembro de 2023 Em milhares de reais, exceto quando indicado de outra forma

#### 1. CONTEXTO OPERACIONAL

O BANESTES S.A. - Banco do Estado do Espírito Santo ("BANESTES", "Banco", "Instituição") é uma sociedade anônima de capital aberto e de economia mista constituída e domiciliada no Brasil. Organizado sob a forma de Banco Múltiplo, opera através de suas carteiras de crédito comercial, rural, industrial, imobiliário, câmbio, arrendamento mercantil e administração de cartão de crédito.

Por meio de suas controladas, BANESTES Seguros S.A., BANESTES Distribuidora de Títulos e Valores Mobiliários S.A. e BANESTES Administradora e Corretora de Seguros, Previdência e Capitalização Ltda., atua ainda nos ramos de seguros e distribuição, intermediação e administração de recursos de terceiros.

As operações são conduzidas no contexto de um conjunto de instituições associadas, integrantes do conglomerado BANESTES. Os benefícios dos serviços prestados entre essas instituições e os custos da estrutura operacional e administrativa são absorvidos segundo a praticabilidade e a razoabilidade de lhes serem atribuídos, em conjunto ou individualmente.

#### 2. APRESENTAÇÃO DAS DEMONSTRAÇÕES FINANCEIRAS CONSOLIDADAS

- a. **Base de preparação** - As demonstrações financeiras consolidadas do Sistema Financeiro BANESTES (SFB) referentes ao exercício encerrado em 31 de dezembro de 2023 foram preparadas de acordo com as Normas Internacionais de Relatório Financeiro - *International Financial Reporting Standards* (IFRS) emitidas pelo *International Accounting Standards Board* (IASB), e com as interpretações emitidas pelo *International Financial Reporting Interpretation Committee* (IFRIC) e evidenciam todas as informações relevantes próprias das demonstrações financeiras, e somente elas, as quais estão consistentes com as utilizadas pela administração na sua gestão, em atendimento à Resolução n.º 4.818/2020, do Conselho Monetário Nacional (CMN), que requer a elaboração dessas demonstrações. Estas demonstrações financeiras consolidadas foram aprovadas pela Diretoria em 26 de fevereiro de 2024 (Nota 42).
- b. **Moeda Funcional e de Apresentação** - As demonstrações financeiras consolidadas estão sendo apresentadas em Reais (R\$), que é a moeda funcional do Sistema Financeiro BANESTES. Exceto quando indicado, as informações estão expressas em milhares de Reais (R\$(000)) e arredondadas para o milhar mais próximo.
- c. **Base para Consolidação**  
As demonstrações financeiras consolidadas incluem as demonstrações financeiras do BANESTES S.A., de suas empresas controladas diretas e indiretas.

Empresas Controladas são instituições nas quais o BANESTES exerce controle; essa possibilidade é presumida quando a controladora detém direta ou indiretamente a maioria dos direitos de voto na investida ou, ainda poderá existir controle quando o Banco possuir, direta ou indiretamente, preponderância de gerir as políticas financeiras e operacionais de determinada empresa para obter benefícios das suas atividades.

No caso do BANESTES, as empresas controladas são consolidadas integralmente desde o momento em que o Banco assume o controle sobre as suas atividades até o momento em que esse controle cessa.

Na elaboração das demonstrações financeiras consolidadas foram eliminadas as participações de uma empresa em outra, os saldos de contas patrimoniais, as receitas e as despesas, incluindo quaisquer ganhos ou perdas não realizadas resultantes de operações entre as instituições. As perdas não realizadas são eliminadas da mesma forma que os ganhos não realizados mas somente na extensão de que não há evidência de perda por redução ao valor recuperável (*impairment*).

## Notas Explicativas



## BANESTES S.A. - BANCO DO ESTADO DO ESPÍRITO SANTO

Av. Princesa Isabel, 574 - Bloco B 9º andar - Centro - Vitória - ES  
CNPJ: 28.127.603/0001-78

www.banestes.com.br

Empresas	Atividade	Método de Consolidação	Participação%	
			31/12/2023	31/12/2022
<b>Entidades Financeiras no País</b>				
BANESTES Distribuidora de Títulos e Valores Mobiliários S.A.	Distribuidora de Títulos e Valores Mobiliários	Integral	100%	100 %
<b>Entidades de Seguros, Fundos e Previdência no País</b>				
BANESTES Seguros S.A.	Seguros	Integral	100%	100 %
Fundo BANESTES VGBL(*)	Fundos	Integral	-	100 %
<b>Entidades Não Financeiras no País</b>				
BANESTES Administradora e Corretora de Seguros, Previdência e Capitalização Ltda.	Administradora e Corretora de Seg.Prev. e Capitalização	Integral	99,99%	99,99%

(\*)O Fundo de Investimento BANESTES VGBL Renda Fixa foi encerrado na CVM (Comissão de Valores Mobiliários) em 26/12/2022.

**d. Adoção de Novas Normas e Interpretações** – a partir de 01 de janeiro de 2023 as seguintes alterações de normas foram adotadas pela primeira vez:

- **Alterações ao IAS 1 "Apresentação das Demonstrações Financeiras"**: O termo "políticas contábeis significativas" foi substituído por "políticas contábeis materiais". Essa mudança esclarece o que constitui uma informação de política contábil material e estabelece que informações imateriais não precisam ser divulgadas, mas caso sejam divulgadas, não podem obscurecer as informações contábeis relevantes. Além disso, o "IFRS Practice Statement 2 Making Materiality Judgements", também atualizado, fornece orientação sobre a aplicação do conceito de materialidade às divulgações de política contábil. Essa alteração não causa impacto ao BANESTES.
- **Alteração ao IAS 8 – Políticas Contábeis, Mudança de Estimativa e Retificação de Erro**: esclarece como as entidades devem distinguir as mudanças nas políticas contábeis e mudanças nas estimativas contábeis, uma vez que mudanças nas estimativas contábeis são aplicadas prospectivamente a transações futuras e outros eventos futuros, mas mudanças nas políticas contábeis são geralmente aplicadas retrospectivamente a transações anteriores e outros eventos anteriores, bem como ao período atual. A referida alteração tem vigência a partir de 1º de janeiro de 2023 e não há impactos para o BANESTES.
- **Alteração ao IAS 12 – Tributos sobre o Lucro**: requer que as entidades reconheçam o imposto diferido sobre as transações que, no reconhecimento inicial, dão origem a montantes iguais de diferenças temporárias tributáveis e dedutíveis. Isso normalmente se aplica a transações de arrendamentos (ativos de direito de uso e passivos de arrendamento), como exemplo, e exige o reconhecimento de ativos e passivos fiscais diferidos adicionais. A referida alteração tem vigência a partir de 1º de janeiro de 2023 e não há impactos para o BANESTES.
- **IFRS 17 - Contratos de Seguros**: A partir de 1º de janeiro de 2023 o SFB adotou o Pronunciamento IFRS 17, que substitui a IFRS 4 – Contratos de Seguros e estabelece os princípios para o reconhecimento, mensuração, apresentação e divulgação de contratos de seguros dentro do escopo da norma. O objetivo da IFRS 17 é assegurar que uma entidade forneça informações relevantes que representem fielmente esses contratos. Essas informações fornecem uma base para os usuários das demonstrações financeiras avaliarem o efeito que os contratos de seguros têm sobre a posição financeira, o desempenho financeiro e os fluxos de caixa da entidade. O Banestes avaliou e concluiu que o impacto da adoção da IFRS 17 é imaterial.

A seguir, apresentamos as reclassificações e mensurações ocorridas no período inicial de adoção da norma IFRS 17:

**Em 01 de janeiro de 2022:**

Classificação IFRS 4	Saldo em 31/12/2021 IFRS 4	Reclassificações Remensurações	Saldo em 01/01/2022 IFRS 17
<b>ATIVO</b>			
Operações de Seguros	36.985	(27.773)	9.212
Outros Ativos	463.790	(12.466)	451.324
Ativos fiscais Diferidos	277.143	(1.142)	276.001
<b>TOTAL DO ATIVO</b>	<b>34.050.130</b>	<b>(41.381)</b>	<b>34.008.749</b>
<b>PASSIVO</b>			
Passivos de Operações de Seguros	12.467	(10.464)	2.003
Provisões Técnicas de Seguros e Previdência	86.728	(79.868)	6.860
Passivos para Coberturas Remanescentes de Seguros	-	7.697	7.697
Passivos para Sinistros Ocorridos	-	31.450	31.450
Passivos de Contratos de Resseguros Mantidos	-	8.409	8.409
<b>Patrimônio Líquido</b>	<b>1.833.483</b>	<b>1.395</b>	<b>1.834.878</b>
<b>TOTAL DO PASSIVO</b>	<b>34.050.130</b>	<b>(41.381)</b>	<b>34.008.749</b>



## Notas Explicativas



## BANESTES S.A. - BANCO DO ESTADO DO ESPÍRITO SANTO

Av. Princesa Isabel, 574 - Bloco B 9º andar - Centro - Vitória - ES  
CNPJ: 28.127.603/0001-78

www.banestes.com.br

## Em 31 de dezembro de 2022:

Classificação	Saldo em 31/12/2022 IFRS 4	Reclassificação Remensuração	Saldo em 31/12/2022 IFRS 17
<b>ATIVO</b>			
Operações de Seguros	87.875	(69.124)	18.751
Outros Ativos	544.248	(23.704)	520.544
Ativos Fiscais Diferidos	313.538	(161)	313.377
<b>TOTAL DO ATIVO</b>	<b>36.831.644</b>	<b>(92.989)</b>	<b>36.738.655</b>
<b>PASSIVO</b>			
Passivos de Operações de Seguros	15.727	(12.365)	3.362
Provisões Técnicas de Seguros e Previdência	155.357	(155.357)	-
Passivos para Coberturas Remanescentes de Seguros	-	14.300	14.300
Passivos para Sinistros Ocorridos	-	51.290	51.290
Passivos de Contratos de Resseguros Mantidos	-	8.902	8.902
<b>Patrimônio Líquido</b>	<b>1.992.179</b>	<b>241</b>	<b>1.992.420</b>
<b>TOTAL DO PASSIVO</b>	<b>36.831.644</b>	<b>(92.989)</b>	<b>36.738.655</b>

## Em 31 de dezembro de 2022:

Classificação	Saldo em 31/12/2022 IFRS 4	Reclassificação Remensuração	Saldo em 31/12/2022 IFRS 17
Resultado de Seguros e Previdência	103.323	(2.135)	101.188
<b>Resultado Antes dos Impostos</b>	<b>509.090</b>	<b>(2.135)</b>	<b>506.955</b>
Impostos Diferidos	10.893	981	11.874
<b>LUCRO LÍQUIDO DO EXERCÍCIO</b>	<b>345.796</b>	<b>(1.154)</b>	<b>344.642</b>

- **IAS 21 - Efeitos das Mudanças nas Taxas de Câmbio e Conversão de Demonstrações Contábeis:** A falta de conversibilidade de uma moeda pode tornar desafiador determinar uma taxa de câmbio apropriada. Essa falta de conversibilidade é muitas vezes resultado de controles cambiais governamentais que restringem a troca ou volume de transações em moeda estrangeira. A emenda ao IAS 21, esclarece como as entidades devem avaliar se uma moeda é de fácil conversão e como devem determinar uma taxa de câmbio à vista para uma moeda de difícil permutabilidade, bem como exige a divulgação de informações que permitem aos usuários das Demonstrações Financeiras entenderem os impactos de uma moeda sem conversibilidade. Essas alterações têm vigência a partir de 1º de janeiro de 2025. O Banestes está atualmente avaliando os impactos que essa alteração terá.
- e. **Novos Pronunciamentos, Alterações e Interpretações de Pronunciamentos Existentes**
  - **Alteração ao IAS 1 "Apresentação das Demonstrações Financeiras":** Esclarece que os passivos devem ser classificados como circulantes ou não circulantes com base nos direitos existentes no final do período. Essa classificação não é influenciada pelas expectativas da entidade ou eventos ocorridos após a data do relatório. Essa alteração entrará em vigor a partir de 1º de janeiro de 2024 e não deve causar impactos significativos nas demonstrações financeiras do BANESTES.
  - **Alteração ao IAS 7 – Demonstração dos Fluxos de Caixa e IFRS 7 – Instrumentos Financeiros: Evidenciação:** O IASB passa a exigir que as entidades forneçam informações sobre acordos financeiros com fornecedores, permitindo que os usuários das demonstrações financeiras avaliem seus efeitos no passivo, nos fluxos de caixa e na exposição ao risco de liquidez. Essa alteração entra em vigor a partir de 1º de janeiro de 2024 e não são esperados impactos significativos nas demonstrações financeiras.
  - **Alteração ao IFRS 16 – Arrendamentos:** Esclarece os critérios adotados pelo vendedor-arrendatário na avaliação da responsabilidade de locação originada de uma transação de *sale and leaseback*, assegurando que o vendedor-arrendatário não registre qualquer valor do ganho ou perda associado ao direito de uso mantido. A alteração entra em vigor a partir de 1º de janeiro de 2024 e não são esperados impactos significativos nas demonstrações financeiras.
  - **Alteração ao IAS 21 - Efeitos das mudanças nas taxas de câmbio e conversão de demonstrações contábeis:** Essa alteração diz respeito a moedas não conversíveis, esclarecendo como as entidades devem avaliar a facilidade de conversão de uma moeda e determinar uma taxa de câmbio à vista quando a conversão é difícil. Além disso, exige a divulgação de informações para permitir que os usuários das demonstrações financeiras compreendam os impactos de uma moeda não conversível. Essa mudança entra em vigor em 1º de janeiro de 2025 e não são esperados impactos significativos nas demonstrações financeiras.

## 3. POLÍTICAS CONTÁBEIS MATERIAIS

As políticas contábeis discriminadas abaixo foram aplicadas em todos os períodos apresentados nas demonstrações financeiras consolidadas e têm sido aplicadas de forma consistente pelas empresas do SFB.

## Notas Explicativas



**BANESTES S.A. - BANCO DO ESTADO DO ESPÍRITO SANTO**  
Av. Princesa Isabel, 574 - Bloco B 9º andar - Centro - Vitória - ES  
CNPJ: 28.127.603/0001-78

[www.banestes.com.br](http://www.banestes.com.br)

### a. Transações em Moeda Estrangeira

As transações em moeda estrangeira são convertidas à taxa de câmbio em vigor na data da transação.

Os ativos e os passivos monetários expressos em moeda estrangeira são atualizados para Reais (R\$) à taxa de câmbio em vigor na data do balanço. As diferenças cambiais resultantes dessa conversão são reconhecidas no resultado como "Resultado de Operações de Câmbio e Variação Cambial".

### b. Caixa e Equivalentes de Caixa

O SFB define caixa e equivalentes de caixa como as disponibilidades (que compreendem caixa e contas correntes em bancos) e as aplicações interfinanceiras de liquidez (posição bancada com conversibilidade imediata), com vencimentos originais em até três meses e que apresentem risco insignificante de mudança de valor justo e são utilizados para gestão de caixa.

As receitas de juros das aplicações interfinanceiras de liquidez são reconhecidas no resultado como "Receitas Financeiras".

### c. Ativos e Passivos Financeiros

A classificação e mensuração dos instrumentos financeiros estão descritas a seguir:

#### c.1. Reconhecimento inicial

##### • Data de reconhecimento

Um ativo ou passivo financeiro, é reconhecido no balanço patrimonial quando o SFB se torna parte das disposições contratuais do instrumento, que ocorre, geralmente, na data de negociação.

Os créditos a clientes são reconhecidos quando o caixa é transferido aos tomadores de crédito.

Os depósitos de clientes são reconhecidos quando os clientes transferem recursos ao SFB.

##### • Mensuração inicial dos instrumentos financeiros

Os ativos e passivos financeiros são inicialmente reconhecidos ao valor justo e subsequentemente mensurados ao custo amortizado ou ao valor justo, dependendo da categoria em que foram classificados.

A classificação de instrumentos financeiros no reconhecimento inicial depende de seus termos contratuais (analisados através da aplicação de teste de SPPJ - Somente Pagamento de Principal e Juros) e do modelo de negócios utilizado pelo SFB no gerenciamento de seus instrumentos.

##### • Avaliação do modelo de negócio

O grupo realiza a avaliação do objetivo do modelo de negócios em que um ativo financeiro é mantido em carteira porque isso reflete melhor a maneira pela qual o negócio é gerido e as informações são fornecidas à Administração. As informações consideradas incluem:

- as políticas e objetivos estipulados para a carteira e o funcionamento prático dessas políticas. Eles incluem a questão de saber se a estratégia da administração tem foco na obtenção de receitas de juros contratuais, a manutenção de um determinado perfil de taxas de juros, a correspondência entre a duração de passivos relacionados ou saídas esperadas de caixa, ou realização dos fluxos de caixa por meio da venda de ativos;
- como o desempenho da carteira é avaliado e reportado à administração do grupo;
- os riscos que afetam o desempenho do modelo de negócios (e o ativo financeiro mantido naquele modelo de negócios) e a maneira como aqueles riscos são gerenciados;
- como os gerentes do negócio são remunerados – por exemplo, se a remuneração é baseada no valor justo dos ativos geridos ou nos fluxos de caixa contratuais obtidos; e
- a frequência, o volume e o momento das vendas de ativos financeiros nos períodos anteriores, os motivos de tais vendas e suas expectativas sobre vendas futuras.

As transferências de ativos financeiros para terceiros em transações que não se qualificam para o desreconhecimento não são consideradas vendas, de maneira consistente com o reconhecimento contínuo de todos os ativos do grupo.

Os ativos financeiros mantidos para negociação ou gerenciados com o desempenho avaliados com base no valor justo são mensurados com base no valor justo por meio do resultado.

## Notas Explicativas



**BANESTES S.A. - BANCO DO ESTADO DO ESPÍRITO SANTO**  
Av. Princesa Isabel, 574 - Bloco B 9º andar - Centro - Vitória - ES  
CNPJ: 28.127.603/0001-78

[www.banestes.com.br](http://www.banestes.com.br)

- **Teste de SPPJ - Somente Pagamento de Principal e Juros**

Para fins dessa avaliação, o 'principal' é definido como o valor justo do instrumento financeiro no reconhecimento inicial. Os 'juros' são definidos como uma contraprestação pelo valor do dinheiro no tempo e pelo risco de crédito associado ao valor principal em aberto durante um determinado período de tempo e pelos outros riscos e custos básicos de empréstimos (por exemplo, risco de liquidez e custos administrativos), assim como uma margem de lucro.

### c.2. Classificação e mensuração de instrumentos financeiros

No reconhecimento inicial os instrumentos financeiros são classificados, nas seguintes categorias:

#### 1. *Instrumentos financeiros ao custo amortizado*

Um ativo financeiro, desde que não designado ao valor justo através do resultado no reconhecimento inicial, é mensurado ao custo amortizado se ambas as condições forem encontradas:

- É mantido dentro de um modelo de negócios cujo objetivo é manter o ativos para obter fluxos de caixa contratuais; e
- Os termos contratuais do ativo financeiro representam fluxos de caixa contratuais que representam apenas pagamento de principal e juros.

O custo amortizado é o valor pelo qual um ativo financeiro ou um passivo financeiro é mensurado no reconhecimento inicial menos os reembolsos do principal, mais ou menos a amortização acumulada usando o método da taxa efetiva de juros de qualquer diferença entre esse valor inicial e o valor de vencimento e, para os ativos financeiros, ajustados para qualquer provisão para perda.

A taxa efetiva de juros é a taxa que desconta exatamente os pagamentos ou recebimentos de caixa futuros estimados ao longo da vida esperada do ativo financeiro ou passivo financeiro ao valor contábil bruto de um ativo financeiro (ou seja, seu custo amortizado antes de qualquer provisão para redução ao valor recuperável) ou ao custo amortizado de um passivo financeiro. O cálculo não considera a redução ao valor recuperável de crédito e inclui os custos de transação, prêmios ou descontos e taxas ou recebidos que são parte integrante da taxa de juros efetiva, como taxas de origemção.

Os passivos financeiros são classificados como mensurados posteriormente ao custo amortizado, exceto para passivos financeiros ao valor justo por meio do resultado (esta classificação é aplicada aos derivativos e, quando aplicável, aos passivos designados no reconhecimento inicial).

#### 2. *Instrumentos financeiros ao valor justo por meio de outros resultados abrangentes – instrumentos de patrimônio*

Os instrumentos de patrimônio são instrumentos que atendem à definição de patrimônio sob a perspectiva do emissor; ou seja, instrumentos que não contêm uma obrigação contratual de pagar (caixa ou qualquer outro ativo financeiro à outra entidade) e que evidenciam uma participação residual no patrimônio líquido do emissor.

O SFB pode fazer uma escolha irrevogável de apresentar em outros resultados abrangentes as alterações no valor justo de investimentos em instrumentos de patrimônio que não sejam mantidos para negociação e não sejam uma contraprestação contingente reconhecida em uma combinação de negócios.

Nesse caso, os saldos reconhecidos em outros resultados abrangentes não são transferidos subsequentemente para o resultado. Apenas os dividendos recebidos desses investimentos, quando aplicável, são reconhecidos no resultado.

O SFB designou ao valor justo através de outros resultados abrangentes instrumentos de patrimônio representados por cotas de fundos de investimentos. O valor justo desses investimentos é de R\$ 26.842 em 31 de dezembro de 2023 (R\$ 33.943 em 31 de dezembro de 2022).

#### 3. *Instrumentos financeiros ao valor justo por meio de outros resultados abrangentes – instrumentos de dívida*

Os instrumentos de dívida são instrumentos que atendem à definição de um passivo financeiro sob a perspectiva do emissor, tais como empréstimos, títulos públicos e privados. A classificação e mensuração subsequente dos instrumentos de dívida dependem do modelo de negócios para gerenciar o ativo e das características de fluxo de caixa do ativo.

## Notas Explicativas



**BANESTES S.A. - BANCO DO ESTADO DO ESPÍRITO SANTO**

Av. Princesa Isabel, 574 - Bloco B 9º andar - Centro - Vitória - ES  
CNPJ: 28.127.603/0001-78

[www.banestes.com.br](http://www.banestes.com.br)

Investimentos em instrumentos de dívida são mensurados ao valor justo por meio de outros resultados abrangentes (VJORA) quando eles:

- (i) Possuem termos contratuais que originam fluxos de caixa em datas específicas, que representam apenas pagamentos de principal e juros sobre o saldo principal em aberto; e
- (ii) São mantidos em um modelo de negócios cujo objetivo é alcançado tanto pela obtenção de fluxos de caixa contratuais quanto pela venda.

Esses instrumentos de dívida são reconhecidos inicialmente ao valor justo acrescidos dos custos de transação diretamente atribuídos e subsequentemente mensurados ao valor justo. Os ganhos e perdas decorrentes das alterações no valor justo são registrados em outros resultados abrangentes. O resultado da redução ao valor recuperável, receitas de juros e ganhos e perdas de variação cambial são registrados na demonstração consolidada do resultado. Na liquidação do instrumento de dívida, os ganhos ou perdas, acumulados em outros resultados abrangentes são reclassificados para o resultado do período.

A mensuração da redução ao valor recuperável é realizada com base no modelo de três estágios de perdas esperadas, conforme descrito na Nota 3.e.

#### 4. Instrumentos financeiros ao valor justo por meio do resultado

Ativos ao valor justo através do resultado compreendem operações que não atendem aos critérios para serem classificadas como custo amortizado ou ao valor justo através de outros resultados abrangentes.

Além disso, de acordo com o IFRS 9, instrumentos de dívida com termos contratuais que não representam apenas pagamentos de principal e juros também são mensurados ao valor justo por meio do resultado.

Instrumentos financeiros mensurados ao valor justo por meio do resultado são reconhecidos inicialmente pelo valor justo, sendo os custos relacionados à transação reconhecidos no resultado quando incorridos. Subsequentemente, esses instrumentos são mensurados ao valor justo e quaisquer ganhos ou perdas são reconhecidos no resultado do período a medida em que são apurados.

### c.3. Reclassificação de instrumentos financeiros

O SFB não reclassifica seus ativos financeiros após o seu reconhecimento inicial, além das circunstâncias excepcionais em que adquira, venda ou encerre uma linha de negócio. Nesses casos a reclassificação ocorre desde o início do primeiro período de apresentação posterior à mudança. Espera-se que essas mudanças sejam muito pouco frequentes.

Passivos financeiros nunca são reclassificados.

Não houve reclassificação de ativos e passivos financeiros no período.

### c.4. Desreconhecimento de ativos e passivos financeiros

#### 1. Desreconhecimento de ativos financeiros

Os ativos financeiros, ou uma parcela dos mesmos, são desreconhecidos quando os direitos contratuais de recebimento dos fluxos de caixa dos ativos expiraram ou se tornaram incobráveis, ou se foram transferidos para terceiros e (i) o SFB transfere substancialmente todos os riscos e benefícios da propriedade; ou (ii) o SFB não transfere, não retém substancialmente todos os riscos e benefícios da propriedade e não possui mais o controle do ativo transferido.

Além disso, o desreconhecimento é feito pelo SFB quando o ativo financeiro passar a ter atraso superior a 360 dias, momento em que, substancialmente, se esgota todos os esforços de recuperação.

#### 2. Desreconhecimento de passivos financeiros

Um passivo financeiro é desreconhecido quando a obrigação relacionada a esse passivo é perdoada, cancelada ou expirada.

Quando um passivo financeiro existente é substituído por outro de uma mesma contraparte com termos diferentes ou os termos do passivo existente são substancialmente modificados, tal troca ou modificação é tratada como desreconhecimento do passivo original e reconhecimento de um novo passivo. A diferença entre o valor contábil do passivo extinto e a contraprestação paga é reconhecida no resultado.

### d. Redução ao valor recuperável (Impairment)

#### d.1. Visão geral dos princípios utilizados na determinação nas perdas esperadas

O SFB reconhece a provisão de perdas esperadas (PE) para seus empréstimos e adiantamento a clientes, operações de compra com

## Notas Explicativas



**BANESTES S.A. - BANCO DO ESTADO DO ESPÍRITO SANTO**

Av. Princesa Isabel, 574 - Bloco B 9º andar - Centro - Vitória - ES  
CNPJ: 28.127.603/0001-78

[www.banestes.com.br](http://www.banestes.com.br)

compromisso de revenda e demais instrumentos de dívida não mensurados ao VJR e para os limites de créditos concedidos e não utilizados, que nesta seção serão todos considerados como "instrumentos financeiros". Instrumentos de patrimônio não estão sujeitos a *impairment* de acordo com o IFRS 9.

A provisão de PE é baseada na expectativa de perdas de crédito originadas ao longo da vida útil do ativo (perda esperada ao longo da vida ou PE Vida), a não ser que não tenha ocorrido um aumento significativo no risco de crédito desde sua originação, caso em que a provisão é baseada na expectativa de perdas para 12 meses (PE de 12 meses). A política do SFB para determinar se houve aumento significativo no risco de crédito encontra-se descrita na Nota 5.

A PE de 12 meses é a parte da PE Vida que representa as perdas esperadas provenientes de eventos de inadimplência cuja ocorrência é possível dentro de 12 meses após a data base das demonstrações financeiras.

A PE 12 meses e a PE Vida são calculadas tanto em bases individuais como em bases coletivas, dependendo da natureza da carteira dos instrumentos financeiros. A política de agrupamento dos ativos financeiros cujas perdas esperadas são determinadas em bases coletivas encontra-se descrita na Nota 5.

O SFB estabeleceu como política avaliar, ao final de cada período de divulgação de suas demonstrações financeiras, se o risco de crédito de um instrumento financeiro aumentou significativamente desde o seu reconhecimento inicial, considerando a mudança no risco da inadimplência ao longo da vida remanescente do instrumento financeiro. Tal conceito é explicado mais detalhadamente na Nota 5.

Baseado nesse processo, o SFB distribui seus ativos financeiros em estágios (Estágio 1, Estágio 2 e Estágio 3), conforme descrito abaixo:

Estágio 1: instrumentos financeiros ativos que não tiveram aumento significativo no risco de crédito desde o reconhecimento inicial. Também inclui operações que tiveram melhora em seus riscos de crédito e que foram reclassificadas do Estágio 2.

Estágio 2: instrumentos financeiros ativos que tiveram um aumento significativo no risco de crédito. Também inclui operações que tiveram melhora em seus riscos de crédito e que foram reclassificadas do Estágio 3.

Estágio 3: instrumentos financeiros considerados como ativos problemáticos (inadimplentes). O SFB registra uma provisão para PE Vida.

### d.2. Cálculo das perdas esperadas

O SFB calcula PE para mensurar a insuficiência de caixa esperado. Uma insuficiência de caixa é a diferença entre os fluxos de caixa devidos a uma entidade de acordo com o contrato da operação e os fluxos de caixa que a entidade espera receber.

Os mecanismos de cálculo de PE são descritos abaixo e seus principais elementos são:

- (i) Probabilidade de inadimplência (*probability of default* – PD): é uma estimativa da probabilidade de inadimplência ao longo de um certo horizonte de tempo.
- (ii) Exposição no momento da inadimplência (*exposure at default* – EAD): representa o valor contábil bruto dos instrumentos financeiros sujeito ao cálculo das perdas esperadas. Para os limites de crédito concedidos e não utilizados, a exposição na inadimplência é prevista levando em consideração o saldo utilizado e adicionando um "fator de conversão de crédito" que considera a utilização esperada do limite restante até o momento da inadimplência.
- (iii) Perda dada a inadimplência (*loss given default* – LGD): é uma estimativa de perda originada no caso de a inadimplência ocorrer em um certo momento. É baseada na diferença entre os fluxos de caixa contratuais devidos e os fluxos que a entidade espera receber, incluindo os provenientes da realização de garantias. É, usualmente, expressa como uma porcentagem da EAD.

Os conceitos de PD, EAD e LGD, estão explicados mais detalhadamente na Nota 5.

Os mecanismos para determinação de PE são descritos a seguir:

- (i) Estágio 1: O SFB calcula a provisão de PE de 12 meses baseado na expectativa de ocorrência de inadimplência nos 12 meses seguintes à data de reporte. Essas probabilidades de ocorrência de inadimplência em 12 meses são aplicadas sobre a previsão de EAD e multiplicada pela LGD esperada.
- (ii) Estágio 2: Na ocorrência de aumento significativo no risco de crédito desde a sua originação, o SFB reconhece uma provisão de PE Vida. Os mecanismos são similares aos explicados acima, mas as PDs são estimadas ao longo da vida do instrumento.
- (iii) Estágio 3: para operações consideradas como ativos problemáticos, o SFB reconhece as perdas de crédito esperadas ao longo da vida dessas operações. O método é similar ao utilizado para as operações do Estágio 2, no entanto a PD é determinada em 100%.

## Notas Explicativas



**BANESTES S.A. - BANCO DO ESTADO DO ESPÍRITO SANTO**

Av. Princesa Isabel, 574 - Bloco B 9º andar - Centro - Vitória - ES  
CNPJ: 28.127.603/0001-78

[www.banestes.com.br](http://www.banestes.com.br)

- (iv) Limites de crédito: ao estimar a PE Vida para limites de crédito não utilizados, o SFB estima a parcela do limite concedido que será utilizado em 12 meses. A PE é então baseada no valor esperado de utilização dos limites concedidos aos clientes.

### **d.3. Limites de cartão de crédito e cheque especial**

Dentre os produtos do SFB inclui a concessão de limites de crédito pela emissão de cartões de crédito e cheque especial, onde o SFB possui o direito de cancelar e/ou reduzir os limites mediante aviso. O SFB não limita sua exposição a perdas de crédito ao período contratual de aviso do corte do limite, mas, ao invés disso, calcula a PE pelo período que reflete a expectativa do SFB em relação ao comportamento do cliente e sua probabilidade de inadimplência.

A avaliação contínua para identificar quando um aumento significativo no risco de crédito ocorreu para limites concedidos é feita em conjunto e de forma análoga à avaliação de aumento de risco do produto subjacente ao limite (ex: risco de exposição em cartão de crédito para avaliação de risco sobre limites de cartão de crédito).

A taxa de juros utilizada para descontar a PE de cartões de crédito é baseada na taxa de juros média que se espera cobrar ao longo do período estimado de exposição aos limites. Essa estimativa leva em consideração que uma parte dos limites utilizados serão pagos na sua totalidade a cada mês e, conseqüentemente, não terão juros cobrados.

### **d.4. Informações prospectivas**

Nos modelos de PE, o SFB utiliza uma série de informações macroeconômicas prospectivas, sendo elas:

- (i) IPCA;
- (ii) SELIC; e
- (iii) Percentual de operações em atraso no Sistema Financeiro Nacional.

O SFB realizou análises históricas e identificou as principais variáveis macroeconômicas que afetam o risco de crédito (PD) e as perdas de crédito esperadas para cada carteira. O impacto dessas variáveis econômicas na PD foi determinado utilizando uma análise de regressão estatística para entender as mudanças de impacto que essas variáveis têm historicamente nas taxas de inadimplência.

Assim como ocorre com qualquer previsão econômica, as projeções e probabilidades de ocorrência estão sujeitas a um alto grau de incerteza inerente e, portanto, os resultados reais podem diferir significativamente dos projetados. O SFB considera que essas previsões representam a melhor estimativa dos possíveis resultados.

### **d.5. Perdas esperadas para ativos com baixo risco de crédito (*low default portfolio* – LDP)**

Para determinar se o instrumento financeiro tem baixo risco de crédito, o SFB utiliza classificações de risco de crédito internas ou outras metodologias consistentes com definição globalmente aceitas de baixo risco de crédito considerando os riscos e o tipo de instrumentos financeiros que está sendo avaliado. A classificação independente de grau de investimento é um exemplo de instrumento financeiro que pode ser considerado como de baixo risco de crédito.

Contudo, determinados instrumentos financeiros não são obrigados a serem classificados externamente para serem considerados de baixo risco de crédito. O SFB pode considerar como sendo de baixo risco de crédito do ponto de vista de participante de mercado, levando-se em conta todos os termos e condições do instrumento financeiro. Atualmente, o SFB considera ativos financeiros de baixo risco de crédito os títulos públicos federais.

Para os ativos financeiros considerados como baixo risco de crédito, o IFRS 9 determina que o critério para reconhecer perdas esperadas de crédito para a vida inteira não é atendido se o risco de crédito do ativo seja baixo. Quando o ativo deixa de ter um baixo risco de crédito, os requisitos gerais para avaliar se houve um aumento significativo no risco de crédito são aplicáveis.

### **e. Ativos Não Correntes Mantidos para Venda**

Ativos não correntes mantidos para venda incluem o valor contábil de bens cuja venda em sua condição atual seja altamente provável e cuja ocorrência é esperada para dentro de um ano a contar da data-base das demonstrações financeiras consolidadas. Especificamente, imóveis ou outros ativos não correntes recebidos pelo SFB, em liquidação total ou parcial das obrigações de pagamento de seus devedores, são considerados como ativos não correntes destinados à venda e sua alienação ocorre com a execução de leilões.

Ativos não correntes mantidos para venda são geralmente mensurados ao que for menor entre o valor justo menos o custo de venda e o valor

## Notas Explicativas



### BANESTES S.A. - BANCO DO ESTADO DO ESPÍRITO SANTO

Av. Princesa Isabel, 574 - Bloco B 9º andar - Centro - Vitória - ES  
CNPJ: 28.127.603/0001-78

www.banestes.com.br

contábil na data em que forem classificados nessa categoria e não são depreciados.

As desvalorizações dos bens destinados à venda, como resultado de perdas com redução ao valor recuperável são reconhecidas como "Outras Despesas" no resultado. As valorizações decorrentes de aumentos subsequentes no valor justo (menos os custos de venda) aumentam o seu valor contábil e são reconhecidas na demonstração consolidada do resultado até o valor equivalente às desvalorizações previamente reconhecidas, inclusive aquelas por redução ao valor recuperável anterior à classificação como "Ativos Não Correntes Mantidos para Venda".

#### f. Ativos Imobilizados

##### f.1. Reconhecimento e Mensuração

Os itens do imobilizado são mensurados pelo custo histórico de avaliação menos a depreciação acumulada e redução ao valor recuperável (*impairment*), quando aplicável. Esse custo inclui as despesas diretamente atribuíveis à aquisição do ativo. *Software* adquirido que seja necessário à funcionalidade do equipamento relacionado é registrado como parte do equipamento.

Quando os principais componentes de um item do imobilizado possuem diferentes vidas úteis, são contabilizados como itens separados do imobilizado. Os ganhos e perdas na alienação de ativos imobilizados são registrados na demonstração consolidada do resultado como "Resultado da Alienação de Ativos Não Correntes Mantidos para Venda e Imobilizado".

##### f.2. Custos Subsequentes

O custo de substituir parte de um item do imobilizado é reconhecido no valor do bem quando for provável que os benefícios econômicos futuros, incorporados no bem, sejam revertidos para o SFB e o seu custo seja mensurado de maneira confiável. Os custos de reparos rotineiros do imobilizado são reconhecidos em contrapartida ao resultado à medida que são incorridos.

##### f.3. Depreciação

A depreciação é reconhecida no resultado pelo método linear considerando a vida útil estimada dos ativos. Ativos de arrendamento financeiro são depreciados considerando o prazo mais curto entre o do contrato e o de sua vida útil. Terrenos não são depreciados.

As vidas úteis estimadas são as seguintes:

	2023 e 2022
Sistema de Comunicação	10 anos
Equipamentos de Informática e Sistema de Processamento de Dados	5 anos
Móveis, Equipamentos e Instalações	10 anos
Sistema de Segurança	10 anos
Contratos de direito de uso (Arrendamentos)	De acordo com o prazo dos contratos (3 a 20 anos)

#### g. Ativos Intangíveis

São ativos não monetários identificáveis sem substância física. São decorrentes basicamente da aquisição de *softwares* que são capazes de gerar benefícios econômicos para o SFB. Esses *softwares* são registrados ao custo, deduzidos das amortizações acumuladas e de perdas por redução do seu valor recuperável.

Despesas subsequentes com *softwares* são capitalizadas somente quando aumentam os benefícios econômicos futuros incorporados no ativo específico a que se referem. Todas as demais despesas são contabilizadas diretamente na demonstração consolidada do resultado à medida que são incorridas.

A amortização é reconhecida no resultado pelo método linear durante a vida útil estimada do *software*, a partir da data da sua disponibilidade para uso. A vida útil estimada dos *softwares* mantidos pelo SFB é de cinco anos.

#### h. Operações de Arrendamento

##### h.1 Arrendatário

##### Identificação de arrendamento

Na celebração de um contrato, o BANESTES deve avaliar se ele transmite o direito de controlar o uso de ativo identificado por um período em troca de uma contraprestação.

## Notas Explicativas



**BANESTES S.A. - BANCO DO ESTADO DO ESPÍRITO SANTO**

Av. Princesa Isabel, 574 - Bloco B 9º andar - Centro - Vitória - ES

CNPJ: 28.127.603/0001-78

[www.banestes.com.br](http://www.banestes.com.br)

### Prazo do arrendamento

Para a mensuração do ativo e passivo de arrendamento, o BANESTES determina o prazo do arrendamento como o prazo não cancelável desse arrendamento, juntamente com:

- Períodos cobertos por opção de prorrogar o arrendamento, se o BANESTES estiver razoavelmente certo de exercer essa opção; e
- Períodos cobertos por opção de rescindir o arrendamento, se o arrendatário estiver razoavelmente certo de não exercer essa opção.

### Mensuração inicial

Em seu registro inicial, os arrendamentos são reconhecidos como um ativo de direito de uso e um passivo correspondente.

O direito de uso é mensurado ao seu custo em contrapartida ao passivo de arrendamento que representa o valor presente dos pagamentos do arrendamento que não foram efetuados até a data. Os pagamentos do arrendamento são descontados, utilizando a taxa de juros incremental sobre empréstimo do arrendatário.

Os direitos de uso são mensurados a custo amortizado de acordo com o seguinte:

- O valor da mensuração inicial do passivo de arrendamento;
- Quaisquer pagamentos de arrendamento efetuados até a data de início, menos quaisquer incentivos de arrendamento recebidos;
- Quaisquer custos diretos iniciais incorridos pelo BANESTES; e
- A estimativa de custos a serem incorridos pelo arrendatário na desmontagem e remoção do ativo subjacente, restaurando o local em que está localizado ou restaurando o ativo subjacente à condição requerida pelos termos e condições do arrendamento.

O BANESTES utiliza como taxa incremental a taxa de juros que teria que pagar ao tomar emprestado o recurso necessário para obter o ativo com valor similar ao ativo objeto do arrendamento, por prazo, garantia e cenários econômicos semelhantes, representada no BANESTES, pelo seu custo de financiamento (*funding*).

### Mensuração subsequente

Após a mensuração inicial, os valores dos ativos registrados como direito de uso estão sendo atualizados utilizando-se o método de custo, assim é mensalmente deduzida qualquer depreciação acumulada, de acordo com critérios do IAS 16 – Ativo Imobilizado na depreciação do ativo de direito de uso e corrigido por qualquer remensuração do passivo de arrendamento, quando aplicável.

O passivo de arrendamento inicialmente registrado, é atualizado aumentando mensalmente o valor do passivo da parcela de juros de cada contrato de arrendamento e reduzindo o valor dos pagamentos mensais do arrendamento e corrigido de qualquer remensuração de arrendamento, quando aplicável.

O passivo de arrendamento é remensurado, em caso de alterações no prazo de arrendamento ou no valor de contrato, o valor resultante da nova apuração do passivo de arrendamento é registrado em contrapartida ao correspondente ativo de direito de uso.

### Expediente prático de reconhecimento do arrendamento

O BANESTES optou, conforme permitido pelo IFRS 16, por não aplicar os requisitos de reconhecimento para contratos de arrendamento que possuem as seguintes condições:

- Contratos de curto prazo (até 12 meses); e
- Contratos em que o ativo subjacente individual é de baixo valor.

Os pagamentos desses contratos são reconhecidos como despesa em base linear ao longo do prazo do arrendamento.

### h.2 Arrendador

Nos contratos em que o BANESTES é o arrendador, realiza-se o reconhecimento inicial dos ativos na conta de “Ativos Financeiros Mensurados ao Custo Amortizado – Empréstimos e Recebíveis” do balanço patrimonial consolidado pelo valor equivalente aos investimentos líquidos dos arrendamentos.

O reconhecimento da receita financeira reflete a taxa de retorno constante sobre o investimento líquido. Os valores residuais não garantidos estimados, utilizados no cálculo do investimento bruto do arrendador no arrendamento, são revisados periodicamente. Caso ocorra redução no valor residual não garantido estimado, a alocação da receita pelo prazo do arrendamento é revisada e qualquer redução em relação aos valores acumulados é reconhecida em contrapartida à demonstração consolidada do resultado imediatamente.



## Notas Explicativas



**BANESTES S.A. - BANCO DO ESTADO DO ESPÍRITO SANTO**

Av. Princesa Isabel, 574 - Bloco B 9º andar - Centro - Vitória - ES  
CNPJ: 28.127.603/0001-78

[www.banestes.com.br](http://www.banestes.com.br)

### **i. Impairment de Ativos Não Financeiros**

Os valores de contabilização dos ativos não financeiros, exceto ativos de impostos diferidos, são revisados a cada data de balanço para determinar se há alguma indicação de *impairment*. Caso haja tal indicação, o valor recuperável do ativo é estimado. Para unidades geradoras de caixa que contenham intangíveis sem vida útil, não disponíveis para uso ou ágio, têm o seu valor recuperável calculado ao menos uma vez por ano de forma consistente.

É reconhecida uma perda por *impairment* se o valor contábil de um ativo ou a sua unidade geradora de caixa excede seu valor recuperável. Uma unidade geradora de caixa é o menor grupo identificável de ativos que gera fluxos de caixa substancialmente independentes de outros ativos e grupos. Perdas por *impairment* são reconhecidas na demonstração consolidada do resultado como "Outras Receitas/ Outras Despesas". As perdas por *impairment* reconhecidas em relação às unidades geradoras de caixa são distribuídas primeiramente para reduzir o valor de contabilização de qualquer ágio distribuído às unidades e depois para reduzir o valor de contabilização dos demais ativos da unidade (ou grupo de unidades) em bases *pro rata*.

O valor recuperável de um ativo ou unidade geradora de caixa é o maior entre seu valor em uso e seu valor justo deduzido dos custos de venda. Ao avaliar o valor em uso, os fluxos de caixa futuros estimados são descontados ao valor presente utilizando uma taxa de desconto antes dos impostos que reflete avaliações no mercado corrente do valor do dinheiro no tempo e os riscos específicos do ativo.

No exercício de 2023, com base em fontes internas e externas de informação, não foram encontrados indícios de descontinuidade/obsolescência total ou parcial dos softwares registrados no patrimônio da Instituição

### **j. Recursos de Instituições Financeiras, Depósitos e Títulos Emitidos**

Os recursos de Instituições Financeiras, depósitos e os títulos emitidos são as principais fontes com que o SFB conta para financiamento de suas operações.

Os depósitos e os títulos emitidos são inicialmente mensurados a valor justo mais custos de transação e subsequentemente mensurados pelo seu custo amortizado utilizando-se o método da taxa efetiva de juros.

### **k. Operações de Seguros**

O SFB emite contratos a clientes contendo riscos de seguro, através da BANESTES Seguros S.A. Um contrato de seguro é um acordo pelo qual a entidade aceita o risco significativo de seguro da outra parte (o titular da apólice), concordando em indenizar o titular da apólice caso um determinado evento futuro incerto (o evento segurado) afete adversamente o titular da apólice.

A metodologia selecionada para a mensuração dos contratos de seguros da BANESTES Seguros, para a estimação dos passivos de sinistros a ocorrer (LRC – Liability for Remaining Coverege), foi a Abordagem de Alocação de Prêmio (PAA), conhecida como abordagem simplificada. Sob esta abordagem, dispensa-se a projeção da melhor estimativa dos fluxos de caixa dos passivos e assume-se uma abordagem de diferimento linear *pro rata* dos passivos, para os graus de agregação de Riscos Diversos, Automóvel e Pessoas Individual. Para o grupo de Vida Coletivo foi adotada a estimação dos passivos de sinistros a ocorrer (LRC – Liability for Remaining Coverege), foi o Modelo Geral (BBA).

Esses critérios foram escolhidos, dado as características de vigências dos riscos, similaridades das carteiras e teste de onerosidade, uma vez que a Seguradora trabalha com apólices anuais e plurianuais.

No reconhecimento inicial de cada grupo de contratos, o valor contábil do passivo para cobertura remanescente é calculado pelos prêmios recebidos na data do reconhecimento inicial e a Seguradora elegerá reconhecer os fluxos de caixa de aquisição de seguros como despesas quando incorridos.

Posteriormente, o valor contábil do Passivo para Cobertura Remanescente é adicionado os prêmios recebidos no período, diminuído pelo valor reconhecido como receita de seguros para serviços prestados; diminuído pelos fluxos de caixa de custos de aquisição de seguros e acrescido de quaisquer valores relativos à amortização de custos de aquisição reconhecidos como uma despesa.

A BANESTES Seguros espera que o tempo entre a prestação de cada parte dos serviços e a data de vencimento do prêmio relacionado não seja superior a um ano. Consequentemente, conforme permitido pelo IFRS17, a Seguradora ajusta o passivo pela cobertura remanescente de forma a refletir o valor do dinheiro no tempo e o efeito do risco financeiro, considerando também os efeitos do prêmio de liquidez.

## Notas Explicativas



### BANESTES S.A. - BANCO DO ESTADO DO ESPÍRITO SANTO

Av. Princesa Isabel, 574 - Bloco B 9º andar - Centro - Vitória - ES  
CNPJ: 28.127.603/0001-78

www.banestes.com.br

A Companhia efetuou testes de onerosidade com base em dados históricos da Banestes Seguros e não foram observados portfólios de contratos potencialmente onerosos.

Para os contratos de resseguro será adotada as mesmas políticas contábeis para calcular um grupo de contratos de resseguro, sendo que na data de apresentação do reconhecimento inicial acrescido os valores de Prêmios de Resseguros Líquidos de Comissões a Pagar, diminuído dos valores do ativo de cobertura remanescente (Resseguro Diferido) e posteriormente, o valor contábil do Passivo de Contratos de Resseguros Mantidos, será acrescido das despesas reconhecidas de prêmios de resseguros líquidos de comissões e diminuídos dos prêmios de resseguros líquido de comissões pagos.

Será reconhecido o Passivo para Sinistros Ocorridos (LIC – Liability for Incurred Claims) de um grupo de contratos pelo valor dos fluxos de caixa realizado relacionados aos sinistros incorridos, ou seja, é definido como as obrigações decorrentes da investigação e pagamento de sinistros válidos associados a eventos segurados que já ocorreram, incluindo eventos que ocorreram, mas para os quais as reclamações não foram relatadas, e outras despesas de seguro incorridas.

### APURAÇÃO DO PASSIVO DE SINISTROS OCORRIDOS (LIC)

As diretrizes do IFRS 17, dispõe que o Passivo de Sinistros Ocorridos (LIC) estimado deve ser constituído por quatro componentes:

- i) Melhor Estimativa dos Fluxos de Caixa;
- ii) Descontos;
- iii) Ajuste para o Risco Não Financeiro; e
- iv) Margem de Serviço Contratual.

A Melhor Estimativa dos Fluxos de Caixa compreende a projeção das obrigações decorrentes dos contratos de seguros utilizando todas as informações e premissas mais atualizadas à disposição. Os descontos referem-se ao cálculo para trazer a valor presente os fluxos de obrigações. Já o Ajuste para o Risco Não Financeiro se refere à remuneração que a entidade exige para arcar com a incerteza sobre o valor e/ou momento dos fluxos de caixa que surgem do risco não financeiro (margem de solvência). A Margem de Serviço Contratual representa o lucro não auferido que a entidade reconhecerá no resultado à medida que os serviços forem prestados.

### Fluxo de Caixa de Sinistros Ocorridos

As obrigações decorrentes de sinistros ocorridos representam a soma dos sinistros já avisados e dos não avisados e, dessa forma, estimados pela companhia na data-base do cálculo, ou simplesmente os sinistros ocorridos que ainda não foram pagos. Na presente metodologia, optamos por utilizar o método de triângulos de run-off de ocorrência por pagamento dos sinistros e, desta forma, calcular a melhor estimativa dos sinistros finais ocorridos e não pagos (IBNP - Incurred But Not Paid). Este método fundamenta suas aplicações na possibilidade de verificar o desenvolvimento de sinistros estimando o comportamento dos mesmos a partir da experiência da própria Seguradora.

### Fluxo de Caixa de Despesas Alocáveis (ALAE)

A mesma metodologia descrita acima para os fluxos de sinistros ocorridos é utilizada para a estimação dos fluxos de caixa associados às despesas alocáveis (ALAE). Substituem-se apenas os montantes de sinistros pagos pelo montante de despesas pagas nos triângulos de desenvolvimento.

### Estrutura a Termo da Taxas de Juros

A norma IFRS 17, estabelece que as entidades seguradoras deverão ajustar as estimativas de fluxos de caixa futuros para refletir o valor do dinheiro no tempo e os riscos financeiros relacionados a esses fluxos de caixa, na medida em que os riscos financeiros não estão incluídos nas estimativas dos fluxos de caixa.

As curvas de juros utilizadas devem:

- refletir o valor do dinheiro no tempo, as características dos fluxos de caixa e as características de liquidez dos contratos de seguro;

## Notas Explicativas



### BANESTES S.A. - BANCO DO ESTADO DO ESPÍRITO SANTO

Av. Princesa Isabel, 574 - Bloco B 9º andar - Centro - Vitória - ES  
CNPJ: 28.127.603/0001-78

[www.banestes.com.br](http://www.banestes.com.br)

- ser consistente com os preços de mercado atuais observáveis (se houver) para instrumentos financeiros com fluxos de caixa cujas características são consistentes com os dos contratos de seguro, como, por exemplo, tempo, moeda e liquidez; e
- excluir o efeito de fatores que influenciam os preços observáveis de mercado, mas que não afetam os fluxos de caixa futuros dos contratos de seguro.

Dadas as condições apresentadas, o normativo permite duas abordagens diferentes para construção das curvas de juros, que em teoria, embora não necessariamente na prática, produzem resultados equivalentes. As duas abordagens são referidas como top-down e bottom-up.

Curvas livres de risco totalmente líquidas são o ponto de partida da abordagem bottom-up. O normativo não define explicitamente a base para derivar a curva livre de risco. No entanto, faz referência a instrumentos negociados que contêm níveis insignificantes de risco de crédito, são altamente líquidos, com preços confiáveis e cubram uma ampla gama de vencimentos, incluindo durações e prazos mais longos. Os dois instrumentos mais comuns com essas características são os títulos do governo ou swaps interbancários. O aspecto mais desafiador dessa abordagem provavelmente é o cálculo do ajuste pelo prêmio de iliquidez estimados a partir de portfólio de ativos e posteriormente trasladados para a curva de desconto dos passivos. Esse ajuste de iliquidez é necessário dado que portfólios de contratos de seguro são significativamente menos líquidos do que títulos públicos ou swaps interbancários.

O ponto de partida da abordagem top-down, por outro lado, são os ativos garantidores dos portfólios de contratos da companhia. Preços de mercado dos ativos garantidores são, geralmente, facilmente observáveis, sendo possível, dessa forma, inferir a rentabilidade efetiva da carteira usando um cálculo de taxa interna de retorno aplicado aos fluxos de caixa contratuais. No entanto, essa curva projetada provavelmente não será adequada para o desconto dos passivos segundo o normativo, uma vez que os instrumentos financeiros utilizados como ativos garantidores podem ser diversos e possuir spreads de risco de crédito variados (considerando que esses ativos não são livres de risco e suas rentabilidades devem conter um prêmio pelo risco de contraparte). O prêmio pelo risco de crédito dos títulos, portanto, deveria ser expurgado da curva de desconto para que fosse elegível para descontar a melhor estimativa dos passivos. Esse ajuste pelo risco de crédito, no entanto, não é trivial e constitui o aspecto mais desafiador para a aplicação da abordagem top-down.

No caso do mercado brasileiro, considerando que curvas livres de risco são disponibilizadas pelo Regulador, a abordagem bottom-up tende a ser mais vantajosa para as seguradoras, uma vez que basta adicionar o ajuste pelo prêmio de iliquidez sobre a curva livre de risco. Por outro lado, a utilização da abordagem top-down seria mais trabalhosa, visto que é necessário primeiramente derivar uma curva de juros baseadas nos preços de mercado do portfólio de ativos garantidores do segurador, para depois realizar os necessários ajustes para expurgo dos efeitos do risco de crédito.

Optou-se, portanto, pela utilização da abordagem bottom-up, tendo como ponto de partida a curva de juros nominal pré-fixada divulgada pelo Regulador.

A Seguradora definiu que as estimativas do passivo de sinistros ocorridos (LIC), serão calculadas segregadas em portfólios, considerando também o prêmio de liquidez, quando aplicável.

### I. Provisões, Ativos e Passivos Contingentes

Provisões são reconhecidas quando for provável que uma saída de benefícios econômicos seja requerida para liquidar uma obrigação legal ou presumida, que tenha surgido como resultado de acontecimentos passados, e para a qual uma estimativa confiável do montante da obrigação possa ser calculada.

Passivos contingentes são obrigações possíveis que decorrem de eventos passados e cuja existência somente será confirmada pela ocorrência ou não de um ou mais eventos futuros incertos que não estão totalmente dentro do controle do SFB. São também considerados passivos contingentes as obrigações presentes decorrentes de eventos passados, mas não reconhecidas em função de não ser provável que um fluxo de saída seja exigido para liquidar tais obrigações, ou porque o valor da obrigação não pode ser mensurado com suficiente confiabilidade. Passivos contingentes não são reconhecidos, porém são divulgados, a menos que a probabilidade do fluxo de saída de recursos seja remota.

Ativos contingentes são direitos potenciais decorrentes de eventos passados e cuja ocorrência depende de eventos futuros incertos que não estão totalmente dentro do controle do SFB. Os ativos contingentes não são reconhecidos nas demonstrações financeiras consolidadas, exceto quando a Administração do SFB entende que sua realização é praticamente certa. Não existem processos ativos cuja perspectiva de êxito é virtualmente certa ou provável, que devessem ser divulgados.

## Notas Explicativas



### BANESTES S.A. - BANCO DO ESTADO DO ESPÍRITO SANTO

Av. Princesa Isabel, 574 - Bloco B 9º andar - Centro - Vitória - ES  
CNPJ: 28.127.603/0001-78

www.banestes.com.br

#### m. Garantias Financeiras

O SFB emite garantias financeiras aos seus clientes no curso normal de seus negócios bancários. Os passivos de garantia financeira são inicialmente reconhecidos pelo valor justo, que é amortizado durante o prazo do contrato da garantia financeira e reconhecido na demonstração consolidada do resultado como "Receitas de Prestação de Serviços e Comissões".

Após a emissão dessas garantias, se, com base na melhor estimativa, a Administração concluir que a ocorrência de uma perda em relação à garantia emitida é provável, e o valor da perda for maior que o valor justo inicial menos amortização acumulada, uma provisão é reconhecida por tal valor e classificada em "Provisões".

As garantias financeiras são revisadas periodicamente para a determinação do risco a que estão expostas e, conforme o caso, para considerar se uma provisão é necessária.

Em 31 de dezembro de 2023, foram constituídas provisões para as garantias financeiras no valor de R\$ 4 (R\$ 34 em 31 de dezembro de 2022).

#### n. Benefícios a Empregados

São todas as formas de compensação proporcionadas pela Instituição, em troca de serviços prestados pelos seus empregados, ou pela rescisão do contrato de trabalho e incluem:

**n.1.** Benefícios de curto prazo a empregados - são benefícios (exceto benefícios rescisórios) que se espera que sejam integralmente liquidados em até doze meses após o período a que se referem às demonstrações financeiras em que os empregados prestarem os respectivos serviços: ordenados, salários, contribuições para a seguridade social, licença anual remunerada, licença médica remunerada, participação nos lucros, bônus e benefícios não monetários (tais como assistência médica, moradia, carros e bens ou serviços gratuitos ou subsidiados) para empregados atuais.

**n.2.** Benefícios pós-emprego - são os benefícios a empregados (exceto benefícios rescisórios e benefícios de curto prazo a empregados), que serão pagos após o período de emprego. Como exemplo, benefícios de aposentadoria (pensões e pagamentos integrais por ocasião da aposentadoria) e outros benefícios pós-emprego, tais como seguro de vida e assistência médica pós emprego. Plano de benefício pós-emprego compreende compromisso assumido pelo SFB de suplementar benefícios previdenciais a seus empregados.

Plano de contribuição definida - é o plano de benefício pós-emprego pelo qual o SFB como entidade patrocinadora paga contribuições fixas ao fundo de pensão, não tendo a obrigação legal ou construtiva de pagar contribuições adicionais se o fundo não possuir ativos suficientes para honrar todos os benefícios relativos aos serviços prestados no período corrente e em períodos anteriores.

As contribuições nesse tipo de plano são reconhecidas como "Despesas de Pessoal" na demonstração consolidada do resultado.

Plano de benefício definido - é o plano de benefício pós-emprego pelo qual o SFB como entidade patrocinadora tem a obrigação de fornecer os benefícios pactuados junto aos empregados, assumindo o potencial risco atuarial de que os benefícios venham a custar mais do que o esperado e está sendo apresentado na Nota 38.

O método atuarial adotado para a avaliação dos passivos e custos dos benefícios do plano previdenciário é o da UCP - Unidade de Crédito Projetada, ou PUC - *Projected Unit Credit*, aplicada sobre as obrigações atuarialmente projetadas (PBO - *Projected Benefit Obligation*), líquido dos ativos garantidores do plano.

A avaliação atuarial é elaborada com base em premissas e projeções de inflação, taxas de juros, aumentos dos benefícios, expectativa de vida, etc. O plano de benefício definido é registrado com base em estudo atuarial, realizado anualmente por empresa de consultoria, no final de cada exercício.

O IAS 19 que trata de benefícios a empregados, estabeleceu alterações fundamentais na contabilização e divulgação dos benefícios pós-emprego com a extinção do método do corredor no registro da obrigação dos planos, prevendo o reconhecimento integral de passivo líquido decorrente de benefícios definidos, em contrapartida de conta do patrimônio líquido, pertencente ao grupo de "Ajustes de Avaliação Patrimonial".

**n.3.** Outros benefícios de longo prazo aos empregados - são todos os benefícios aos empregados que não benefícios de curto prazo aos

## Notas Explicativas



**BANESTES S.A. - BANCO DO ESTADO DO ESPÍRITO SANTO**

Av. Princesa Isabel, 574 - Bloco B 9º andar - Centro - Vitória - ES  
CNPJ: 28.127.603/0001-78

[www.banestes.com.br](http://www.banestes.com.br)

empregados, benefícios pós-emprego e benefícios rescisórios.

**n.4. Benefícios rescisórios** - são benefícios aos empregados fornecidos pela rescisão do contrato de trabalho de empregado como resultado de:

- (a) decisão de a entidade terminar o vínculo empregatício do empregado antes da data normal de aposentadoria; ou
- (b) decisão do empregado de aceitar uma oferta de benefícios em troca da rescisão do contrato de trabalho.

### **o. Receitas e Despesas de Juros**

Receitas e despesas de juros são reconhecidas pelo regime de competência na demonstração consolidada do resultado utilizando o método da taxa efetiva de juros. A taxa efetiva de juros é a taxa que desconta exatamente os pagamentos e os recebimentos futuros em dinheiro durante toda a vida prevista do ativo ou passivo financeiro (ou, se apropriado, um período inferior) até atingir-se o valor de registro do ativo ou passivo financeiro. A taxa efetiva de juros é estabelecida quando do reconhecimento inicial do ativo ou passivo financeiro e não sofre revisões posteriores.

O cálculo da taxa efetiva de juros inclui todas as comissões, custos de transação, descontos ou os prêmios que são parte integrante da taxa efetiva de juros. Os custos de transação são custos incrementais diretamente atribuíveis à aquisição, emissão ou alienação de um ativo ou passivo financeiro.

### **p. Receitas e Despesas de Prestação de Serviços**

As receitas de prestação de serviços são reconhecidas quando o SFB fornece ou disponibiliza os serviços aos clientes, por um montante que reflete a contraprestação que a instituição espera receber em troca desses serviços. Um modelo de cinco etapas é aplicado para reconhecimento das receitas: i) identificação do contrato com um cliente; ii) identificação das obrigações de desempenho do contrato; iii) determinação do preço da transação; iv) alocação do preço da transação às obrigações de desempenho no contrato; e v) reconhecimento da receita quando as obrigações de desempenho, pactuadas nos contratos com clientes, são satisfeitas. Os custos incrementais e os custos para cumprir contratos com clientes são reconhecidos como despesa, quando incorridos.

### **q. Impostos sobre o Lucro**

O imposto de renda é calculado à alíquota de 15%, mais um adicional de 10% e a contribuição social à alíquota de 20% para instituições financeiras, 15% para setores segurador e distribuidor e 9% para controladas não financeiras, depois de efetuados os ajustes determinados pela legislação fiscal (Nota 12).

A Emenda Constitucional n.º 103/2019, em seu artigo 32, elevou para 20% a alíquota da Contribuição Social sobre o Lucro Líquido para os bancos de qualquer espécie a partir de 1º de março de 2020 até que entre em vigor lei que disponha sobre a alíquota da referida contribuição.

A Lei n.º 14.183/2021 (conversão da MP 1.034/2021) elevou para 25% a alíquota da CSLL para o setor bancário, e para 20% para os setores segurador e distribuidor, no período compreendido entre 1º de julho de 2021 e 31 de dezembro de 2021, retornando às alíquotas de 20% e 15% respectivamente, a partir de 1º de janeiro de 2022.

A Lei n.º 14.446/2022 (conversão da MP 1.115/2022) elevou para 21% a alíquota da CSLL para o setor bancário, e para 16% para os setores segurador e distribuidor, no período compreendido entre 1º de agosto de 2022 e 31 de dezembro de 2022, retornando às alíquotas de 20% e 15% respectivamente, a partir de 1º de janeiro de 2023.

A despesa de imposto de renda e contribuição social é reconhecida no resultado, exceto quando resulta de uma transação reconhecida diretamente no patrimônio líquido, sendo, nesse caso, o efeito fiscal reconhecido também no patrimônio líquido.

A despesa de imposto de renda corrente e contribuição social é calculada como a soma do imposto corrente resultante da aplicação da alíquota adequada ao lucro real do exercício (líquido de quaisquer ajustes previstos para fins fiscais) e das mutações nos ativos e passivos fiscais diferidos reconhecidos no resultado.

Ativos e passivos fiscais diferidos incluem diferenças temporárias, identificadas como os valores que se espera pagar ou recuperar sobre diferenças entre os valores contábeis dos ativos e passivos e suas respectivas bases de cálculo, créditos e prejuízos fiscais acumulados. Esses valores são mensurados às alíquotas que se espera aplicar no período em que o ativo for realizado ou o passivo for liquidado.

## Notas Explicativas



**BANESTES S.A. - BANCO DO ESTADO DO ESPÍRITO SANTO**  
Av. Princesa Isabel, 574 - Bloco B 9º andar - Centro - Vitória - ES  
CNPJ: 28.127.603/0001-78

[www.banestes.com.br](http://www.banestes.com.br)

Os créditos tributários sobre adições temporárias serão realizados quando da utilização e/ou reversão das respectivas provisões sobre as quais foram constituídos. Os créditos tributários sobre prejuízo fiscal e base negativa de contribuição social serão realizados de acordo com a geração de lucros tributáveis. Tais créditos tributários são reconhecidos contabilmente com base nas expectativas atuais de sua realização, considerando os estudos técnicos e as análises realizadas pela Administração.

### r. Outros Tributos

Outros tributos incidem sobre a receita transacional e são reconhecidos no resultado como "Outras Despesas", dentre os quais se destacam:

- PIS e COFINS: contribuições sociais federais que, para as instituições financeiras, incidem sobre a receita líquida de juros, receita de prestação de serviços e outras receitas operacionais. A alíquota para o PIS é de 0,65% e para a COFINS é de 4%;
- ISS: imposto municipal incidente sobre as receitas de prestação de serviços. A alíquota varia de município para município e do tipo de serviço prestado, sendo a mínima de 2% e a mais comum de 5%.

### s. Patrimônio Líquido

O capital social do BANESTES, totalmente subscrito e integralizado, é representado por ações ordinárias e preferenciais. Cada ação ordinária dá direito a um voto nas deliberações da Assembleia Geral. As ações preferenciais não conferem direito a voto, sendo-lhes asseguradas as seguintes preferências e vantagens: prioridade sobre as ações ordinárias no reembolso do capital em caso de liquidação do Banco (sem prêmio); participação nos lucros distribuídos e pagamentos de juros sobre o capital próprio em igualdade com as ações ordinárias e direito de serem incluídas em oferta pública em decorrência de alienação de controle do BANESTES ao mesmo preço ofertado às ações de controle.

#### s.1. Custos de Emissão de Ações

Custos incrementais diretamente atribuíveis à emissão de ações são demonstrados no patrimônio líquido, deduzido de impostos, reduzindo o valor de mensuração inicial das ações.

#### s.2. Lucro por Ação

O BANESTES apresenta dados de lucro por ação básico e diluído para suas ações ordinárias e preferenciais.

O lucro por ação básico é calculado dividindo-se o lucro líquido atribuível aos acionistas do BANESTES pelo número médio de ações em circulação durante o ano, excluindo-se o número de ações compradas pela instituição e mantidas como ações em tesouraria. O lucro por ação diluído por sua vez é calculado de forma similar, mas com o ajuste realizado ao assumir a conversão de todas as ações potencialmente diluíveis no denominador.

O lucro por ação diluído não difere do lucro por ação básico, pois não há instrumentos financeiros emitidos pelo Sistema Financeiro BANESTES com efeito de diluição.

## 4. USO DE ESTIMATIVAS E INCERTEZAS SOBRE PREMISSAS

O SFB adota estimativas e premissas que afetam o valor reportado de ativos e passivos no próximo período. Todas as estimativas e premissas necessárias de acordo com o IFRS são as melhores estimativas determinadas de acordo com o padrão aplicável. Essas estimativas e julgamentos são avaliados continuamente e baseados na experiência histórica e outros fatores incluindo expectativas de eventos futuros, considerados como razoáveis nas circunstâncias atuais.

As estimativas e premissas que possuem um risco significativo e podem ter um impacto relevante nos valores de ativos e passivos no próximo ano, podendo os resultados reais serem diferentes dos previamente estabelecidos que estão divulgadas a seguir:

#### • Valor Justo dos Instrumentos Financeiros

Os instrumentos financeiros registrados pelo valor justo em nossas demonstrações financeiras consolidadas consistem principalmente em ativos financeiros mensurados a valor justo no resultado e ativos financeiros mensurados a valor justo por meio de outros resultados abrangentes.

O valor justo dos instrumentos financeiros é determinado com base nas metodologias descritas na Nota 7.

#### • Provisão para Perdas Esperadas para ativos financeiros mensurados ao custo amortizado e ao VJORA

A mensuração da provisão para perdas com créditos esperados para ativos financeiros mensurados ao custo amortizado e ao VJORA requer

## Notas Explicativas



**BANESTES S.A. - BANCO DO ESTADO DO ESPÍRITO SANTO**

Av. Princesa Isabel, 574 - Bloco B 9º andar - Centro - Vitória - ES

CNPJ: 28.127.603/0001-78

[www.banestes.com.br](http://www.banestes.com.br)

o uso de modelos complexos e hipóteses significativas sobre condições econômicas futuras e comportamento de crédito.

Explicação das premissas e técnicas de estimativa utilizadas na mensuração da perda de crédito esperada é mais detalhada na Nota 3.e.

Vários julgamentos significativos também são necessários para aplicar os requisitos contábeis para a mensuração da perda de crédito esperada, tais como:

- Determinar critérios para aumento significativo do risco de crédito;
- Escolha de modelos e pressupostos apropriados para a mensuração da perda de crédito esperada;
- Estabelecer o número e ponderações relativas a cenários prospectivos para cada tipo de produto e mercado relacionado a perda de crédito esperada; e
- Estabelecer grupo de ativos financeiros semelhantes para fins de mensuração da perda de crédito esperada.

O processo para determinar o nível de provisão para perda de crédito esperada exige estimativas e uso de julgamentos e é possível que perdas atuais demonstradas em períodos subsequentes sejam diferentes daquelas calculadas de acordo com as estimativas e premissas atuais.

A determinação da perda por redução ao valor recuperável (*impairment*) com empréstimos e adiantamento a clientes exige, por sua natureza, julgamentos e suposições com relação à carteira, tanto em bases individuais quanto em base coletiva. Na revisão da carteira como um todo, vários fatores podem afetar a estimativa da amplitude provável das perdas, incluindo qual metodologia é utilizada para mensurar as taxas de inadimplência históricas e qual período histórico é considerado para fazer tais mensurações.

Fatores adicionais que podem afetar essa determinação da provisão para perdas com empréstimos e adiantamento a clientes incluem condições econômicas brasileiras gerais e experiência anterior com o devedor ou setor relevante da economia, além de experiência recente de prejuízos, valores de garantias de uma operação de crédito, volume, composição e crescimento da carteira de empréstimos e recebíveis e quaisquer atrasos no recebimento das informações necessárias para avaliar empréstimos e recebíveis ou confirmar a deterioração de crédito existente.

As provisões para *impairment* calculadas coletivamente cobrem as perdas de crédito inerentes a carteiras de créditos com características econômicas similares quando existem evidências objetivas que elas contêm créditos com *impairment* que não podem ser identificados individualmente. O BANESTES utiliza modelos para analisar as carteiras de crédito e determinar a provisão necessária para perdas, considerando fatores de perdas e outros indicadores de risco. Embora os modelos sejam frequentemente revisados e melhorados, eles são, por sua natureza, dependentes de julgamento sobre as informações.

A utilização de metodologias alternativas e de outras premissas e estimativas poderiam resultar em níveis diferentes de perdas por *impairment* reconhecidas, com o consequente impacto nos resultados apresentados.

### • **Ativos Fiscais Diferidos**

Ativos fiscais diferidos são reconhecidos somente em relação a diferenças temporárias na medida em que se considera provável que o SFB terá lucro tributável futuro em relação aos ativos fiscais diferidos que possam ser utilizados. Outros ativos tributários diferidos (créditos e prejuízos fiscais a compensar) são reconhecidos apenas caso seja considerado provável que o SFB terá lucro tributável futuro suficiente para que tais créditos possam ser utilizados. De acordo com a regulamentação atual, a realização esperada do crédito tributário do SFB é baseada na projeção de receitas futuras e estudos técnicos.

Essas estimativas baseiam-se em expectativas atuais e em estimativas sobre projeções de eventos e tendências futuros, que podem afetar as demonstrações financeiras consolidadas.

### • **Provisões Técnicas de Seguros**

As provisões técnicas de seguros são passivos que representam estimativas dos valores que serão devidos em um determinado momento no futuro, a favor dos segurados. Os benefícios futuros de apólices e sinistros incluem reservas para seguro de vida em grupo e individual, seguro contra acidentes, dentre outros.

O valor do passivo é determinado utilizando métodos atuariais baseados em histórico de pagamentos de sinistros para determinar a estimativa

## Notas Explicativas



**BANESTES S.A. - BANCO DO ESTADO DO ESPÍRITO SANTO**

Av. Princesa Isabel, 574 - Bloco B 9º andar - Centro - Vitória - ES

CNPJ: 28.127.603/0001-78

[www.banestes.com.br](http://www.banestes.com.br)

de passivos de sinistros. Os métodos para se determinar essas estimativas e estabelecer as provisões técnicas são revisados e atualizados regularmente. Os ajustes resultantes são reconhecidos no resultados do respectivo período.

### • Provisões e Passivos Contingentes

O SFB revisa periodicamente suas contingências, as quais são avaliadas com base nas melhores estimativas da Administração, levando em consideração o parecer de assessores legais quando houver probabilidade que recursos financeiros sejam exigidos para liquidar as obrigações e que o montante das obrigações possa ser estimado com razoável segurança.

Para as contingências classificadas como “Prováveis”, são constituídas provisões reconhecidas no balanço patrimonial consolidado como “Provisões”.

Os valores das contingências são quantificados utilizando modelos e critérios que permitam a sua mensuração de forma adequada, apesar da incerteza inerente aos prazos, valores e probabilidades de perda.

### • Plano Benefício Pós-Emprego

Os benefícios a empregados, relacionados a benefícios de curto prazo para os empregados, são reconhecidos pelo regime de competência de acordo com os serviços prestados.

O método atuarial adotado para a avaliação dos passivos e custos dos benefícios do plano previdenciário é o UCP – Unidade de Crédito Projetada, ou PUC – *Projected Unit Credit*, aplicada sobre as obrigações atuarialmente projetadas (PBO – *Projected Benefit Obligation*), líquido ativos dos ativos garantidores do plano.

A avaliação atuarial é elaborada com base em premissas e projeções de inflação, taxas de juros, aumentos dos benefícios, expectativa de vida, etc. O plano de benefício definido é registrado com base em estudo atuarial, procedida anualmente por atuário independente, no final de cada exercício.

Os ganhos e perdas atuariais decorrentes de ajuste pela experiência e nas mudanças atuariais são registrados diretamente no patrimônio líquido, como “Ajuste de Avaliação Patrimonial”, quando ocorrer

## 5. GERENCIAMENTO DE RISCOS FINANCEIROS

### Introdução e Visão Geral

O BANESTES, visando proporcionar uma alocação de capital mais eficiente de forma a otimizar o investimento dos acionistas e respeitar uma relação risco/retorno, elabora as suas políticas objetivando estabelecer limites operacionais e procedimentos destinados a manter a exposição ao risco em níveis considerados aceitáveis pela Instituição. Essas políticas visam fortalecer a Governança Corporativa do Banco e adotar as melhores práticas de gerenciamento de riscos do mercado, estando sempre em conformidade com os requerimentos do Acordo de Basileia e aos normativos do Banco Central do Brasil - BACEN. Para conhecer mais sobre o processo, acesse o documento de Gerenciamento de Riscos no site de relações com investidores (<http://www.banestes.com.br/ri/index.html>), que não faz parte dessas demonstrações financeiras.

### Risco de Crédito

Crédito é definido como a expectativa de recebimento de uma quantia em dinheiro, dentro de um espaço de tempo previamente estabelecido. Em contrapartida, define-se o risco de crédito como a possibilidade de ocorrência de perdas associadas à inadimplência do tomador ou contraparte, à desvalorização de contrato de crédito decorrente da deterioração na classificação de risco do tomador, à redução de ganhos ou remunerações, às vantagens concedidas na renegociação e aos custos de recuperação.

O gerenciamento do risco de crédito é executado por áreas independentes das unidades de negócios e tem como objetivo gerar informações para as áreas envolvidas no processo de crédito.

Em atendimento ao artigo 7º da Resolução n.º 3.721, de 30/04/2009, do Conselho Monetário Nacional - CMN, o SFB instituiu a estrutura de gerenciamento do risco de crédito que é composta pela Diretoria de Riscos e Controle e Diretoria Jurídica e Administrativa, sendo a Diretoria de Riscos e Controle, a responsável pelo gerenciamento do risco de crédito do SFB perante o Bacen.



## Notas Explicativas



### BANESTES S.A. - BANCO DO ESTADO DO ESPÍRITO SANTO

Av. Princesa Isabel, 574 - Bloco B 9º andar - Centro - Vitória - ES  
CNPJ: 28.127.603/0001-78

www.banestes.com.br

Os processos existentes de classificação e análise de risco, administração, controle, avaliação e concessão de crédito são totalmente sistematizados, proporcionando entre outros benefícios, o acompanhamento e controle gerencial dos processos com agilidade, observando a segurança inerente à função de conceder crédito e ao mesmo tempo capaz de garantir a sustentabilidade da Instituição.

No que tange ao *impairment*, o SFB, através da análise de dados históricos do comportamento de atraso das operações de crédito, calcula a perda utilizando a média histórica dos cinco últimos anos, ajustadas para refletir os efeitos das condições atuais e suas previsões de condições futuras, conforme descrito na Nota 3.e.2.

Essa média utilizada sobre as carteiras analisadas foi apurada considerando dados de forma massificada, além de dar tratamento especial aos clientes classificados como significativos.

### Política de Crédito

A política de crédito tem como linha mestra ampliar a carteira de crédito, fixando regras que devem nortear o processo de concessão de crédito do Banco, não perdendo de vista a mitigação dos riscos e a maximização do resultado, assegurando o retorno sobre o capital, e aderente ao cenário econômico.

As agências possuem limites de alçada decisória de crédito, e os comitês de crédito da Direção Geral, analisam e decidem sobre limites e valores superiores às alçadas das agências, segregando assim as decisões de acordo com o estabelecido na política de crédito.

Ressalta-se na política de concessão de créditos do SFB, a partir da utilização de modelos de *Credit Scoring* avançados e atualizados, a adoção de processos de decisão ágeis e seguros, proporcionando a aprovação automática de limite de crédito padrão e concessão de crédito, viabilizando o crédito por meios de canais eletrônicos e a melhoria contínua da qualidade da carteira de crédito.

A política de crédito é estabelecida com base em fatores internos e externos, relacionados ao ambiente econômico. Destacam-se, entre os fatores internos: resultado da análise da evolução da carteira, os níveis registrados de inadimplência, a qualidade da carteira, as margens e taxas de retorno, dentre outros; enquanto fatores externos são relacionados ao acompanhamento do ambiente macroeconômico do mercado.

A determinação dos níveis de provisões para potenciais perdas está adequada à exposição de risco em cada operação. As análises consideram os aspectos determinantes do risco de crédito do cliente, visando proteger a Instituição contra perdas decorrentes de crédito. As operações são avaliadas em função da classificação de risco do cliente/grupo econômico, ponderando garantias agregadas nas operações, a natureza e o tipo de operação, bem como de atrasos de pagamento que têm predominância sobre outros fatores para determinar a provisão final.

O SFB utiliza as garantias como uma forma de mitigação do risco de crédito, onde no processo de concessão é priorizado as garantias de maior liquidez, sendo elas responsáveis em assegurar plena liquidação do principal e dos encargos financeiros em caso de inadimplência.

A tabela abaixo mostra uma estimativa do valor justo das garantias e de outros tipos de valores mantidos contra ativos financeiros:

	31/12/2023	31/12/2022
Alienação Fiduciária	322.975	309.665
Aval/ Fiança/ Caução	33.205	46.479
Cessão/ Consignação	133.026	102.543
Hipoteca/ Penhor	55.443	76.275
Propriedade do Bem Móvel/ Imóvel	255	359
<b>Total</b>	<b>544.904</b>	<b>535.321</b>

(\*) Todas as garantias estão avaliadas pelo Nível 2 da Hierarquia do Valor Justo.

Demonstramos no quadro abaixo os detalhes de ativos financeiros e não-financeiros obtidos pela tomada de posse de garantias mantidas como empréstimos e recebíveis, bem como a posição das garantias detidas no final do exercício.

Os bens obtidos são registrados no balanço patrimonial na rubrica de "Ativos Não Correntes Mantidos para Venda" (Nota 14) pelo valor justo do bem, de acordo com a expectativa de recuperação em função da venda do ativo, ou pelo valor contábil do contrato, dos dois o menor.

## Notas Explicativas



## BANESTES S.A. - BANCO DO ESTADO DO ESPÍRITO SANTO

Av. Princesa Isabel, 574 - Bloco B 9º andar - Centro - Vitória - ES  
CNPJ: 28.127.603/0001-78

www.banestes.com.br

	31/12/2023	31/12/2022
Imóveis	56.228	56.272
Veículos	9.465	6.145
Outros	14	14
<b>Subtotal</b>	<b>65.707</b>	<b>62.431</b>
Provisão p/ Desvalorização	(1.888)	(834)
<b>Valor Líquido</b>	<b>63.819</b>	<b>61.597</b>

**Exposição máxima ao risco de crédito - instrumentos financeiros sujeitos à redução ao valor recuperável**

A tabela abaixo representa o pior cenário de exposição ao risco de crédito dos instrumentos financeiros para os quais um *impairment* é reconhecido. Para ativos registrados no balanço patrimonial, as exposições são baseadas em valores contábeis, conforme reportado no balanço patrimonial.

Ativos financeiros ao VJORA	31/12/2023				31/12/2022			
	Estágios			Total	Estágios			Total
	1º	2º	3º		1º	2º	3º	
<b>Instrumento de Dívida e Patrimônio</b>	<b>19.937.678</b>	-	-	<b>19.937.678</b>	<b>14.627.471</b>	-	-	<b>14.627.471</b>
Letras Fin. do Tesouro - LFT	18.178.726	-	-	18.178.726	12.301.015	-	-	12.301.015
Notas Fin. do Tesouro - NTN	208.812	-	-	208.812	401.743	-	-	401.743
Debentures	1.480.740	-	-	1.480.740	1.612.816	-	-	1.612.816
Letras Financeiras	42.558	-	-	42.558	277.954	-	-	277.954
Cotas de Fundos	26.842	-	-	26.842	33.943	-	-	33.943
<b>Total</b>	<b>19.937.678</b>	-	-	<b>19.937.678</b>	<b>14.627.471</b>	-	-	<b>14.627.471</b>

Ativos financeiros ao custo amortizado	31/12/2023				31/12/2022			
	Estágios			Total	Estágios			Total
	1º	2º	3º		1º	2º	3º	
<b>Créditos a Instituições Financeiras</b>	<b>2.599.944</b>	-	-	<b>2.599.944</b>	<b>5.121.199</b>	-	-	<b>5.121.199</b>
Aplicações no mercado aberto	1.656.332	-	-	1.656.332	4.289.237	-	-	4.289.237
Aplicações em depósitos interfinanceiros	943.612	-	-	943.612	831.962	-	-	831.962
<b>Instrumento de Dívida e Patrimônio</b>	<b>6.743.865</b>	-	-	<b>6.743.865</b>	<b>6.390.299</b>	-	-	<b>6.390.299</b>
Letras Financeiras do Tesouro - LFT	4.796.743	-	-	4.796.743	4.241.968	-	-	4.241.968
Notas Financeiras do Tesouro - NTN	505.100	-	-	505.100	696.751	-	-	696.751
Títulos da novação da dívida do FCVS - CVS	100.958	-	-	100.958	131.433	-	-	131.433
Certificados de recebíveis imobiliários - CRI	63.201	-	-	63.201	70.889	-	-	70.889
Debêntures	591.946	-	-	591.946	518.199	-	-	518.199
Letras financeiras	685.914	-	-	685.914	731.056	-	-	731.056
Outros	3	-	-	3	3	-	-	3
<b>Créditos a clientes</b>	<b>7.159.920</b>	<b>1.969.337</b>	<b>399.444</b>	<b>9.528.701</b>	<b>6.042.090</b>	<b>1.567.871</b>	<b>336.055</b>	<b>7.946.016</b>
Créditos a clientes	7.159.920	1.969.337	399.444	9.528.701	6.042.090	1.567.871	336.055	7.946.016
<b>Riscos potenciais</b>	<b>75.556</b>	<b>216.785</b>	<b>197.194</b>	<b>489.535</b>	<b>41.970</b>	<b>159.270</b>	<b>170.429</b>	<b>371.669</b>
Limites a clientes	75.556	216.785	197.194	489.535	41.970	159.270	170.429	371.669
<b>Total</b>	<b>16.579.285</b>	<b>2.186.122</b>	<b>596.638</b>	<b>19.362.045</b>	<b>17.595.558</b>	<b>1.727.141</b>	<b>506.484</b>	<b>19.829.183</b>
<b>Exposição total</b>	<b>36.516.963</b>	<b>2.186.122</b>	<b>596.638</b>	<b>39.299.723</b>	<b>32.223.029</b>	<b>1.727.141</b>	<b>506.484</b>	<b>34.456.654</b>
<b>(-) Provisão para perdas de ativos financeiros</b>	<b>(80.012)</b>	<b>(216.785)</b>	<b>(197.194)</b>	<b>(493.991)</b>	<b>(47.379)</b>	<b>(159.270)</b>	<b>(170.429)</b>	<b>(377.078)</b>
<b>(=) Exposição líquida</b>	<b>36.436.951</b>	<b>1.969.337</b>	<b>399.444</b>	<b>38.805.732</b>	<b>32.175.650</b>	<b>1.567.871</b>	<b>336.055</b>	<b>34.079.576</b>

**Exposição máxima ao risco de crédito - instrumentos avaliados a valor justo**

A tabela a seguir contém uma análise da exposição máxima ao risco de crédito de ativos financeiros avaliados a valor justo:

	31/12/2023	31/12/2022
<b>Ativos financeiros ao VJR</b>		
<b>Instrumentos de Dívida</b>	<b>423.311</b>	<b>627.970</b>
Cotas de fundos de investimento	423.311	627.970
<b>Instrumentos de patrimônio designado ao VJORA</b>		
<b>Instrumentos de Patrimônio</b>	<b>26.842</b>	<b>33.943</b>
Cotas de fundos de investimento	26.842	33.943

## Notas Explicativas



**BANESTES S.A. - BANCO DO ESTADO DO ESPÍRITO SANTO**  
Av. Princesa Isabel, 574 - Bloco B 9º andar - Centro - Vitória - ES  
CNPJ: 28.127.603/0001-78

[www.banestes.com.br](http://www.banestes.com.br)

### Avaliação da redução ao valor recuperável

As referências abaixo demonstram como a avaliação e a mensuração da redução ao valor recuperável foram realizadas pelo SFB para fins de elaboração destas demonstrações financeiras. Elas devem ser lidas em conjunto com a nota explicativa que descreve as principais políticas contábeis do SFB (Nota 3).

- Premissas para aplicação da abordagem de 3 estágios

Para a determinação da provisão das perdas esperadas, alguns conceitos importantes precisam ser inicialmente entendidos e definidos, sendo eles:

- Aumento significativo do risco de crédito;
- Inadimplência;
- Cura (diminuição do risco de crédito); e
- Segmentação.

#### *Aumento significativo no risco de crédito e "cura"*

O SFB monitora continuamente todos os ativos sujeitos à constituição de provisão para perdas esperadas. Com o objetivo de determinar se um instrumento é sujeito à provisão para perdas esperadas para 12 meses (PE 12 meses) ou para a vida da operação (PE Vida), o SFB avalia se houve um aumento significativo de risco de crédito ao longo do prazo da operação desde o seu reconhecimento inicial.

O SFB considera que uma contraparte teve aumento significativo de risco de crédito (migração para o estágio 2) quando seu atraso atingir 30 dias ou elevação de sua probabilidade de inadimplência (PD) durante todo o seu prazo esperado em:

- Cinco pontos percentuais, para os instrumentos financeiros cujo risco de crédito, no reconhecimento inicial, for inferior a 5%;
- 100% da PD no reconhecimento inicial, para os demais instrumentos financeiros; e
- Vinte pontos percentuais, para os instrumentos financeiros cujo risco de crédito, no reconhecimento inicial, for superior a 20%.

Além disso, considera-se que ocorreu um aumento significativo de risco de crédito quando a contraparte tiver um contrato renegociado (até o momento em que o mesmo for considerado curado, de acordo com as regras expostas mais adiante) ou restrições financeiras.

Considera-se que um instrumento deixou de apresentar aumento significativo de risco de crédito (ou seja, evento de "cura" que proporciona a volta para o Estágio 1) quando a contraparte não apresenta mais atrasos no fluxo de pagamentos por um período consecutivo de:

- 4 meses, para clientes que são pessoas físicas com produtos parcelados;
- 5 meses, para clientes que são pessoas físicas com produtos rotativos;
- 6 meses, para clientes que são pessoas físicas com operações de crédito consignado;
- 9 meses, para clientes que são pessoas físicas com operações de crédito renegociadas;
- 5 meses, para clientes que são pessoas jurídicas com produtos parcelados;
- 6 meses, para clientes que são pessoas jurídicas com produtos rotativos; e
- 9 meses, para clientes que são pessoas jurídicas com operações de crédito renegociadas.

Esses períodos foram determinados com base em uma análise que considera a probabilidade de um instrumento financeiro retornar ao status de inadimplência após "cura".

#### *Definição de inadimplência e "cura"*

O SFB considera como um instrumento financeiro inadimplente e, conseqüentemente no Estágio 3 para fins de cálculo de perdas esperadas (PE), todos os casos que se encontram vencidos a mais de 90 dias, operações renegociadas vencidas a mais de 60 dias, operações onde o devedor possua apontamento de restrição financeira com atraso superior a 30 dias e/ou de cheque sem fundo e operações onde o devedor (pessoa jurídica) encontra-se em processo de recuperação judicial, concordata ou falência.

Para operações interbancárias (créditos a instituições financeiras), o SFB as considera inadimplentes quando o pagamento intra diário requerido

## Notas Explicativas



**BANESTES S.A. - BANCO DO ESTADO DO ESPÍRITO SANTO**

Av. Princesa Isabel, 574 - Bloco B 9º andar - Centro - Vitória - ES  
CNPJ: 28.127.603/0001-78

[www.banestes.com.br](http://www.banestes.com.br)

não é realizado ao final da operação conforme determinado nos termos contratuais.

Considera-se que um instrumento não está mais inadimplente (ou seja, evento de "cura") quando a contraparte não apresenta mais atrasos no fluxo de pagamentos por um período consecutivo de 1 mês, para clientes com produtos rotativos, consignados ou parcelados, e de 3 meses, para clientes com operações renegociadas. Estes períodos foram determinados com base em uma análise que considera a probabilidade de um instrumento financeiro retornar ao status de inadimplência após "cura".

*Segmentação (agrupamento de ativos financeiros para cálculo coletivo de perdas esperadas)*

Conforme mencionado na Nota 3, o SFB calcula suas perdas esperadas em bases coletivas para todas as suas exposições originadas de créditos a clientes.

O SFB agrupa essas exposições através de critérios de operação que possuem características semelhantes de risco de crédito, baseando-se em uma combinação de fatores internos, sendo eles:

- Tipo de contraparte (pessoa física ou pessoa jurídica); e
- Tipo de produto (produtos parcelados, produtos rotativos, operações de crédito consignado).

- Mensuração do risco de crédito

Para atendimento ao IFRS 9, o SFB deve mensurar as perdas esperadas considerando os seguintes parâmetros de risco de crédito:

- Probabilidade de inadimplência (*probability of default* – PD), considerando a situação econômica corrente e previsões de alterações nas condições econômicas e de mercado que afetem o risco de crédito, durante o seu prazo esperado (*visão forward looking*);
- Perda em caso de inadimplência (*loss given default* - LGD); e
- Exposição no momento da inadimplência (*exposure at default* - EAD).

A provisão para perdas esperadas é determinada aplicando-se os percentuais de PD e LGD sobre a EAD (base de cálculo da provisão para perdas esperadas).

### *Probabilidade de inadimplência (probability of default – PD)*

O SFB possui um modelo interno de atribuição de classificações de risco de crédito (*ratings*) a seus clientes e de probabilidades de inadimplência (PD). O modelo incorpora informações qualitativas e quantitativas e, em adição a informações específicas do cliente, são utilizadas informações externas suplementares que podem afetar o comportamento do cliente.

Os empréstimos e adiantamentos a clientes de varejo compreendem créditos pessoais, operações com cartões de crédito e cheque especial sem garantias. Essas operações recebem uma classificação de risco através de um modelo de *credit score* interno, que utiliza como parâmetros principais:

Para clientes que são pessoas físicas:

- Tipo de produto;
- Tempo de relacionamento;
- Identificação de restritivo externo;
- Atraso máximo observado nos últimos 6 meses;
- Idade do cliente; e
- Renda.

Para clientes que são pessoas jurídicas:

- Tipo de produto;
- Atraso máximo observado nos últimos 6 meses;
- Tempo de fundação da empresa;
- Faturamento anual;
- Identificação de restritivo externo; e
- Tempo de relacionamento.

## Notas Explicativas



## BANESTES S.A. - BANCO DO ESTADO DO ESPÍRITO SANTO

Av. Princesa Isabel, 574 - Bloco B 9º andar - Centro - Vitória - ES  
CNPJ: 28.127.603/0001-78

www.banestes.com.br

A definição das classificações internas de risco de crédito está definida conforme a seguir:

Pessoa Física	
Rating	Qualidade
A	Boa
B	Normal
C	Normal
D	Requer atenção
E	Requer atenção
F	Baixa qualidade
Pessoa Jurídica	
Rating	Qualidade
A	Boa
B	Normal
C	Normal
D	Requer atenção
E	Baixa qualidade

A carteira de operações de crédito encontrava-se assim distribuída entre os *ratings* internos em:

Rating	31/12/2023	31/12/2022
A	610.612	626.412
B	1.362.526	921.962
C	1.833.385	1.829.155
D	1.559.590	1.221.719
E	1.846.463	1.542.814
F	2.316.121	1.803.954
<b>Total</b>	<b>9.528.697</b>	<b>7.946.016</b>

Quando aplicável, também são utilizadas as classificações de risco de crédito atribuídas por agências de *ratings*, principalmente em operações que têm como contraparte outras instituições financeiras (empréstimos e adiantamentos a instituições financeiras, operações de compra com compromisso de revenda e instrumentos de dívida privados), governo federal (instrumentos de dívida públicos) e outras entidades privadas (instrumentos de dívida privados).

#### Perda em caso de inadimplência (LGD)

A LGD é a perda surgida na hipótese de inadimplência. O cálculo de LGD baseia-se nas baixas líquidas de empréstimos inadimplentes.

#### Exposição no momento da inadimplência (EAD)

A EAD representa o valor contábil bruto dos instrumentos financeiros sujeitos ao cálculo das perdas esperadas (PE). Para os limites de crédito concedidos e não utilizados, a exposição na inadimplência é prevista levando em consideração o saldo utilizado e adicionando um "fator de conversão de crédito" que considera a utilização esperada do limite restante até o momento da inadimplência. Essas premissas variam por tipo de produto, com base na análise dos dados de inadimplência recentes do SFB.

#### Informações prospectivas (visão forward looking)

Nos modelos de PE, o SFB utiliza informações macroeconômicas prospectivas, sendo o IPCA e a SELIC as principais, conforme demonstrado no quadro abaixo.

Segmento	Variável macroeconômica	Projeção utilizada
Pessoa Física - Produtos Rotativos	IPCA para os próximos 4 meses	0.38 % a.m
Pessoa Física - Crédito Consignado	SELIC para os próximos 6 meses	5.50% a.a.
Pessoa Física - Produtos Parcelados	IPCA para o próximo mês	0.36% a.m
Pessoa Jurídica - Produtos Rotativos	IPCA para os próximos 4 meses	0.38% a.m
Pessoa Jurídica - Produtos Parcelados	SELIC para os próximos 7 meses	5.50% a.a.
	SELIC para os próximos 3 meses	5.00% a.a.

Outras considerações prospectivas que não foram incorporadas, como o impacto de quaisquer mudanças regulatórias, legislativas ou políticas, também foram consideradas, mas não são vistas como tendo um impacto material e, portanto, nenhum ajuste por *impairment* foi feito para esses fatores. Isso é revisado e monitorado no que tange à adequação trimestralmente.

## Notas Explicativas



## BANESTES S.A. - BANCO DO ESTADO DO ESPÍRITO SANTO

Av. Princesa Isabel, 574 - Bloco B 9º andar - Centro - Vitória - ES  
CNPJ: 28.127.603/0001-78

www.banestes.com.br

Apresentamos abaixo as mudanças no *impairment* em 31 de dezembro de 2023, que seriam o resultado razoável de possíveis mudanças nas premissas de variáveis econômicas utilizadas pelo SFB:

Pessoa física – produtos rotativos		PD	% relativo
IPCA	Base	1,7619%	0,00%
	Piora 1%	1,7626%	0,04%
	Melhora 1%	1,7613%	-0,04%
Pessoa física – crédito consignado		PD	% relativo
SELIC	Base	1,4352%	0,00%
	Piora 1%	1,4357%	0,04%
	Melhora 1%	1,4346%	-0,04%
Pessoa física – produtos parcelados		PD	% relativo
IPCA	Base	5,8516%	0,00%
	Piora 1%	5,8522%	0,01%
	Melhora 1%	5,8510%	-0,01%
Pessoa jurídica – produtos rotativos		PD	% relativo
IPCA	Base	1,6079%	0,00%
	Piora 1%	1,6087%	0,04%
	Melhora 1%	1,6072%	-0,04%
SELIC	Base	1,6079%	0,00%
	Piora 1%	1,6101%	0,14%
	Melhora 1%	1,6058%	-0,14%
Pessoa jurídica – produtos parcelados		PD	% relativo
SELIC	Base	3,7863%	0,00%
	Piora 1%	3,8019%	0,41%
	Melhora 1%	3,7708%	-0,41%

Risco de Liquidez é definido como:

- A possibilidade de a instituição não ser capaz de honrar eficientemente suas obrigações esperadas e inesperadas, correntes e futuras, inclusive as decorrentes de vinculação de garantias, sem afetar suas operações diárias e sem incorrer em perdas significativas; e
- A possibilidade de a instituição não conseguir negociar a preço de mercado uma posição, devido ao seu tamanho elevado em relação ao volume normalmente transacionado ou em razão de alguma descontinuidade no mercado.

O gerenciamento do risco de liquidez do Banestes é executado por unidade segregada das áreas de negócio e de auditoria interna e possui uma Política de Gerenciamento de Risco de Liquidez, aprovada pelo Conselho de Administração e em conformidade com a Resolução CMN nº 4.557/2017, que é um conjunto de diretrizes que tem como objetivo estabelecer limites operacionais e procedimentos destinados a manter a exposição ao risco de liquidez nos níveis estabelecidos pela administração da Instituição, adotando uma tolerância ao risco de liquidez compatível com a natureza das suas operações, a complexidade dos produtos e serviços oferecidos e a dimensão da sua exposição a esse risco.

A mensuração do risco de liquidez considera, principalmente, a possibilidade de saídas de recursos nas principais linhas de captações, saída de recursos com investimentos na carteira comercial e em títulos privados e as obrigações da instituição em geral. São adotadas estratégias de captação que proporcionam diversificação adequada das fontes de recursos e dos prazos de vencimento, sendo considerados instrumentos elegíveis para captação de recursos: depósito à vista, depósito a prazo, depósito de poupança, depósito interfinanceiro, emissão de títulos e valores mobiliários, captação de recursos em moeda estrangeira.

Para mitigação do risco de liquidez, o Banestes acompanha, diariamente, o risco de liquidez ao qual está exposto, a fim de manter um nível mínimo de recurso para assegurar a sua liquidez. O limite mínimo do colchão de liquidez adotado pela Instituição é revisado anualmente e fornece um nível de liquidez necessário para suportar os desembolsos de curto prazo, previstos ou imprevistos.

São utilizadas as seguintes ferramentas na gestão do risco de liquidez do Conglomerado Prudencial Banestes:

**Notas Explicativas****BANESTES S.A. - BANCO DO ESTADO DO ESPÍRITO SANTO**

Av. Princesa Isabel, 574 - Bloco B 9º andar - Centro - Vitória - ES  
CNPJ: 28.127.603/0001-78

www.banestes.com.br

- Monitoramento do Colchão de Liquidez diário, que prevê a manutenção de estoque adequado de ativos líquidos que possam ser convertidos em caixa em situação de estresse, frente aos limites mínimos definidos;
- Avaliação da liquidez intradia;
- Avaliação diária das operações com prazos de liquidação inferiores no mínimo de 90 dias;
- Análise do perfil e comportamento diário das captações de recursos;
- Apuração mensal do índice de liquidez de curto prazo desenvolvido internamente, que identifica o montante de ativos livres de alta liquidez para cobrir as saídas (líquidas) que a Instituição pode sofrer sob um severo cenário de estresse no horizonte de 30 dias;
- Avaliação do risco de liquidez por Comitê responsável, como parte do processo de aprovação de novos produtos e serviços, modificações relevantes em produtos ou serviços existentes, assim como da compatibilidade destes com os procedimentos e controles existentes;
- Execução, sempre que necessário, dos procedimentos definidos no Plano de Contingência para a recuperação dos níveis mínimos de liquidez.

A estrutura de gerenciamento do risco de liquidez do Conglomerado Prudencial adota um Plano de Contingência de Liquidez, atualizado anualmente, que estabelece estratégias de administração para situações de crise de liquidez, incluindo procedimentos para a geração de caixa em situações emergenciais.

Visando verificar a capacidade de liquidez da Instituição e elencando medidas corretivas, caso sejam necessárias, são realizados também “Testes de Estresse de Liquidez”, que utilizam:

- Projeção do Colchão de Liquidez para diferentes horizontes de tempo, em situações normais ou de estresse;
- Testes de estresse mensais que avaliam: a situação do colchão de liquidez após expectativas de saque dos depósitos sem a realização de novas captações;
- Expectativas de realização dos compromissos assumidos (exposições não contabilizadas no balanço patrimonial e linhas de crédito e de liquidez).

**Prazos Contratuais Residuais de Ativos e Passivos Financeiros**

A tabela a seguir mostra os fluxos de caixa referentes aos ativos e passivos financeiros do BANESTES. Os fluxos de caixa que o BANESTES estima para esses instrumentos são apurados de acordo com base em expectativas de realização e resgates dos valores futuros. Os ativos totais compreendem a carteira de crédito comercial e a carteira de investimento (tesouraria).

	31/12/2023				31/12/2022			
	Valor	Até 90 dias	De 91 a 360 dias	Acima de 360 dias	Valor	Até 90 dias	De 91 a 360 dias	Acima de 360 dias
<b>Ativo Total</b>	<b>60.136.456</b>	<b>11.883.601</b>	<b>10.281.011</b>	<b>37.971.844</b>	<b>37.871.585</b>	<b>10.635.161</b>	<b>2.921.988</b>	<b>24.314.436</b>
<b>Passivos não Derivativos</b>	<b>42.475.333</b>	<b>25.319.252</b>	<b>3.350.047</b>	<b>13.806.034</b>	<b>35.221.021</b>	<b>22.719.379</b>	<b>485.342</b>	<b>12.016.300</b>
Depósitos de Instit. Financeiras	14.693.362	14.390.731	302.631	-	14.086.053	13.948.084	137.969	-
Depósitos de Clientes	26.945.094	10.265.843	2.879.011	13.800.240	20.636.386	8.502.694	128.318	12.005.374
Emissão de Títulos	693.035	557.428	135.607	-	356.122	148.195	207.927	-
Outros passivos financeiros	143.842	105.250	32.798	5.794	142.460	120.406	11.128	10.926

A tabela a seguir mostra os fluxos de caixa referentes aos ativos e passivos financeiros do BANESTES. Os fluxos de caixa que o BANESTES estima para esses instrumentos são apurados de acordo com base em expectativas de realização e resgates dos valores futuros.

**Risco de Mercado**

## Notas Explicativas



### BANESTES S.A. - BANCO DO ESTADO DO ESPÍRITO SANTO

Av. Princesa Isabel, 574 - Bloco B 9º andar - Centro - Vitória - ES  
CNPJ: 28.127.603/0001-78

www.banestes.com.br

O risco de mercado é definido como a possibilidade de perdas que podem ser ocasionadas por mudanças no comportamento das taxas de juros, do câmbio, dos preços das ações e dos preços de *commodities*, em função dos descasamentos de prazos, moedas e indexadores das carteiras ativas e passivas da Instituição.

Para o gerenciamento de risco de mercado da carteira de negociação (*Trading*) e regulatória (posições da carteira *Trading* mais as exposições em moedas estrangeiras e *commodities* da carteira *Banking*) utilizam-se, respectivamente, a metodologia VaR (*Value at Risk* - Valor em Risco), considerando um nível escolhido de 99% de intervalo de confiança e um horizonte de tempo de 10 dias, sendo que as volatilidades são apuradas por meio de um modelo de alisamento exponencial - EWMA (Médias Móveis Exponencialmente Ponderadas), e as metodologias definidas pelo Bacen para os riscos das posições sujeitas à variação nas taxas de juros, às exposições em moeda estrangeira e em ativos sujeitos à variação cambial, *commodities* e ações, que inclui o risco apurado pela metodologia VaR paramétrico para as operações prefixadas em reais, considerando um nível escolhido de 99% de intervalo de confiança e um horizonte de tempo de 10 dias. As volatilidades e correlações utilizadas para a apuração da parcela de risco referente às exposições sujeitas à variação de taxas de juros prefixadas da carteira de negociação são extraídas do sítio eletrônico do Bacen. Esse gerenciamento da carteira de negociação (*Trading*) e regulatória é realizado diariamente. Na mensuração do risco de mercado, as posições classificadas na carteira de negociação são marcadas a mercado utilizando metodologias de avaliação a mercado ou de avaliação por modelo de apreçamento amplamente aceitas no mercado.

O risco de taxas de juros da carteira bancária (*Banking*) é apurado pela abordagem de valor econômico (*Economic Value of Equity* - EVE), que consiste em avaliações do impacto de alterações nas taxas de juros sobre o valor presente dos fluxos de caixa dos instrumentos classificados nesta carteira, sob cenários de choque nas taxas de juros definidos pela Instituição, e pela abordagem de resultado de intermediação financeira (*Net Interest Income* – NII), que consiste em avaliações do impacto de alterações nas taxas de juros sobre o resultado de intermediação financeira da carteira bancária da instituição, sob cenários de choque nas taxas de juros definidos pela Instituição.

### Exposição ao Risco

#### Carteira de Negociação

Consiste em todas as operações com instrumentos financeiros e mercadorias, inclusive derivativos, detidas com intenção de negociação ou destinadas a *hedge* de outros instrumentos da carteira de negociação, e que não estejam sujeitas à limitação da sua negociabilidade. As operações detidas com intenção de negociação são aquelas destinadas à revenda, obtenção de benefícios dos movimentos de preços, efetivos ou esperados, ou realização de arbitragem.

#### Exposição ao risco de mercado – Carteira de *Trading* e *Banking*

Apresentamos a seguir os valores médio, máximo e mínimo do VaR das operações prefixadas da carteira de negociação (VaR PRE), de todas as operações da carteira de negociação (VaR *Trading*) e das operações classificadas tanto na carteira de negociação quanto das operações classificadas na carteira bancária (VaR Global), nos quais foram considerados o intervalo de confiança de 99% e o horizonte de tempo de 10 dias. O risco de taxas de juros da carteira bancária é apurado considerando tanto a abordagem de valor econômico (*Economic Value of Equity* - EVE) quanto a abordagem de resultado de intermediação financeira (*Net Interest Income* – NII):

	31/12/2023				31/12/2022			
	Mínimo	Média	Máximo	31/12/2023	Mínimo	Média	Máximo	31/12/2022
VaR PRE	62	90	152	69	1	3.306	10.209	1
VaR <i>Trading</i>	1.871	3.137	4.289	3.504	1.859	4.394	11.270	2.235
<i>Banking</i> (ΔEVE)	439.592	463.397	478.520	478.520	361.838	366.088	370.750	370.750
VaR Global	56.079	67.754	77.531	56.079	54.231	138.132	198.229	161.934

#### Posição de Contas Sujeitas a Risco de Moedas

	Dólar	Euro	Outras	Total
Ativo	-	-	-	-
Caixa e Equivalentes de Caixa	596	-	-	596
Total	596	-	-	596
Posição Líquida	596	-	-	596



**Notas Explicativas****BANESTES S.A. - BANCO DO ESTADO DO ESPÍRITO SANTO**

Av. Princesa Isabel, 574 - Bloco B 9º andar - Centro - Vitória - ES  
CNPJ: 28.127.603/0001-78

www.banestes.com.br

**Análise de Sensibilidade**

A análise de sensibilidade é um instrumento que permite a mensuração do impacto das variações de mercado, tais como, taxa de juros, cotações de moedas, ações e fundos de investimentos sobre os instrumentos financeiros do Banestes.

Trimestralmente, é realizada a análise de sensibilidade das exposições financeiras da carteira de negociação (*Trading*) e da carteira bancária (*Banking*) sujeitas ao risco de mercado.

Essas análises de sensibilidade são realizadas a partir da construção dos seguintes cenários que apresentam condições que poderiam afetar negativamente as posições:

**Cenário 1:** Situação provável: adotada como premissa a deterioração de 1% nas variáveis de risco de mercado, considerando as condições existentes em 31 de dezembro.

**Cenário 2:** Situação possível: adotada como premissa a deterioração de 25% nas variáveis de risco de mercado, considerando as condições existentes em 31 de dezembro.

**Cenário 3:** Situação remota: adotada como premissa a deterioração de 50% nas variáveis de risco de mercado, considerando as condições existentes em 31 de dezembro.

No quadro a seguir encontram-se sintetizados os resultados apurados:

**Análise de Sensibilidade (Carteira Trading e Banking)**

Fatores de Risco	31/12/2023			31/12/2022		
	Cenário 1 Situação Provável 1% (*)	Cenário 2 Situação Possível 25% (*)	Cenário 3 Situação Remota 50% (*)	Cenário 1 Situação Provável 1% (*)	Cenário 2 Situação Possível 25% (*)	Cenário 3 Situação Remota 50% (*)
Taxa de Juros Prefixada (PRE)	(2.167)	(53.711)	(106.509)	(3.455)	(85.805)	(170.015)
IPCA	(485)	(8.078)	(14.348)	(1.302)	(31.525)	(61.327)
Dólar	(6)	(149)	(299)	(7)	(169)	(339)
Euro	-	-	-	-	(6)	(12)
Libra Esterlina	-	-	-	-	(1)	(3)

(\*) Percentual de deterioração nas variáveis de risco de mercado.

Cabe mencionar que as carteiras *Trading* e *Banking* analisadas são compostas por títulos públicos e privados classificados contabilmente como valor justo por meio de outros resultados abrangentes, moedas estrangeiras classificadas contabilmente como Caixa e Equivalentes de Caixa e Outros Ativos/Passivos e cotas de fundos de investimento classificados contabilmente como em valor justo através do resultado.

O valor de exposição líquida desses elementos que compõem a carteira *Trading* e *Banking* submetidas à análise de sensibilidade encontram-se na tabela a seguir:

	31/12/2023	31/12/2022
Ativos Financeiros Mensurados ao Valor Justo por Meio de Outros Resultados Abrangentes	19.910.836	14.627.472
Ativos Financeiros Mensurados ao Valor Justo por Meio do Resultado	361.174	617.770
Caixa e Equiv. de Caixa/ Depósitos interfinanceiros/Outros Ativos/ Passivos c/ caract. de trading	596	708

**Notas Explicativas****BANESTES S.A. - BANCO DO ESTADO DO ESPÍRITO SANTO**

Av. Princesa Isabel, 574 - Bloco B 9º andar - Centro - Vitória - ES  
CNPJ: 28.127.603/0001-78

www.banestes.com.br

**Quadro de Análise de Sensibilidade**

<b>Fator de Risco</b>	<b>Cenário 1 Situação Provável 1% (*)</b>	<b>Cenário 2 Situação Possível 25% (*)</b>	<b>Cenário 3 Situação Remota 50% (*)</b>
Taxa prefixada de juros	(343)	(8.096)	(15.276)
Índices de Preços	(485)	(8.078)	(14.348)
Moedas	(6)	(149)	(299)
Fundos	(1.087)	(27.186)	(54.376)

**Gerenciamento de Capital**

Visando a adotar uma postura prospectiva, antecipando a necessidade de capital decorrente de possíveis mudanças nas condições de mercado, o Banestes instituiu a sua Política de Gerenciamento de Capital, que representa um conjunto de ações elaboradas considerando os objetivos estratégicos da organização que, por meio de um processo contínuo de monitoramento e controle do capital mantido pela Instituição, ou seja, do Patrimônio de Referência, visa avaliar a necessidade de capital para fazer face aos riscos de crédito, mercado e operacional ao qual está sujeita, além de elaborar um planejamento de metas e de necessidades de capital.

Destaca-se ainda que a estrutura de gerenciamento de capital do Banestes prevê mecanismos que possibilitem a identificação e avaliação dos riscos relevantes incorridos pela Instituição, adoção de um plano de capital abrangendo o horizonte mínimo de três anos, realização de simulações de eventos severos e condições extremas de mercado (testes de estresse) e avaliação de seus impactos no capital, bem como a elaboração de relatórios gerenciais periódicos sobre a adequação do capital para a diretoria e para o conselho de administração.

**Alocação de Capital**

O conceito de Patrimônio de Referência foi instituído pelo Acordo da Basileia, implementado no Brasil pela Resolução CMN n.º 2.099/1994. O PR consiste no somatório do Nível I e do Nível II e representa a base de cálculo para verificar se o patrimônio de referência exigido está sendo observado.

Para a apuração do risco de crédito, os cálculos são realizados seguindo os preceitos da Resolução n.º 229/2022 do Banco Central do Brasil, na qual os ativos são ponderados por fatores que variam de 0% a 1.250%. Essa Circular estabelece um conjunto de regras para cálculo da Parcela dos Ativos Ponderados pelo Risco para Cobertura do Risco de Crédito – RWAcpad para as operações de crédito, levando em consideração os instrumentos mitigadores de risco, e para os demais ativos e despesas registradas no ativo da Instituição. Estabelece também as regras para cálculo do RWAcpad para os compromissos, como, por exemplo, no caso de cartão de crédito, cheque especial e conta garantida.

Por intermédio desses cálculos, o SFB gera as suas análises que o auxiliam a manter o patrimônio de referência compatível com o grau de risco de seus ativos, estando sempre alinhado a um índice mínimo de 10,5% conforme regulamento do Banco Central do Brasil.

Conforme Resolução n.º. 4.955/2021, o Patrimônio de Referência deve ser apurado com base no Conglomerado Prudencial.

Informamos os principais indicadores do BANESTES referente ao exercício findo em 31 de dezembro de 2023, calculado em conformidade com o Novo Acordo de Basileia:

## Notas Explicativas



**BANESTES S.A. - BANCO DO ESTADO DO ESPÍRITO SANTO**  
 Av. Princesa Isabel, 574 - Bloco B 9º andar - Centro - Vitória - ES  
 CNPJ: 28.127.603/0001-78

www.banestes.com.br

	Banestes Consolidado	
	Prudencial	
	31/12/2023	31/12/2022
<b>Patrimônio Líquido Ajustado</b>	<b>2.216.351</b>	<b>2.035.292</b>
(-) Redução Ajustes Prudenciais	(240.657)	(177.499)
(-) Ativos Intangíveis	(213.737)	(177.499)
(-) Investimentos significativos em assemelhadas	(26.920)	-
<b>Patrimônio de Referência (PR) (Nível I + Nível II)</b>	<b>1.975.694</b>	<b>1.857.793</b>
<b>Exposições ao Risco:</b>		
Parcela exigida para cobertura do Risco de Crédito (RWAcpad)	11.298.925	10.554.610
Parcela exigida para cobertura do Risco Operacional (RWAopad)	2.198.795	1.732.855
Parcela exigida para cobertura do Risco de Mercado (RWAmpad)	37.149	131.072
<b>Ativos Ponderados pelo Risco (RWA)</b>	<b>13.534.869</b>	<b>12.418.537</b>
Margem sobre o PR considerando IRRBB <sup>1</sup> e ACP <sup>2</sup>	76.012	183.097
<b>Índice de Basileia [(PR/RWA)*100]</b>	<b>14,60%</b>	<b>14,96%</b>
<b>Montante do PR apurado para Cobertura do Risco de Taxa de Juros das Operações não Classificadas na Carteira de Negociação (IRRBB)</b>	<b>478.520</b>	<b>370.750</b>

(\*) BANESTES Conglomerado Prudencial - composto pelas instituições financeiras BANESTES S.A. - Banco do Estado do Espírito Santo e BANESTES Distribuidora de Títulos e Valores Mobiliários S.A. preparado segundo norma contábil do Bacen (BrGaap).

<sup>1</sup> IRRBB é parcela de capital para cobertura do risco das operações sujeitas a variações de taxas de juros não classificadas na carteira de negociação.

<sup>2</sup> ACP - Adicional de Capital Principal.

## 6. SEGMENTOS DE NEGÓCIOS

Informações por segmento de negócios são apresentadas seguindo os segmentos definidos e utilizados pela Administração do SFB para gerenciar os negócios, bem como para a geração de relatórios gerenciais internos.

O SFB está dividido em dois segmentos:

- Financeiro: engloba os negócios das carteiras do Banco Múltiplo, da Gestão de Ativos que opera com as atividades de gestão de fundos do SFB e das atividades de administração e intermediação de títulos e valores mobiliários.
- Seguros: envolve as transações de seguros nos diversos ramos e previdência privada realizados com terceiros, pessoas físicas e jurídicas, além das atividades de administração e intermediação de seguros, previdência e capitalização.

As informações por segmento de negócios correspondentes aos exercícios findos em 31 de dezembro de 2023 e 31 de dezembro de 2022 são as seguintes:

## Notas Explicativas



## BANESTES S.A. - BANCO DO ESTADO DO ESPÍRITO SANTO

Av. Princesa Isabel, 574 - Bloco B 9º andar - Centro - Vitória - ES  
CNPJ: 28.127.603/0001-78

www.banestes.com.br

## Demonstração do Resultado do Exercício por Segmento

## Em 31 de dezembro de 2023:

	Segmento Financeiro	Segmento Seguros	Eliminações	Total
Margem Financeira (2)	1.421.229	23.940	-	1.445.169
Resultado de Prestação de Serviços (1)	206.753	(30.196)	(7.125)	169.432
Resultado de Ativos Financeiros a Valor Justo por meio do Resultado	(878)	-	-	(878)
Resultado de Ativos Financeiros Mensurados ao Valor Justo por Meio de Outros Resultados Abrangentes	(9)	-	-	(9)
Resultado de Seguros e Previdência (1)	-	145.747	(158)	145.589
Resultado de Operações de Câmbio e Var. Cambial	62	-	-	62
Resultado de Perdas com Impairment de Ativos Financeiros	(307.090)	(82)	-	(307.172)
Despesas de Pessoal (1)	(491.095)	(33.654)	-	(524.749)
Resultado de Alienação de Ativos Não Correntes Mantidos para Venda, Propriedade para Investimentos e Imobilizado	584	18.793	-	19.377
Resultado de Equivalência Patrimonial (2)	101.881	-	(101.881)	-
Provisões	(37.610)	(762)	-	(38.372)
Despesas Tributárias	(96.824)	(12.846)	-	(109.670)
Outras Despesas Administrativas (2)	(318.025)	(15.620)	7.384	(326.261)
Outras Receitas/(Despesas) Operacionais (2)	(42.479)	1.266	1.424	(39.789)
<b>Resultado Antes dos Tributos sobre o Lucro</b>	<b>436.499</b>	<b>96.586</b>	<b>(100.356)</b>	<b>432.729</b>
Impostos Correntes e Diferidos	(74.985)	(33.941)	-	(108.926)
<b>Resultado Líquido do Exercício</b>	<b>361.514</b>	<b>62.645</b>	<b>(100.356)</b>	<b>323.803</b>
<b>Resultado do Exercício Atribuível aos:</b>				
Acionistas Controladores	361.514	62.645	(100.356)	323.803
<b>Total do Ativo</b>	<b>41.628.306</b>	<b>417.961</b>	<b>(633.267)</b>	<b>41.413.000</b>
<b>Passivo</b>	<b>39.390.507</b>	<b>129.192</b>	<b>(227.517)</b>	<b>39.292.182</b>

## Em 31 de dezembro de 2022:

	Segmento Financeiro	Segmento Seguros	Eliminações	Total
Margem Financeira (2)	1.177.389	22.190	40	1.199.619
Resultado de Prestação de Serviços (1)	257.063	(20.338)	(6.262)	230.463
Resultado de Ativos Financeiros a Valor Justo por meio do Resultado	-	15	(207)	(192)
Resultado de Ativos Financeiros Mensurados ao Valor Justo por Meio de Outros Resultados Abrangentes	46.919	-	-	46.919
Resultado de Seguros e Previdência (1)	-	101.364	(176)	101.188
Resultado de Operações de Câmbio e Var. Cambial	34	-	-	34
Resultado de Perdas com Impairment de Ativos Financeiros	(139.215)	-	-	(139.215)
Despesas de Pessoal (1)	(462.153)	(30.068)	-	(492.221)
Resultado de Alienação de Ativos Não Correntes Mantidos para Venda, Propriedade para Investimentos e Imobilizado	93	13.675	-	13.768
Resultado de Equivalência Patrimonial (2)	73.446	-	(73.446)	-
Provisões	(49.614)	(241)	-	(49.855)
Despesas Tributárias	(89.321)	(11.706)	-	(101.027)
Outras Despesas Administrativas (2)	(284.088)	(12.605)	6.161	(290.532)
Outras Receitas/(Despesas) Operacionais (2)	(13.302)	1.032	276	(11.994)
<b>Resultado Antes dos Tributos sobre o Lucro</b>	<b>517.251</b>	<b>63.318</b>	<b>(73.614)</b>	<b>506.955</b>
Impostos Correntes e Diferidos	(140.290)	(22.023)	-	(162.313)
<b>Resultado Líquido do Exercício</b>	<b>376.961</b>	<b>41.295</b>	<b>(73.614)</b>	<b>344.642</b>
<b>Resultado do Exercício Atribuível aos:</b>				
Acionistas Controladores	376.961	41.295	(73.614)	344.642
<b>Total do Ativo</b>	<b>36.748.476</b>	<b>274.886</b>	<b>(284.705)</b>	<b>36.738.657</b>
<b>Passivo</b>	<b>34.701.893</b>	<b>138.707</b>	<b>(94.363)</b>	<b>34.746.237</b>

As eliminações entre o BANESTES S.A. e as empresas controladas referem-se:

- (1) Ao convênio de cooperação técnica cobrados de acordo com contratos mantidos entre as partes e pela utilização de estrutura física e de pessoal para as operações de corretagens, capitalização e seguros.
- (2) Aos lucros das Controladas, Juros sobre Capital Próprio e Dividendos recebidos pelas empresas, taxa de administração do FUNDO VGBL e resultado com imóveis.

## 7. ATIVOS E PASSIVOS FINANCEIROS A VALOR JUSTO POR NÍVEIS DE HIERARQUIAS

Os instrumentos financeiros a valor justo são classificados em três níveis:

Nível 1: Instrumentos financeiros a valor justo, determinados com base em cotações públicas de preços em mercados ativos, incluem títulos

## Notas Explicativas



## BANESTES S.A. - BANCO DO ESTADO DO ESPÍRITO SANTO

Av. Princesa Isabel, 574 - Bloco B 9º andar - Centro - Vitória - ES  
CNPJ: 28.127.603/0001-78

www.banestes.com.br

da dívida pública e ações de companhias abertas.

Nível 2: *inputs*, exceto os preços cotados incluídos no Nível 1, que são observáveis para o ativo ou passivo, diretamente (preços) ou indiretamente (derivado de preços).

Nível 3: registra ativos ou passivos financeiros nos quais não são utilizados dados observáveis de mercado para fazer a mensuração. Em 31 de dezembro de 2023 e 31 de dezembro de 2022 o SFB não possui instrumentos financeiros classificados nesse nível.

Na utilização de dados observáveis de mercado, assume-se que os mercados em que o SFB atua estão operando de forma eficiente e consequentemente, esses dados são representativos.

	31/12/2023			31/12/2022		
	Valor Justo			Valor Justo		
	Nível 1	Nível 2	Total	Nível 1	Nível 2	Total
<b>Ativos Financeiros Mensurados ao Valor Justo por Meio do Resultado</b>	-	423.311	423.311	-	627.970	627.970
Cotas de Fundos de Investimento	-	423.311	423.311	-	627.970	627.970
Títulos de Dívida de Emissores Públicos	-	-	-	-	-	-
<b>Ativos Financeiros Mensurados ao Valor Justo por Meio de Outros Resultados Abrangentes</b>	19.818.587	119.091	19.937.678	14.137.097	490.374	14.627.471
Cotas de Fundos de Investimento	-	26.842	26.842	-	33.943	33.943
Títulos de Dívida de Emissores Públicos	18.387.538	-	18.387.538	12.702.758	-	12.702.758
Letras Financeiras	-	42.558	42.558	-	277.954	277.954
Debêntures	1.431.049	49.691	1.480.740	1.434.339	178.477	1.612.816

Não houve transferências de níveis entre os ativos financeiros para os períodos apresentados.

O valor de mercado dos Títulos Públicos Federais (LFT's, LTN's e NTN's), das Debêntures são obtidos a partir dos preços de mercado secundário, divulgado pela ANBIMA e/ou precificados por metodologia própria, observando os dados de mercado. O valor de mercado das Letras Financeiras é obtido a partir dos preços do mercado secundário ou valores divulgados pelos emissores e/ou precificado por metodologia própria, observando os dados de mercado. Para as Cotas de Fundo de Investimento o valor de mercado é obtido pelo valor da cota divulgado pelo próprio administrador do fundo. Os CRI's tem seu valor de mercado obtido através de metodologia própria, que precifica o ativo a partir de dados observados no mercado.

## 8. ATIVOS E PASSIVOS FINANCEIROS MENSURADOS AO CUSTO AMORTIZADO

Classificação contábil e valor justo - a tabela a seguir apresenta a classificação do Sistema Financeiro BANESTES das classes de ativos e passivos financeiros e o seu valor justo.

	31/12/2023				31/12/2022			
	Valor Contábil	Valor Justo			Valor Contábil	Valor Justo		
		Total do Valor Justo	Nível 1	Nível 2		Total do Valor Justo	Nível 1	Nível 2
Instrumentos de Dívida	6.740.189	6.567.602	5.359.575	1.208.027	6.386.906	6.307.400	5.147.613	1.159.787
Créditos a Inst. Financeiras	2.599.165	2.599.165	-	2.599.165	5.119.183	5.119.183	-	5.119.183
Empréstimos e Recebíveis	9.039.165	9.039.165	-	9.039.165	7.574.347	7.574.347	-	7.574.347
Depósitos de Clientes (1)	22.383.278	22.380.663	-	22.380.663	20.180.304	20.178.552	-	20.178.552
Recursos de Inst. Financeiras(2)	14.642.959	14.642.959	-	14.642.959	12.573.327	12.573.327	-	12.573.327
Títulos de Dívida Emitidos	679.925	679.925	-	679.925	417.257	417.257	-	417.257

Referem-se a depósitos à vista, poupança e a prazo.

Recursos de Instituições Financeiras referem-se a operações compromissadas de liquidez imediata, depósitos e repasses.

## 9. DISPONIBILIDADES E RESERVAS NO BANCO CENTRAL

### a. Caixa e Equivalentes de Caixa

	31/12/2023	31/12/2022
<b>Disponibilidades</b>	157.808	177.015
<b>Aplicações Interfinanceiras de Liquidez (*)</b>	1.656.332	4.289.237
Letras Financeiras do Tesouro – LFT	376.250	942.032
Letras do Tesouro Nacional – LTN	679.999	1.235.281
Notas do Tesouro Nacional – NTN	600.083	2.111.924
<b>Total</b>	1.814.140	4.466.252

(\*) Operações cujo vencimento na data da efetiva aplicação for inferior a 90 dias.

## Notas Explicativas



## BANESTES S.A. - BANCO DO ESTADO DO ESPÍRITO SANTO

Av. Princesa Isabel, 574 - Bloco B 9º andar - Centro - Vitória - ES  
CNPJ: 28.127.603/0001-78

www.banestes.com.br

## b. Reservas no Banco Central

Estão compostas por créditos vinculados representados por cumprimento da exigibilidade dos compulsórios sobre depósitos à vista, depósitos de poupança e outros depósitos, como demonstrado a seguir:

	Forma de Remuneração	31/12/2023	31/12/2022
Depósitos à Vista e Outros Recursos	Sem Remuneração	121.152	147.825
Depósitos de Poupança	Índice de Poupança	835.640	735.908
Pagamentos Instantâneos – PIX	Sem Remuneração	105.495	54.796
Aplicações Voluntárias no Banco Central	SELIC	44.000	47.247
<b>Total</b>		<b>1.106.287</b>	<b>985.776</b>

## 10. ATIVOS FINANCEIROS - INSTRUMENTOS DE DÍVIDA E PATRIMONIAIS E CRÉDITOS A INSTITUIÇÕES FINANCEIRAS

## a. Classificação

Categoria/Papel	31/12/2023						Total
	sem vencido	até 3 meses	3 a 12 meses	1 a 3 anos	3 a 5 anos	Acima de 5 anos	
<b>Mensurados ao valor justo por meio do resultado (VJR)</b>	<b>62.138</b>	<b>4.358</b>	<b>71.280</b>	<b>109.260</b>	<b>153.151</b>	<b>23.124</b>	<b>423.311</b>
Aplicações em Cotas de Fundos de Investimento	62.138	4.358	71.280	109.260	153.151	23.124	423.311
<b>Mensurados ao valor justo por meio de outros resultados abrangentes (VJORA)</b>	<b>26.842</b>	<b>2.641</b>	<b>158.363</b>	<b>3.251.555</b>	<b>4.659.745</b>	<b>11.827.579</b>	<b>19.926.725</b>
Títulos de Dívida de Emissores Públicos	-	-	14.269	2.680.351	3.988.175	11.704.743	18.387.538
Títulos de Dívida de Emissores Privados	-	-	22.033	20.525	-	-	42.558
Aplicações em Cotas de Fundos de Investimento	26.842	-	-	-	-	-	26.842
Debêntures	-	2.645	122.267	552.803	674.487	128.538	1.480.740
Perda de Valor Recuperável ( <i>Impairment</i> )	-	(4)	(206)	(2.124)	(2.917)	(5.702)	(10.953)
<b>Mensurados ao custo amortizado (CA)</b>	<b>-</b>	<b>2.423.688</b>	<b>3.567.522</b>	<b>2.389.307</b>	<b>501.758</b>	<b>457.079</b>	<b>9.339.354</b>
Títulos de Dívida de Emissores Públicos	-	2.379.145	2.642.075	1.468.829	261.752	307.332	7.059.133
Títulos de Dívida de Emissores Privados	-	37.967	849.110	722.460	19.989	-	1.629.526
Debêntures	-	7.801	78.008	194.525	220.260	91.352	591.946
Certificados de Recebíveis Imobiliários	-	-	-	4.582	-	58.619	63.201
Outros Títulos	-	-	-	-	-	3	3
Perda de Valor Recuperável ( <i>Impairment</i> )	-	(1.225)	(1.671)	(1.089)	(243)	(227)	(4.455)

## Notas Explicativas



## BANESTES S.A. - BANCO DO ESTADO DO ESPÍRITO SANTO

Av. Princesa Isabel, 574 - Bloco B 9º andar - Centro - Vitória - ES  
CNPJ: 28.127.603/0001-78

www.banestes.com.br

31/12/2022							
Categoria/Papel	sem vencido	até 3 meses	3 a 12 meses	1 a 3 anos	3 a 5 anos	Acima de 5 anos	Total
<b>Mensurados ao valor justo por meio do resultado (VJR)</b>	<b>10.200</b>	<b>3.978</b>	<b>106.470</b>	<b>269.306</b>	<b>88.687</b>	<b>149.329</b>	<b>627.970</b>
Aplicações em Cotas de Fundos de Investimento	10.200	3.978	106.470	269.306	88.687	149.329	627.970
<b>Mensurados ao valor justo por meio de outros resultados abrangentes (VJORA)</b>	<b>33.943</b>	<b>396.758</b>	<b>293.521</b>	<b>2.566.572</b>	<b>1.022.485</b>	<b>10.307.347</b>	<b>14.620.626</b>
Títulos de Dívida de Emissores Públicos	-	209.652	-	2.383.978	24.340	10.084.788	12.702.758
Títulos de Dívida de Emissores Privados	-	174.601	62.413	30.800	10.140	-	277.954
Aplicações em Cotas de Fundos de Investimento	33.943	-	-	-	-	-	33.943
Debêntures	-	12.692	231.246	152.998	988.486	227.394	1.612.816
Perda de Valor Recuperável ( <i>Impairment</i> )	-	(187)	(138)	(1.204)	(481)	(4.835)	(6.845)
<b>Mensurados ao custo amortizado (CA)</b>	<b>-</b>	<b>4.585.670</b>	<b>761.070</b>	<b>4.810.778</b>	<b>861.096</b>	<b>487.475</b>	<b>11.506.089</b>
Títulos de Dívida de Emissores Públicos	-	4.487.548	28.519	3.888.933	646.901	307.488	9.359.389
Títulos de Dívida de Emissores Privados	-	100.297	699.984	736.225	26.512	-	1.563.018
Debêntures	-	-	32.468	181.500	188.090	116.141	518.199
Certificados de Recebíveis Imobiliários	-	-	436	6.379	-	64.074	70.889
Outros Títulos	-	-	-	-	-	3	3
Perda de Valor Recuperável ( <i>Impairment</i> )	-	(2.175)	(337)	(2.259)	(407)	(231)	(5.409)

## b. Ganhos e Perdas não Realizados de Ativos Financeiros Mensurados através de Outros Resultados Abrangentes

	Saldo 31/12/2022	Ganho	Perda	Impostos	Saldo
		Não Realizado			31/12/2023
Instrumento de Dívida e Patrimônio	(11.033)	18.531	(11.766)	(1.848)	(6.116)

c. Composição do *impairment* dos Instrumentos de Dívidas e Crédito das Instituições Financeiras

Ativos financeiros ao VJORA	31/12/2023				31/12/2022			
	Estágios			Total	Estágios			Total
	1º	2º	3º		1º	2º	3º	
<b>Instrumento de Dívida e Patrimônio</b>	<b>(10.953)</b>	-	-	<b>(10.953)</b>	<b>(6.845)</b>	-	-	<b>(6.845)</b>
Letras Financeiras do Tesouro – LFT	(8.545)	-	-	(8.545)	(5.775)	-	-	(5.775)
Notas Financeiras do Tesouro – NTN	(100)	-	-	(100)	(181)	-	-	(181)
Debêntures	(2.288)	-	-	(2.288)	(758)	-	-	(758)
Letras Financeiras	(20)	-	-	(20)	(131)	-	-	(131)
<b>Total</b>	<b>(10.953)</b>	-	-	<b>(10.953)</b>	<b>(6.845)</b>	-	-	<b>(6.845)</b>

Ativos financeiros ao custo amortizado	31/12/2023				31/12/2022			
	Estágios			Total	Estágios			Total
	1º	2º	3º		1º	2º	3º	
<b>Créditos a Instituições Financeiras</b>	<b>(1.283)</b>	-	-	<b>(1.283)</b>	<b>(2.407)</b>	-	-	<b>(2.407)</b>
Aplicações no Mercado Aberto	(778)	-	-	(778)	(2.016)	-	-	(2.016)
Aplicações em Depósitos Interfinanceiros	(505)	-	-	(505)	(391)	-	-	(391)
<b>Instrumentos de Dívida e Patrimônio</b>	<b>(3.172)</b>	-	-	<b>(3.172)</b>	<b>(3.002)</b>	-	-	<b>(3.002)</b>
Letras Financeiras do Tesouro – LFT	(2.279)	-	-	(2.279)	(1.993)	-	-	(1.993)
Notas Financeiras do Tesouro - NTN	(216)	-	-	(216)	(326)	-	-	(326)
Títulos Públicos Federais - CVS	(47)	-	-	(47)	(62)	-	-	(62)
Certificados de Recebíveis Imobiliários - CRI	(30)	-	-	(30)	(33)	-	-	(33)
Debêntures	(278)	-	-	(278)	(244)	-	-	(244)
Letras Financeiras	(322)	-	-	(322)	(344)	-	-	(344)
<b>Total</b>	<b>(4.455)</b>	-	-	<b>(4.455)</b>	<b>(5.409)</b>	-	-	<b>(5.409)</b>

## Notas Explicativas



## BANESTES S.A. - BANCO DO ESTADO DO ESPÍRITO SANTO

Av. Princesa Isabel, 574 - Bloco B 9º andar - Centro - Vitória - ES  
CNPJ: 28.127.603/0001-78

www.banestes.com.br

d. Movimentação do *Impairment* dos Instrumentos de Dívidas e Crédito a Instituições Financeiras

Em 31 de dezembro de 2023:

Ativos financeiros ao VJORA	Estágios			Total
	1º	2º	3º	
<b>Instrumentos de Dívida e Patrimônio</b>				
<b>Saldos em 31 de dezembro de 2022</b>	<b>(6.845)</b>	-	-	<b>(6.845)</b>
Novos ativos financeiros originados	5.953	-	-	5.953
Estorno de provisão de operações liquidadas	(11.453)	-	-	(11.453)
Mudanças nas PDs, LGDs e EADs	1.392	-	-	1.392
<b>Saldos em 31 de dezembro de 2023</b>	<b>(10.953)</b>	-	-	<b>(10.953)</b>

Ativos financeiros ao custo amortizado	Estágios			Total
	1º	2º	3º	
<b>Créditos a Instituições Financeiras</b>				
<b>Saldos em 31 de dezembro de 2022</b>	<b>(2.407)</b>	-	-	<b>(2.407)</b>
Novos ativos financeiros originados	(853)	-	-	(853)
Estorno de provisão de operações liquidadas	1.831	-	-	1.831
Mudanças nas PDs, LGDs e EADs	196	-	-	196
<b>Saldos em 31 de dezembro de 2023</b>	<b>(1.233)</b>	-	-	<b>(1.233)</b>
<b>Instrumentos de Dívida e Patrimônio</b>				
<b>Saldos em 31 de dezembro de 2022</b>	<b>(3.002)</b>	-	-	<b>(3.002)</b>
Transferência do Estágio 1 para Estágio 3	-	-	-	-
Novos ativos financeiros originados	2.334	-	-	2.334
Estorno de provisão de operações liquidadas	(2.456)	-	-	(2.456)
Mudanças nas PDs, LGDs e EADs	(98)	-	-	(98)
<b>Saldos em 31 de dezembro de 2023</b>	<b>(3.222)</b>	-	-	<b>(3.222)</b>

Em 31 de dezembro de 2022:

Ativos financeiros ao VJORA	Estágios			Total
	1º	2º	3º	
<b>Instrumentos de Dívida e Patrimônio</b>				
<b>Saldos em 31 de dezembro de 2021</b>	<b>(3.160)</b>	-	-	<b>(3.160)</b>
Novos ativos financeiros originados	(4.953)	-	-	(4.953)
Estorno de provisão de operações liquidadas	919	-	-	919
Mudanças nas PDs, LGDs e EADs	349	-	-	349
<b>Saldos em 31 de dezembro de 2022</b>	<b>(6.845)</b>	-	-	<b>(6.845)</b>

Ativos financeiros ao custo amortizado	Estágios			Total
	1º	2º	3º	
<b>Créditos a Instituições Financeiras</b>				
<b>Saldos em 31 de dezembro de 2021</b>	<b>(5.789)</b>	-	-	<b>(5.789)</b>
Novos ativos financeiros originados	(20.500)	-	-	(20.500)
Estorno de provisão de operações liquidadas	23.906	-	-	23.906
Mudanças nas PDs, LGDs e EADs	(24)	-	-	(24)
<b>Saldos em 31 de dezembro de 2022</b>	<b>(2.407)</b>	-	-	<b>(2.407)</b>
<b>Instrumentos de Dívida e Patrimônio</b>				
<b>Saldos em 31 de dezembro de 2021</b>	<b>(2.826)</b>	-	-	<b>(2.826)</b>
Transferência do Estágio 1 para Estágio 3	(456)	-	-	(456)
Novos ativos financeiros originados	(1.448)	-	-	(1.448)
Estorno de provisão de operações liquidadas	763	-	-	763
Mudanças nas PDs, LGDs e EADs	965	-	-	965
<b>Saldos em 31 de dezembro de 2022</b>	<b>(3.002)</b>	-	-	<b>(3.002)</b>

## e. Ativos Financeiros Vinculados

Refere-se a ativos vinculados à garantia de certas operações de câmbio, operações de cartão de crédito e operações de seguro.

	31/12/2023	31/12/2022
<b>Títulos de Dívida de Emissores Públicos</b>	<b>111.414</b>	<b>98.531</b>
Letras Financeiras do Tesouro - LFT	111.414	98.531
<b>Vinculados a Provisões Técnicas de Seguros - Nota 22.c</b>	<b>139.214</b>	<b>126.119</b>
Títulos de Renda Fixa - Públicos	139.214	126.119



## Notas Explicativas



## BANESTES S.A. - BANCO DO ESTADO DO ESPÍRITO SANTO

Av. Princesa Isabel, 574 - Bloco B 9º andar - Centro - Vitória - ES  
CNPJ: 28.127.603/0001-78

www.banestes.com.br

## 11. ATIVOS FINANCEIROS - EMPRÉSTIMOS E RECEBÍVEIS

	31/12/2023			31/12/2022		
	Bruto	Impairment	Líquido	Bruto	Impairment	Líquido
Cartões	645.856	(39.981)	605.875	556.640	(29.563)	527.077
Crédito comercial	2.621.361	(203.120)	2.418.241	2.539.855	(173.231)	2.366.624
Imobiliário	2.177.568	(54.804)	2.122.764	1.385.465	(29.324)	1.356.141
Industrial	1.334	(6)	1.328	3.987	(122)	3.865
Leasing Financeiro	-	-	-	2	-	2
Pessoal	3.282.258	(77.897)	3.204.361	2.857.993	(48.875)	2.809.118
Renegociação	300.956	(101.329)	199.627	259.568	(84.895)	174.673
Rural	499.368	(12.399)	486.969	342.506	(5.659)	336.847
<b>Total</b>	<b>9.528.701</b>	<b>(489.536)</b>	<b>9.039.165</b>	<b>7.946.016</b>	<b>(371.669)</b>	<b>7.574.347</b>

## Movimentação do Impairment

## Em 31 de dezembro de 2023:

	Estágios			Total
	1º	2º	3º	
<b>Perda Esperada em 31 de dezembro de 2022</b>	<b>41.970</b>	<b>159.270</b>	<b>170.429</b>	<b>371.669</b>
<b>Movimentos com impactos no resultado:</b>				
Migração de estágio:				
Estágio 1 para o Estágio 2	(6.494)	48.196	-	41.702
Estágio 1 para o Estágio 3	(1.030)	-	50.458	49.428
Estágio 2 para o Estágio 3	-	(13.255)	51.445	38.190
Estágio 2 para o Estágio 1	1.971	(28.541)	-	(26.570)
Estágio 3 para o Estágio 2	-	1.172	(9.926)	(8.754)
Estágio 3 para o Estágio 1	180	-	(5.131)	(4.951)
Novos ativos financeiros originados ou comprados	39.721	108.307	47.637	195.665
Mudanças nas PDs, LGDs, EADs	8.724	(22.022)	(9.387)	(22.685)
Estorno de provisão de contratos liquidados	(9.486)	(36.341)	(98.331)	(144.158)
<b>Total dos movimentos com impactos no resultado</b>	<b>75.556</b>	<b>216.786</b>	<b>197.194</b>	<b>489.536</b>
<b>Perda Esperada em 31 de dezembro de 2023</b>	<b>75.556</b>	<b>216.786</b>	<b>197.194</b>	<b>489.536</b>

## Em 31 de dezembro de 2022:

	Estágios			Total
	1º	2º	3º	
<b>Perda Esperada em 31 de dezembro de 2021</b>	<b>45.674</b>	<b>200.389</b>	<b>123.115</b>	<b>369.178</b>
<b>Movimentos com impactos no resultado:</b>				
Migração de estágio:				
Estágio 1 para o Estágio 2	(6.195)	31.002	-	24.807
Estágio 1 para o Estágio 3	(1.816)	-	42.308	40.492
Estágio 2 para o Estágio 3	-	(23.799)	55.468	31.669
Estágio 2 para o Estágio 1	4.300	(56.389)	-	(52.089)
Estágio 3 para o Estágio 2	-	2.055	(8.900)	(6.845)
Estágio 3 para o Estágio 1	62	-	(4.114)	(4.052)
Novos ativos financeiros originados ou comprados	18.631	79.964	40.366	138.961
Mudanças nas PDs, LGDs, EADs	(14.086)	(55.955)	(2.931)	(72.972)
Estorno de provisão de contratos liquidados	(4.600)	(17.997)	(74.883)	(97.480)
<b>Total dos movimentos com impactos no resultado</b>	<b>41.970</b>	<b>159.270</b>	<b>170.429</b>	<b>371.669</b>
<b>Perda Esperada em 31 de dezembro de 2022</b>	<b>41.970</b>	<b>159.270</b>	<b>170.429</b>	<b>371.669</b>

## Composição por vencimento

	31/12/2023	31/12/2022
<b>Total Vencimento e Direcionamento dos Empréstimos e Recebíveis</b>	<b>9.528.701</b>	<b>7.946.016</b>
<b>Prestações Vencidas</b>	<b>76.894</b>	<b>83.011</b>
A partir de 15 dias	76.894	83.011
<b>Prestações a Vencer</b>	<b>9.451.807</b>	<b>7.863.005</b>
Até 90 dias	974.689	922.044
De 91 a 360 dias	1.943.399	1.758.088
Acima de 360 dias	6.533.719	5.182.873

## Notas Explicativas



**BANESTES S.A. - BANCO DO ESTADO DO ESPÍRITO SANTO**  
 Av. Princesa Isabel, 574 - Bloco B 9º andar - Centro - Vitória - ES  
 CNPJ: 28.127.603/0001-78

www.banestes.com.br

## 12. ATIVOS POR IMPOSTOS DIFERIDOS

## 12.1. Impostos Correntes e Diferidos

	31/12/2023		31/12/2022	
	IR	CS	IR	CS
<b>Resultado antes da Trib. e Participações</b>	<b>529.373</b>	<b>592.373</b>	<b>547.726</b>	<b>547.726</b>
Encargo de Imp. de Renda e Contr. Social às Alíquotas Vigentes	(148.094)	(118.474)	(136.932)	(109.545)
<b>Ajustes aos Encargos de Imposto de Renda e Contr. Social</b>				
Juros sobre o Capital Próprio	35.830	28.665	31.992	26.181
Resultado de Equivalência Patrimonial	24.370	18.236	18.351	14.008
Adições (exclusões) de caráter permanente	891	9.204	3.344	7.534
Adições (exclusões) de caráter temporário	16.084	12.849	(17.693)	(14.302)
<b>Total dos Valores Devidos</b>	<b>(70.919)</b>	<b>(49.520)</b>	<b>(100.938)</b>	<b>(76.124)</b>
Realização da Reserva de Reavaliação	56	48	37	30
Incentivos Fiscais	4.056	-	2.808	-
<b>Despesa de Imp. de Renda e Contr. Social Corrente</b>	<b>(66.807)</b>	<b>(49.472)</b>	<b>(98.093)</b>	<b>(76.094)</b>
<b>Receitas (Despesas) de Imp. De Renda e Contr. Social Diferida</b>	<b>(1.638)</b>	<b>(1.291)</b>	<b>455</b>	<b>380</b>
<b>Ativo Fiscal Diferido</b>	<b>5.566</b>	<b>4.710</b>	<b>8.327</b>	<b>1.627</b>
<b>Insuficiência (Superveniência) de Depreciação Arrend. Mercantil</b>	<b>6</b>	<b>-</b>	<b>104</b>	<b>-</b>
<b>Total da Despesa com Imposto de Renda e Contribuição Social</b>	<b>(62.873)</b>	<b>(46.053)</b>	<b>(89.207)</b>	<b>(74.087)</b>

\* A alíquota efetiva de IR e CS é de 25,17% e 40,96% para o acumulado de doze meses de 2023 e 2022, respectivamente.

## 12.2. Movimentação dos Saldos do Crédito Tributário

	Saldo em 31/12/2022	Constituição	(Realização)	Saldo em 31/12/2023
<b>Refletidos no Resultado</b>				
Diferenças Temporárias				
Provisão para Devedores Duvidosos	203.678	166.418	(147.181)	222.915
Ações Trabalhistas	28.501	20.870	(20.299)	29.072
Ações Cíveis	29.974	5.068	(5.314)	29.728
Contingências Fiscais	24.318	3.213	(7.480)	20.051
Outras Contingências	13.950	38.436	(37.489)	14.897
Ajustes de IFRS*	(2.131)	52.197	(54.177)	(4.111)
<b>Total de Adições Temporárias</b>	<b>298.290</b>	<b>286.202</b>	<b>(271.940)</b>	<b>312.552</b>
Crédito Tributário Não Corrente	943	315	88	1.346
<b>Total de Créditos Tributários Refletidos no Resultado</b>	<b>299.233</b>	<b>286.517</b>	<b>(271.852)</b>	<b>313.898</b>
<b>Refletidos no Patrimônio Líquido</b>				
Ajustes ao Valor de Mercado – VJORA	14.305	29.370	(28.633)	15.042
<b>Total de Créditos Tributários Refletidos no Resultado</b>	<b>14.305</b>	<b>29.370</b>	<b>(28.633)</b>	<b>15.042</b>
<b>Total Geral dos Créditos Tributários</b>	<b>313.538</b>	<b>315.887</b>	<b>(300.485)</b>	<b>328.940</b>
<b>Total dos Créditos Tributários Ativados</b>	<b>313.538</b>	<b>315.887</b>	<b>(300.485)</b>	<b>328.940</b>

\* Composto pelo efeito fiscal dos ajustes em IFRS.

## a. Saldos da Provisão para Impostos e Contribuições Diferidos e sua Movimentação

	Saldo em 31/12/2022	Constituição	(Realização)	Saldo em 31/12/2023
<b>Refletidos no Resultado</b>				
Superveniência de Depreciação de Leasing	6	-	(6)	-
Diferenças Temporárias	16.473	2.778	151	19.402
<b>Refletidos no Patrimônio Líquido</b>				
Ajustes ao Valor Justo – Tít. Disp. P/Venda	8.535	17.149	(8.062)	17.442
Reserva de Reavaliação de Imóveis	653	-	(104)	549
<b>Total Geral dos Débitos Tributários</b>	<b>25.667</b>	<b>19.927</b>	<b>(8.021)</b>	<b>37.393</b>

## Notas Explicativas



## BANESTES S.A. - BANCO DO ESTADO DO ESPÍRITO SANTO

Av. Princesa Isabel, 574 - Bloco B 9º andar - Centro - Vitória - ES  
CNPJ: 28.127.603/0001-78

www.banestes.com.br

## b. Expectativa de Realização do Crédito Tributário

	Crédito Tributário Ativado				
	Adições Temporárias		Prejuízo Fiscal e Base Negativa		Total
	IR	CSLL	Prejuízo Fiscal	Base Negativa CSLL	Ativado
2024	105.493	84.643	-	-	190.136
2025	25.517	20.414	-	-	45.931
2026	22.419	17.829	-	-	40.248
2027	15.449	12.359	-	-	27.808
2028	4.902	3.919	-	-	8.821
2029 a 2033	8.886	7.110	-	-	15.996
<b>Total</b>	<b>182.666</b>	<b>146.274</b>	-	-	<b>328.940</b>
<b>Valor Presente</b>	<b>150.210</b>	<b>120.315</b>	-	-	<b>270.526</b>
<b>Valor Presente em 31/12/2022</b>	<b>148.482</b>	<b>118.561</b>	-	-	<b>267.043</b>

## 13. OUTROS ATIVOS

	31/12/2023	31/12/2022
Depósitos Judiciais dados em Garantia	193.040	194.603
Depósitos Trabalhistas	42.081	50.607
Depósitos Cíveis	47.706	47.636
Depósitos Fiscais (Nota 20)	101.623	94.895
Depósitos de Sinistros	1.231	1.068
Outros Depósitos	399	397
Impostos e Contribuições a Compensar	37.363	21.671
Pagamentos a Ressarcir	21.695	18.002
Serviços Prestados a Receber	2.457	3.544
Adiantamentos e Antecipações Salariais	6.026	5.405
Adiantamentos para Pagamentos	23.563	26.441
Arrendamentos Operacionais a Receber	14	159
Despesas Antecipadas	87.283	12.471
Participações Pagas Antecipadamente	17.218	16.222
Relações Interfinanceiras e Interdependências (a)	127.753	115.219
Devedores Diversos – País	97.794	100.630
Outros Ativos	7.415	6.177
<b>Total</b>	<b>621.621</b>	<b>520.544</b>

## a. Relações Interfinanceiras e Interdependências

	Forma de Remuneração	31/12/2023	31/12/2022
<b>Relações Interfinanceiras</b>		<b>127.753</b>	<b>115.179</b>
Pagamentos e Recebimentos a Liquidar	Sem Remuneração	123	118
Sistema Financeiro da Habitação		121.907	111.360
SFH - FGTS a Ressarcir	Índice de Poupança	3.202	1.699
SFH - Fundo de Compensação das Variações Salariais	TR + Juros	130.419	121.375
Provisão p/ Perdas com FCVS	Sem Remuneração	(11.714)	(11.714)
Correspondentes	Sem Remuneração	5.723	3.701
<b>Relações Interdependências</b>		<b>-</b>	<b>40</b>
<b>Total das Relações Interfinanceiras e Interdependências</b>		<b>127.753</b>	<b>115.219</b>

## Notas Explicativas



## BANESTES S.A. - BANCO DO ESTADO DO ESPÍRITO SANTO

Av. Princesa Isabel, 574 - Bloco B 9º andar - Centro - Vitória - ES  
CNPJ: 28.127.603/0001-78

www.banestes.com.br

## 14. ATIVOS NÃO CORRENTES MANTIDOS PARA VENDA

	31/12/2023	31/12/2022
<b>Custo de aquisição</b>		
<b>Saldo no Início do Período</b>	<b>62.431</b>	<b>72.175</b>
Aquisições	32.331	20.580
Alienações / Baixas	(29.055)	(30.324)
Transferências	-	-
<b>Total</b>	<b>65.707</b>	<b>62.431</b>
<b>Desvalorização de Ativos Mantidos para Venda</b>		
<b>Saldo no Início do Período</b>	<b>(834)</b>	<b>(1.036)</b>
Desvalorização	(4.297)	(50)
Baixas / Alienações	3.243	252
Transferências	-	-
<b>Total</b>	<b>(1.888)</b>	<b>(834)</b>
<b>Resultado Líquido</b>	<b>63.819</b>	<b>61.597</b>

## 15. ATIVOS IMOBILIZADOS E DE ARRENDAMENTOS

	Terrenos e Edificações	Instalações e Benfeitorias em Imóveis de Terceiros	Móveis e Equipamentos	Equipamentos de Processamento de Dados	Equipamentos de Comunicação, Segurança e Transporte	Outros	Imobilizado de Arrendamento(*)	Total
<b>Custo de Aquisição</b>								
<b>Saldo em 31/12/2022</b>	<b>11.199</b>	<b>42.971</b>	<b>29.031</b>	<b>104.130</b>	<b>20.896</b>	<b>7.351</b>	<b>144.610</b>	<b>360.188</b>
Aquisições	-	12.295	8.120	9.626	47.963	351	23.605	101.960
Alienações/ Baixas	(551)	(617)	(369)	(10.198)	(45.461)	(16)	(20.396)	(77.608)
Transferências	-	-	(4.337)	4.193	144	-	-	-
<b>Saldo Final em 31/12/2023</b>	<b>10.648</b>	<b>54.649</b>	<b>32.445</b>	<b>107.751</b>	<b>23.542</b>	<b>7.686</b>	<b>147.819</b>	<b>384.540</b>
<b>Depreciação</b>								
<b>Saldo em 31/12/2022</b>	<b>(5.602)</b>	<b>(24.217)</b>	<b>(16.777)</b>	<b>(87.111)</b>	<b>(10.472)</b>	<b>(4.999)</b>	<b>(58.708)</b>	<b>(207.886)</b>
Depreciação do Período	(177)	(3.986)	(1.520)	(7.333)	(1.955)	(800)	(24.799)	(40.570)
Baixas/Alienações	419	462	349	10.192	266	12	15.957	27.657
<b>Saldo Final em 31/12/2023</b>	<b>(5.360)</b>	<b>(27.741)</b>	<b>(17.948)</b>	<b>(84.252)</b>	<b>(12.161)</b>	<b>(5.787)</b>	<b>(67.550)</b>	<b>(220.799)</b>
<b>Saldo Líquido Final em 31/12/2023</b>	<b>5.288</b>	<b>26.908</b>	<b>14.497</b>	<b>23.499</b>	<b>11.381</b>	<b>1.899</b>	<b>80.269</b>	<b>163.741</b>
<b>Saldo Líquido em 31/12/2022</b>	<b>5.597</b>	<b>18.754</b>	<b>12.254</b>	<b>17.019</b>	<b>10.424</b>	<b>2.352</b>	<b>85.902</b>	<b>152.302</b>

(\*) O imobilizado de arrendamento é composto majoritariamente por contratos de aluguel de imóveis.

## Notas Explicativas



## BANESTES S.A. - BANCO DO ESTADO DO ESPÍRITO SANTO

Av. Princesa Isabel, 574 - Bloco B 9º andar - Centro - Vitória - ES  
CNPJ: 28.127.603/0001-78

www.banestes.com.br

## 16. ATIVOS INTANGÍVEIS

	Sistemas de Processamento de Dados	Sistemas de Comunicação e de Segurança	Licenças e Direitos Autorais e de Uso	Outros (*)	Total
<b>Custo de Aquisição</b>					
<b>Saldo em 31/12/2022</b>	<b>139.537</b>	<b>9.634</b>	<b>109.460</b>	<b>51.966</b>	<b>310.597</b>
Aquisições	1.330	2.518	32.753	39.597	76.198
Alienações / Baixas	(7)	(25)	(38)	(1.168)	(1.238)
Transferências	24.191	-	(2.685)	(21.506)	-
<b>Saldo Final em 31/12/2023</b>	<b>165.051</b>	<b>12.127</b>	<b>139.490</b>	<b>68.889</b>	<b>385.557</b>
<b>Depreciação</b>					
<b>Saldo em 31/12/2022</b>	<b>(68.824)</b>	<b>(6.314)</b>	<b>(54.025)</b>	<b>-</b>	<b>(129.163)</b>
Amortização do Período	(18.173)	(766)	(20.809)	-	(39.748)
Baixas / Alienações	2	25	-	-	27
Transferências	(2.527)	-	2.527	-	-
<b>Saldo Final em 31/12/2023</b>	<b>(89.522)</b>	<b>(7.055)</b>	<b>(72.307)</b>	<b>-</b>	<b>(168.884)</b>
<b>Perdas por Impairment</b>					
<b>Saldo em 31/12/2022</b>	<b>(4)</b>	<b>-</b>	<b>-</b>	<b>(1.168)</b>	<b>(1.172)</b>
Baixas / Alienações	4	-	-	1.168	1.172
<b>Saldo Final em 31/12/2023</b>	<b>-</b>	<b>-</b>	<b>-</b>	<b>-</b>	<b>-</b>
<b>Saldo Líquido Final em 31/12/2023</b>	<b>75.529</b>	<b>5.072</b>	<b>67.183</b>	<b>68.889</b>	<b>216.673</b>
<b>Saldo Líquido em 31/12/2022</b>	<b>70.709</b>	<b>3.320</b>	<b>55.435</b>	<b>50.798</b>	<b>180.262</b>

(\*) O Outros é composto majoritariamente por ativos em desenvolvimento.

## 17. RECURSOS DE INSTITUIÇÕES FINANCEIRAS - AO CUSTO AMORTIZADO

	31/12/2023	31/12/2022	Taxas mínimas e máximas 31/12/2023	Taxas mínimas e máximas 31/12/2022
<b>No País:</b>	<b>14.642.959</b>	<b>12.573.327</b>		
Depósitos à Vista	8.237	1.711		
Operações Compromissadas	14.304.994	12.279.787	11,65% a.a	13,50% e 13,65% a.a
<b>Obrigações por Repasses:</b>	<b>86.609</b>	<b>52.446</b>		
Ministério da Agricultura, Pecuária e Abastecimento	85.345	48.845		
BNDES	6	30		
Finame	1.258	3.565		
Outras Instituições	-	6		
Depósitos Interfinanceiros	243.119	239.383	10,80% e 11,65% a.a	10,00% e 13,65% a.a
<b>Total</b>	<b>14.642.959</b>	<b>12.573.327</b>		
<b>Composição por Vencimento</b>				
<b>Exigível à Vista</b>	<b>8.237</b>	<b>1.711</b>		
<b>Exigível a Prazo</b>	<b>14.634.722</b>	<b>12.571.616</b>		
Até 90 dias	14.387.421	12.400.981		
De 91 a 360 dias	239.968	160.449		
Acima de 360 dias	7.333	10.186		
<b>Total</b>	<b>14.642.959</b>	<b>12.573.327</b>		

Os passivos financeiros denominados de "Recursos de instituições financeiras" são mensurados inicialmente ao valor justo e, subsequentemente, pelo seu custo amortizado, utilizando-se do método da taxa efetiva de juros.

## Notas Explicativas



**BANESTES S.A. - BANCO DO ESTADO DO ESPÍRITO SANTO**  
 Av. Princesa Isabel, 574 - Bloco B 9º andar - Centro - Vitória - ES  
 CNPJ: 28.127.603/0001-78

www.banestes.com.br

## 18. DEPÓSITOS DE CLIENTES - AO CUSTO AMORTIZADO

	31/12/2023	31/12/2022	Taxas mínimas e máximas 31/12/2023	Taxas mínimas e máximas 31/12/2022
Depósitos à Vista	1.315.050	1.421.310		
Depósitos a Prazo	16.847.763	14.563.078		
Depósitos de Poupança	4.220.465	4.195.916	0,52% e	0,61% e
Outros	-	-	0,63% a.a	0,75% a.a
<b>Total</b>	<b>22.383.278</b>	<b>20.180.304</b>		
<b>Composição por prazo de vencimento</b>				
<b>Exigível à Vista</b>	<b>9.791.103</b>	<b>9.542.033</b>		
<b>Exigível a Prazo</b>	<b>12.592.175</b>	<b>10.638.271</b>		
Até 90 dias	55.107	43.406		
De 91 a 360 dias	1.345.532	146.265		
Acima de 360 dias	11.191.536	10.448.600		
<b>Total</b>	<b>22.383.278</b>	<b>20.180.304</b>		

Os passivos financeiros denominados de "Depósitos de clientes" são mensurados, inicialmente, ao valor justo e, subsequentemente, pelo seu custo amortizado utilizando o método da taxa efetiva de juros.

## 19. TÍTULOS DE DÍVIDA EMITIDOS - AO CUSTO AMORTIZADO

	31/12/2023	31/12/2022	Taxas mínimas e máximas 31/12/2023	Taxas mínimas e máximas 31/12/2022
Letras de Crédito Imobiliário	339.670	176.187	80,00% e 92,00% CDI	80,00% e 92,00% CDI
Letras de Agronegócio	340.255	241.070	80,00% e 92,00% CDI	80,00% e 92,00% CDI
<b>Total</b>	<b>679.925</b>	<b>417.257</b>		
<b>Composição por prazo de vencimento</b>				
Até 90 dias	387.576	198.318		
De 91 a 360 dias	292.349	218.898		
Acima de 360 dias	-	41		
<b>Total</b>	<b>679.925</b>	<b>417.257</b>		

Os passivos financeiros denominados de "Títulos de dívida emitidos" são mensurados, inicialmente, ao valor justo e, subsequentemente, pelo seu custo amortizado utilizando o método da taxa efetiva de juros.

## 20. PROVISÕES, ATIVOS E PASSIVOS CONTINGENTES

## a. Ativos Contingentes

Ativos contingentes não são reconhecidos contabilmente, a menos que a probabilidade de êxito seja praticamente certa. Não existem processos ativos cuja perspectiva de êxito é praticamente certa ou provável, que devam ser registrados.

## b. Passivos Contingentes

O SFB é parte em processos judiciais de natureza cível, fiscal e trabalhista, decorrentes do curso normal de suas atividades.

As provisões foram constituídas considerando a opinião dos assessores jurídicos, a natureza das ações, a similaridade com processos anteriores, a complexidade e o posicionamento de Tribunais, para os processos com probabilidade de perda avaliada como provável.

A Administração do SFB entende que a provisão constituída é suficiente para atender perdas decorrentes dos respectivos processos, cujo saldo e movimentação são as seguintes:

## Notas Explicativas



## BANESTES S.A. - BANCO DO ESTADO DO ESPÍRITO SANTO

Av. Princesa Isabel, 574 - Bloco B 9º andar - Centro - Vitória - ES  
CNPJ: 28.127.603/0001-78

www.banestes.com.br

Natureza	31/12/2023					31/12/2022				
	Trabalhistas	Cíveis	Fiscais	Outras	Total	Trabalhistas	Cíveis	Fiscais	Outras	Total
Saldo no Início do Período	63.343	66.709	54.302	270	184.624	55.716	65.028	52.558	260	173.562
Constituições/Atualizações	46.408	11.498	7.125	497	65.528	32.044	8.864	14.597	1.095	56.600
Pagamentos/Reversões	(45.140)	(12.023)	(16.530)	(453)	(74.146)	(24.417)	(7.182)	(12.853)	(1.086)	(45.538)
<b>Saldo no Final do Período</b>	<b>64.611</b>	<b>66.184</b>	<b>44.897</b>	<b>314</b>	<b>176.006</b>	<b>63.343</b>	<b>66.710</b>	<b>54.302</b>	<b>269</b>	<b>184.624</b>

### c. Processos Trabalhistas

São ações ajuizadas por empregados e ex-empregados, visando a obter indenizações de natureza trabalhista. A provisão é realizada de acordo com a classificação de perda provável das ações trabalhistas no último dia útil de cada mês do ano corrente. Quanto aos processos com pedido de indenização em decorrência da Resolução 696, foi provisionado o percentual de 72,69% em todos os processos, considerando a média de pagamentos desta matéria. Em 31 de dezembro de 2023, o SFB possuía provisão trabalhista de R\$ 64.611 sendo que se encontrava registrado, na mesma data, em depósito judicial R\$ 38.134 e em depósito recursal a importância de R\$ 3.947.

### d. Processos Cíveis

São demandas que têm por objetivo pedidos de indenização por danos morais e materiais. No que se refere aos pedidos de indenização por dano moral, na maioria das vezes, são relativos a protestos abusivos, devolução indevida de cheques e registro indevido de dívidas nos órgãos de proteção ao crédito.

As questões discutidas nas ações, normalmente não constituem eventos capazes de causar impacto representativo no resultado econômico e financeiro da Instituição. Estas ações tramitam perante Juizados Especiais Cíveis, nos quais os pedidos são limitados em 40 salários mínimos, e também na Justiça Comum.

A provisão é realizada de acordo com o histórico de condenações pelo tipo de pedido existente nos processos. O valor provisionado é resultado da aplicação do percentual obtido com a média aritmética ponderada dos percentuais de variação entre o valor do pedido corrigido e o valor de condenação dos processos existentes no banco de sentença.

### e. Processos Fiscais

O SFB discute judicialmente a exigência de alguns tributos originários de lançamentos, multas e autuações pelos órgãos fiscalizadores.

Os advogados da Instituição utilizam os critérios de natureza das ações, atualização de cada ação e posicionamento de nossos tribunais onde as referidas ações são classificadas conforme a possibilidade de perda em: provável, possível e remota.

Assim, demonstramos a seguir as provisões constituídas para riscos fiscais, segregadas por tipo de tributo e, caso aplicável, o respectivo depósito judicial:

Natureza – Fiscal	31/12/2023		31/12/2022	
	Provisão	Depósito Judicial	Provisão	Depósito Judicial
INSS - Diversas NFLD (1)	13.305	57.348	9.621	53.713
IRPJ, ILL e CSLL - Lei n.º 8.200/91 (2)	24.619	40.915	38.013	38.013
Honorários - Diversas Ações	6.384	-	6.073	-
Outros	589	3.360	595	3.169
<b>Total</b>	<b>44.897</b>	<b>101.623</b>	<b>54.302</b>	<b>94.895</b>

**(1) Contribuições Previdenciárias e Terceiros** - Ações judiciais que visam afastar as autuações fiscais que versam sobre Contribuições Previdenciárias, Terceiros e descumprimento de obrigação acessória com relação a GFIP.

**(2) IRPJ, ILL e CSLL - Lei n.º 8.200/1991** - Objetiva-se com o questionamento judicial a dedução integral da diferença havida entre o IPC e o BTN, nos índices de correção monetária das demonstrações financeiras para efeitos fiscais e societários, reconhecida pela Lei n.º 8.200/1991, no percentual de 84,32%, na apuração do lucro real do ano-base de 1992, Exercício 1993, e na base de cálculo do imposto de renda sobre o lucro líquido e da contribuição social sobre o lucro.

### f. Passivos Contingentes Classificados como Chances de Êxitos e Riscos de Perdas Possíveis

O SFB mantém sistema de acompanhamento para todos os processos judiciais e administrativos de naturezas trabalhistas, cíveis e fiscais nos quais figura como "autor" ou "réu" e, amparado na opinião dos assessores jurídicos e/ou da Superintendência Jurídica, classifica as ações

**Notas Explicativas****BANESTES S.A. - BANCO DO ESTADO DO ESPÍRITO SANTO**

Av. Princesa Isabel, 574 - Bloco B 9º andar - Centro - Vitória - ES  
CNPJ: 28.127.603/0001-78

www.banestes.com.br

de acordo com sua chance de êxito quando estiver no polo ativo e risco de perda quando figurar no polo passivo. Nesse contexto, os processos contingentes avaliados como chances de êxitos e riscos de perdas possível, estão demonstrados a seguir:

**Processos Trabalhistas** - As contingências trabalhistas com probabilidade de perda possível são ações referentes equiparações salariais, horas extras, danos morais e materiais, supressão de função, reintegrações, dentre outras verbas. Os valores destas contingências totalizam R\$ 26.453.

**Processos Cíveis** - Das ações com estas características, o valor total é de R\$ 582.901 sendo que as mais relevantes representam R\$ 193.181.

**Processos Fiscais** - Os valores totais dos processos que representam possibilidade de redução do ativo e perfazem um montante de R\$ 21.132 referentes a questionamentos judiciais de cunho tributário.

**21. OUTROS PASSIVOS**

	31/12/2023	31/12/2022
Passivo de Contratos de Arrendamento (a)	84.562	90.430
Impostos a Recolher	35.305	43.836
Obrigações por Aquisição de Bens	32.632	40.554
Obrigações por Prestação de Serviço de Pagamento	128.116	134.854
Obrigações Sociais e Estatutárias	74.908	77.597
Operações de Cartões de Crédito	3.202	36.340
Pagamentos a Efetuar	77.426	69.504
Receita Diferida	7.341	6.150
Recursos em Trânsito de Terceiros	17.412	37.002
Relações Interfinanceiras	533.405	420.817
Provisão para Garantias Financeiras Prestadas	4	34
Credores por Recursos a Liberar	98.195	132.053
Cobrança e Arrecadação de Tributos e Assemelhados	43.116	46.306
Obrigações por Transações de Pagamentos	36	28.753
Obrigações por Convênios Oficiais	24.958	22.155
Outros Passivos	140.772	98.023
<b>Total</b>	<b>1.301.390</b>	<b>1.284.408</b>
<b>Total Passivo Circulante</b>	<b>1.220.630</b>	<b>1.186.607</b>
<b>Total Passivo Não Circulante</b>	<b>80.760</b>	<b>97.801</b>

**a. Composição de Vencimento do Passivo de Arrendamento**

	31/12/2023	31/12/2022
até 1 ano	26.953	26.407
de 1 ano a 5 anos	50.182	57.209
acima de 5 anos	7.427	6.814
<b>Total</b>	<b>84.562</b>	<b>90.430</b>

**22. OPERAÇÕES DE SEGUROS****a. Passivo para cobertura remanescente**

Em dezembro de 2023:

Movimentação do grupo de contas	Agrupamento de Ramos		Total
	Danos	Pessoas	
<b>Saldo Inicial em 31/12/2022</b>	<b>17.359</b>	<b>(3.060)</b>	<b>14.299</b>
(+) Prêmios Recebidos de Seguros	226.119	245.545	471.664
(-) Pagto Custo de Aquisição Seguros (Comissões)	(47.066)	(45.614)	(92.680)
(-) Pagto Prêmios Restituídos de Seguros	(441)	-	(441)
(+) Custo de Aquisição (Comissões) Reconhecimento como Despesa	71.125	4.847	75.972
(-) Valor Reconhecido como Receita de Seguros	(362.484)	(89.339)	(451.823)
<b>Saldo Final em 31/12/2023</b>	<b>(95.388)</b>	<b>112.379</b>	<b>16.991</b>



## Notas Explicativas



## BANESTES S.A. - BANCO DO ESTADO DO ESPÍRITO SANTO

Av. Princesa Isabel, 574 - Bloco B 9º andar - Centro - Vitória - ES  
CNPJ: 28.127.603/0001-78

www.banestes.com.br

## Em dezembro de 2022:

Movimentação do grupo de contas	Agrupamento de Ramos		Total
	Danos	Pessoas	
<b>Saldo Inicial em 31/12/2021</b>	<b>15.054</b>	<b>(7.357)</b>	<b>7.697</b>
(+) Prêmios Recebidos de Seguros	155.012	142.075	297.087
(-) Pagto Custo de Aquisição Seguros (Comissões)	(47.202)	(25.428)	(72.630)
(-) Pagto Prêmios Restituídos de Seguros	(246)	-	(246)
(+) Custo de Aquisição (Comissões) Reconhecimento como Despesa	40.961	22.017	62.978
(-) Valor Reconhecido como Receita de Seguros	(146.220)	(134.367)	(280.587)
<b>Saldo Final em 31/12/2022</b>	<b>17.359</b>	<b>(3.060)</b>	<b>14.299</b>

## b. Passivos de contratos de resseguros mantidos

## Em dezembro de 2023:

Movimentação do grupo de contas	Ramo
<b>Saldo Inicial em 31/12/2022</b>	<b>Pessoas</b> <b>8.902</b>
(+) Despesa Reconhecidas de Prêmios de Resseguros Líquido Comissões	13.309
(-) Prêmios de Resseguros Pagos no Período	(13.260)
<b>Saldo Final em 31/12/2023</b>	<b>8.951</b>

## Em dezembro de 2022:

Movimentação do grupo de contas	Ramo
<b>Saldo Inicial em 31/12/2021</b>	<b>Pessoas</b> <b>8.408</b>
(+) Despesa Reconhecidas de Prêmios de Resseguros Líquido Comissões	6.573
(-) Prêmios de Resseguros Pagos no Período	(6.079)
<b>Saldo Final em 31/12/2022</b>	<b>8.902</b>

## c. Passivos para sinistros ocorridos líquido resseguro

## Em dezembro de 2023:

Movimentação do grupo de contas	Agrupamento de Ramos		Total
	Danos	Pessoas	
<b>Saldo de Sinistros Ocorridos Líquido Resseguro</b>	<b>33.438</b>	<b>19.209</b>	<b>52.647</b>
(+/-) Ajuste do Saldo com base no (LIC)	(12.436)	(546)	(12.982)
<b>Saldo Final Ajustado</b>	<b>21.002</b>	<b>18.663</b>	<b>39.665</b>

## Em dezembro de 2022:

Movimentação do grupo de contas	Agrupamento de Ramos		Total
	Danos	Pessoas	
<b>Saldo de Sinistros Ocorridos Líquido Resseguro</b>	<b>33.434</b>	<b>17.895</b>	<b>51.329</b>
(+/-) Ajuste do Saldo com base no (LIC)	(151)	111	(40)
<b>Saldo Final Ajustado</b>	<b>33.283</b>	<b>18.006</b>	<b>51.289</b>

## 23. MARGEM FINANCEIRA

	31/12/2023	31/12/2022
<b>Receitas Financeiras</b>		
Caixa e Equivalentes de Caixa	475.003	1.431.153
Créditos a Instituições Financeiras	105.217	123.035
Empréstimos e Recebíveis	1.444.496	1.177.084
Títulos de Investimento	3.038.410	1.918.645
Recuperação de Créditos Baixados como Prejuízo	59.395	79.693
Outras Receitas Financeiras	9.045	8.262
<b>Total</b>	<b>5.131.566</b>	<b>4.737.872</b>
<b>Despesas Financeiras</b>		
Recursos de Instituições Financeiras	(1.633.055)	(1.636.340)
Depósitos de Clientes - Ao Custo Amortizado	(2.051.472)	(1.900.526)
Depósitos Especiais	(609)	(569)
Outras Despesas Financeiras	(1.261)	(818)
<b>Total</b>	<b>(3.686.397)</b>	<b>(3.538.253)</b>
<b>Margem Financeira</b>	<b>1.445.169</b>	<b>1.199.619</b>

**Notas Explicativas****BANESTES S.A. - BANCO DO ESTADO DO ESPÍRITO SANTO**Av. Princesa Isabel, 574 - Bloco B 9º andar - Centro - Vitória - ES  
CNPJ: 28.127.603/0001-78

www.banestes.com.br

**24. RESULTADO DE PRESTAÇÃO DE SERVIÇOS E COMISSÕES**

	31/12/2023	31/12/2022
<b>Receitas de Prestação de Serviços</b>		
Conta-Corrente / Poupança	115.977	114.911
Cartões de Crédito/ Débito	54.567	65.662
Administração de Fundos de Investimentos	28.557	47.681
Taxa de Distribuição de Fundos de Investimentos	23.320	14.747
Arrecadações e Convênio	27.037	26.344
Transferencia de Fundos e Recursos	13.836	18.400
Operações de Crédito e Garantias Prestadas	15.603	15.558
Cobrança	15.468	14.814
Corretagem de seguros	23.538	16.912
Taxa de Gestão de Fundos de Investimentos	-	6.028
Serviços de Custódia	762	254
Outras Receitas de Prestação de Serviços	11.759	11.944
<b>Total</b>	<b>330.424</b>	<b>353.255</b>
<b>Despesas de Prestação de Serviços</b>		
Serviços do Sistema Financeiro	(93.751)	(74.765)
Cartões de Crédito	(33.214)	(26.882)
Correspondente Bancário	(19.743)	(21.014)
Informação Cadastral	(3.700)	(3.490)
Outros Serviços do Sistema Financeiro	(37.094)	(23.379)
Despesas de Comercialização de Planos de Seguros e Previdência	(28.813)	(19.371)
Despesas de Corretagem de Seguros	(19.753)	(15.043)
Despesas de Tarifas Interbancárias	(4.723)	(3.848)
Outras Despesas de Prestação de Serviços	(13.952)	(9.765)
<b>Total</b>	<b>(160.992)</b>	<b>(122.792)</b>
<b>Resultado Líquido</b>	<b>169.432</b>	<b>230.463</b>

**25. RESULTADO DE ATIVOS FINANCEIROS MENSURADOS A VALOR JUSTO NO RESULTADO**

	31/12/2023	31/12/2022
<b>Receitas</b>		
Instrumentos de Dívidas	-	1
Fundos de Investimento	-	-
Outros	-	532
<b>Total</b>	<b>-</b>	<b>533</b>
<b>Despesas</b>		
Instrumento de Dívidas	(878)	(4)
Outros	-	(721)
<b>Total</b>	<b>(878)</b>	<b>(725)</b>
<b>Resultado Líquido</b>	<b>(878)</b>	<b>(192)</b>

**26. RESULTADO DE ATIVOS FINANCEIROS MENSURADOS A VALOR JUSTO POR MEIO DE OUTROS RESULTADOS ABRANGENTES**

	31/12/2023	31/12/2022
<b>Receitas</b>		
Receitas de Alienação de Instrumentos de Dívidas	-	46.919
<b>Total</b>	<b>-</b>	<b>46.919</b>
<b>Despesas</b>		
Despesas de Alienação de Instrumentos de Dívidas	(9)	-
<b>Total</b>	<b>(9)</b>	<b>-</b>
<b>Resultado Líquido</b>	<b>(9)</b>	<b>46.919</b>

**Notas Explicativas**

**BANESTES S.A. - BANCO DO ESTADO DO ESPÍRITO SANTO**  
 Av. Princesa Isabel, 574 - Bloco B 9º andar - Centro - Vitória - ES  
 CNPJ: 28.127.603/0001-78

www.banestes.com.br

**27. RESULTADO DE SEGUROS E PREVIDENCIA**

	31/12/2023	31/12/2022
<b>Receitas de Contratos de Seguros e Resseguro</b>		
Danos	203.266	146.492
Pessoas	148.911	133.161
<b>Total</b>	<b>352.177</b>	<b>279.653</b>
<b>Despesas de Contratos de Seguros e Resseguro</b>		
Danos	(132.258)	(115.290)
Pessoas	(74.330)	(63.175)
<b>Total</b>	<b>(206.588)</b>	<b>(178.465)</b>
<b>Resultado de Seguros e Previdência</b>	<b>145.589</b>	<b>101.188</b>

**28. RESULTADO DE OPERAÇÕES DE CÂMBIO E VARIAÇÃO CAMBIAL**

	31/12/2023	31/12/2022
<b>Receitas</b>		
Variação Cambial	162	1.111
<b>Total</b>	<b>162</b>	<b>1.111</b>
<b>Despesas</b>		
Operação de Câmbio – Outros	-	(2)
Variação Cambial	(100)	(1.076)
<b>Total</b>	<b>(100)</b>	<b>(1.078)</b>
<b>Resultado Líquido</b>	<b>62</b>	<b>33</b>

**29. RESULTADO DE PERDAS COM IMPAIRMENT DE ATIVOS FINANCEIROS**

	31/12/2023	31/12/2022
<b>Receitas</b>		
Reversão de Provisão de Operações de Crédito	140.035	71.646
<b>Total</b>	<b>140.035</b>	<b>71.646</b>
<b>Despesas</b>		
Provisão de Operações de Crédito	(444.053)	(210.380)
Outras Provisões	(3.154)	(481)
<b>Total</b>	<b>(447.207)</b>	<b>(210.861)</b>
<b>Resultado Líquido</b>	<b>(307.172)</b>	<b>(139.215)</b>

**30. DESPESAS DE PESSOAL**

	31/12/2023	31/12/2022
Salários	(272.120)	(252.095)
Encargos Sociais Obrigatórios	(88.355)	(81.138)
Benefícios	(79.288)	(73.907)
Participações Estatutárias no Lucro	(73.778)	(76.435)
Remuneração da Diretoria e Conselho de Administração	(7.342)	(6.607)
Treinamento	(2.711)	(1.277)
Remuneração do Comitê de Auditoria	(370)	(328)
Remuneração do Conselho Fiscal	(785)	(434)
<b>Total</b>	<b>(524.749)</b>	<b>(492.221)</b>

**Notas Explicativas****BANESTES S.A. - BANCO DO ESTADO DO ESPÍRITO SANTO**

Av. Princesa Isabel, 574 - Bloco B 9º andar - Centro - Vitória - ES  
CNPJ: 28.127.603/0001-78

www.banestes.com.br

**31. PROVISÕES**

	31/12/2023	31/12/2022
<b>Receitas</b>		
Reversão de Provisões Cíveis	11.163	4.199
Reversão de Provisões Fiscais	15.556	602
Reversão de Provisões Outras	439	1.027
<b>Total</b>	<b>27.158</b>	<b>5.828</b>
<b>Despesas</b>		
Contingências Trabalhistas	(46.408)	(31.985)
Contingências Cíveis	(11.498)	(8.809)
Contingências Fiscais	(7.127)	(13.851)
Contingências Outras	(497)	(1.038)
<b>Total</b>	<b>(65.530)</b>	<b>(55.683)</b>
<b>Resultado das Provisões</b>	<b>(38.372)</b>	<b>(49.855)</b>

**32. DESPESAS TRIBUTÁRIAS**

	31/12/2023	31/12/2022
Contribuição ao Cofins	(77.061)	(68.217)
Impostos s/Serv.de Qualquer Natureza-ISS	(17.754)	(18.592)
Contribuição ao PIS/PASEP	(12.640)	(11.179)
IPTU	(1.338)	(1.363)
Outras	(877)	(1.676)
<b>Total</b>	<b>(109.670)</b>	<b>(101.027)</b>

**33. OUTRAS DESPESAS ADMINISTRATIVAS**

	31/12/2023	31/12/2022
Depreciações e Amortizações	(80.318)	(79.237)
Serviços Técnicos Especializados	(52.204)	(44.801)
Processamento de Dados	(47.484)	(40.500)
Segurança e Vigilância	(23.667)	(22.208)
Manutenção e Conservação de Bens	(24.673)	(21.815)
Comunicação	(14.231)	(13.768)
Propaganda, Promoções e Publicidade	(25.171)	(14.118)
Transporte	(12.851)	(14.543)
Água, Energia e Gás	(6.287)	(6.264)
Serviços de Terceiros	(14.074)	(12.492)
Juros de Direito de Uso de Arrendamento	(4.465)	(3.619)
Viagens	(1.791)	(1.442)
Materiais	(1.768)	(2.060)
Aluguéis(1)	(3.947)	(4.442)
Seguros	(265)	(198)
Contribuições Filantrópicas	(1.992)	(92)
Outras Despesas Administrativas	(11.073)	(8.933)
<b>Total</b>	<b>(326.261)</b>	<b>(290.532)</b>

(1) Refere-se a arrendamentos de curto prazo, baixo valor e pagamento variável.

**Notas Explicativas****BANESTES S.A. - BANCO DO ESTADO DO ESPÍRITO SANTO**

Av. Princesa Isabel, 574 - Bloco B 9º andar - Centro - Vitória - ES  
CNPJ: 28.127.603/0001-78

www.banestes.com.br

**34. OUTRAS RECEITAS / (DESPESAS) OPERACIONAIS E NÃO OPERACIONAIS**

	31/12/2023	31/12/2022
<b>Outras Receitas</b>		
Ganho de Capital	3.000	-
Recuperação de Encargos e Despesas	839	1.447
Atualizações Monetárias	15.497	14.768
Depósitos Judiciais	15.347	14.768
Outras Atualizações	150	-
Créditos Decisões Trans. Julgado Cont. Previdenciárias	285	-
Reversão de Provisões Operacionais	5.654	5.282
Receitas de Tombamento	-	18.800
Variações Cambiais Ativas	279	279
Variações Cambiais Inversas	1	172
Outras Receitas Operacionais	4.381	3.171
Outras Rendas Não Operacionais	1.202	1.305
<b>Total</b>	<b>31.138</b>	<b>45.224</b>
<b>Outras Despesas</b>		
Contribuições ao FGC	(22.543)	(20.843)
Despesas com Cartões	(6.868)	(8.623)
Perda de Capital	-	(1.494)
Ressarcimento de Custos	(6.898)	(7.239)
Aprovisionamentos e Ajustes Patrimoniais	(17)	(2.441)
Despesas de Descontos Concedidos em Renegociações	(21.150)	(5.078)
Encargos Trabalhistas INSS - Proc - Trabalhistas	(2.676)	(1.156)
Remuneração de Arrecadação - Benefício INSS	(1.549)	(1.278)
Despesa com Processos Cíveis	(410)	(651)
Estorno de Tarifa - Conta Corrente	(1.530)	(1.392)
Despesa com Regulação de Seguros	(743)	(1.044)
Variações Monetárias Passivas	(25)	(44)
Variações Cambiais Passivas	(409)	(654)
Variações Cambiais Inversas	(1)	(168)
Outras Despesas Operacionais	(5.825)	(4.881)
Outras Despesas Não Operacionais	(283)	(232)
<b>Total</b>	<b>(70.927)</b>	<b>(57.218)</b>
<b>Resultado Líquido</b>	<b>(39.789)</b>	<b>(11.994)</b>

**35. RESULTADO POR AÇÃO**

O cálculo do lucro por ação básico em 31 de dezembro de 2023 foi baseado no lucro atribuível aos titulares de ações ordinárias e preferenciais, no valor de R\$ 323.803 (R\$ 345.796 em 2022), e na quantidade média ponderada de ações ordinárias e preferenciais em circulação de 315.912.860. O valor do resultado por ação básico e diluído foi de R\$ 1,02 em 31 de dezembro de 2023 e R\$ 1,09 em 31 de dezembro de 2022.

**36. PATRIMÔNIO LÍQUIDO**

**a. Capital Social** - Constituído por 231.006.000 ações ordinárias e 84.906.860 ações preferenciais, todas nominativas, escriturais e sem valor nominal, totalmente subscritas e integralizadas, das quais 92,48% das ações ordinárias e 92,06% das ações preferenciais pertencem ao Estado do Espírito Santo.

**b. Reservas de Lucros** - O lucro líquido, como definido no artigo 191, da Lei n.º 6.404/76, depois de computada a CSLL, apurado em cada balanço semestral ou anual terá, pela ordem:

**c1. Reserva Legal** - 5% (cinco por cento), antes de qualquer destinação, para constituição da Reserva Legal, que não excederá a 20% (vinte por cento) do Capital Social. No exercício em que o saldo da Reserva Legal acrescido dos montantes das Reservas de Capital de que trata o § 1º do artigo 182 da Lei n.º 6.404/76 exceder 30% (trinta por cento) do Capital Social, não será obrigatória a destinação de parte do lucro líquido do exercício para a Reserva Legal.

**c2. Reservas Estatutárias** - São constituídas do lucro líquido do exercício após as deduções legais e dividendos até atingir o limite de 100% do Capital Social, conforme estabelecido no Estatuto Social. Estão compostas por:

## Notas Explicativas



## BANESTES S.A. - BANCO DO ESTADO DO ESPÍRITO SANTO

Av. Princesa Isabel, 574 - Bloco B 9º andar - Centro - Vitória - ES  
CNPJ: 28.127.603/0001-78

www.banestes.com.br

- **Reserva para Margem Operacional** - está limitada a 80% do valor do Capital Social e tem por finalidade garantir meios financeiros para a operação da sociedade, sendo formada com recursos equivalentes a até 100% do lucro líquido do exercício, ajustado na forma do artigo 202 da Lei n.º 6.404/76.

- **Reserva de Risco em Operações de Câmbio** - está limitada a 10% do valor do Capital Social e tem por finalidade cobrir o risco de exposição em operações de câmbio, sendo formada com recursos equivalentes a até 2% do lucro líquido do exercício, ajustado na forma do artigo 202 da Lei n.º 6.404/76.

#### d. Dividendos e Juros sobre o Capital Próprio (JCP)

**d.1. Dividendos** - O Estatuto Social confere direitos a dividendos obrigatório de 25% (vinte e cinco por cento), no mínimo, não podendo exceder a 60% (sessenta por cento) do lucro líquido ajustado nos termos do artigo 202 da Lei n.º 6.404/76, como dividendo obrigatório (Norma BrGaap). Conforme faculta o artigo 9º da Lei n.º 9.249/95, o Banco optou pela distribuição de Juros sobre o Capital Próprio que foi imputado ao valor dos dividendos obrigatórios, e estão demonstrados no quadro a seguir:

	31/12/2023	31/12/2022
<b>Base de Cálculo:</b>		
<b>Lucro do Período BRGAAP</b>	<b>370.620</b>	<b>330.043</b>
Reserva Legal	(18.447)	(16.423)
<b>Base de cálculo</b>	<b>352.173</b>	<b>313.620</b>
<b>Total Dividendos e JSCP do Exercício</b>	<b>201.322</b>	<b>184.967</b>

**d.2. Juros sobre o Capital Próprio** - Os Juros sobre o Capital Próprio contabilizados no exercício findo em 31 de dezembro de 2023 no montante de R\$ 143.322 (R\$ 127.967 em 2022), com retenção de 15% de IRRF no valor de R\$ 1.044 (R\$ 910 em 2022), exceto para os acionistas pessoas jurídicas imunes ou isentos, que líquidos do Imposto de Renda na Fonte perfazem o montante de R\$ 142.278 (R\$ 127.057 em 2022), foram calculados com base na remuneração da Taxa de Juros de Longo Prazo - TJLP, conforme artigo 9º da Lei n.º 9.249/1995, objetivando melhor aproveitamento tributário, previsto no Estatuto Social da Instituição, ad referendum da AGO 2024.

Demonstrativo de Juros sobre o Capital Próprio e Dividendos referentes aos exercícios de 2023 e 2022:

	Valor Bruto Provisionado/Pago	IRRF 15%	Valor Líquido Provisionado/Pago	Valor Bruto por Ação Ordinária e/ou Preferencial (Em Reais)
Juros sobre o Capital Próprio mensais do 1º trimestre/2023	21.000	(152)	20.848	0,066474027
Juros sobre o Capital Próprio mensais do 2º trimestre/2023	21.000	(153)	20.847	0,066474027
Juros sobre o Capital Próprio Intermediários do 1º semestre/2023	32.228	(236)	31.992	0,102014380
Juros sobre o Capital Próprio mensais do 3º trimestre/23	21.000	(153)	20.847	0,066474027
Juros sobre o Capital Próprio mensais do 4º trimestre/23	21.000	(153)	20.847	0,066474027
Juros sobre o capital próprio Intermediário do 2º semestre/2023	27.094	(197)	26.897	0,085765694
Dividendos do 2º semestre/2023	58.000	-	58.000	0,183594932
<b>Total Juros sobre o Capital Próprio / Dividendos</b>	<b>201.322</b>	<b>(1.044)</b>	<b>200.278</b>	<b>0,637271114</b>

	Valor Bruto Provisionado/Pago	IRRF 15%	Valor Líquido Provisionado/Pago	Valor Bruto por Ação Ordinária e/ou Preferencial (Em Reais)
Juros sobre o Capital Próprio mensais do 1º trimestre/2022	19.500	(141)	19.359	0,061725882
Juros sobre o Capital Próprio mensais do 2º trimestre/2022	19.500	(137)	19.363	0,061725882
Juros sobre o Capital Próprio Intermediário do 1º semestre/2022	23.638	(167)	23.471	0,074825803
Juros sobre o Capital Próprio mensais do 3º trimestre/2022	19.500	(137)	19.363	0,061725882
Juros sobre o Capital Próprio mensais do 4º trimestre/2022	19.500	(141)	19.359	0,061725882
Juros sobre o Capital Próprio Intermediário do 2º semestre/2022	26.329	(187)	26.142	0,083342624
Dividendos do 2º semestre/2022	57.000	-	57.000	0,180429502
<b>Total Juros sobre o Capital Próprio / Dividendos</b>	<b>184.967</b>	<b>(910)</b>	<b>184.057</b>	<b>0,585501457</b>

## Notas Explicativas



**BANESTES S.A. - BANCO DO ESTADO DO ESPÍRITO SANTO**  
Av. Princesa Isabel, 574 - Bloco B 9º andar - Centro - Vitória - ES  
CNPJ: 28.127.603/0001-78

[www.banestes.com.br](http://www.banestes.com.br)

### d.3. Política de Dividendos do BANESTES S.A

O Conselho de Administração da Instituição aprovou em reunião extraordinária realizada em 23/03/2020 a Política de Dividendos do BANESTES.

Conforme previsto no item 5.1 da Política de Dividendos do BANESTES, o Conselho de Administração aprovou, no dia 12 de dezembro de 2022, o Calendário de Pagamentos de JCP Mensais para o Exercício de 2023. O Fato Relevante com o cronograma de pagamentos está disponível no site de Relações com Investidores do BANESTES ([www.banestes.com.br/ri](http://www.banestes.com.br/ri)) e nos sites da Comissão de Valores Mobiliários ([www.cvm.gov.br](http://www.cvm.gov.br)) e da B3 (<http://www.b3.com.br/>).

No dia 28 de junho de 2023, em consonância com o item 5.2 da Política de Dividendos, foi declarado pelo Conselho de Administração o pagamento intermediário de JCP referentes ao período encerrado em 30 de junho de 2023, no valor bruto total de R\$ 32.228, sendo R\$ 0,10201438 por ações ordinária e preferencial (ON e PN).

No dia 27 de novembro de 2023, em consonância com o item 5.2 da Política de Dividendos, foi declarado pelo Conselho de Administração o pagamento intermediário de JCP referente ao período do segundo semestre de 2023, data base para o direito até 30/11/2023, com pagamento realizado em 15/12/2023, no valor bruto total de R\$ 27.094, sendo R\$ 0,08576569 por ações ordinária e preferencial (ON e PN).

No dia 16 de janeiro de 2024, em consonância com o item 5.2 da Política, foi declarado pelo Conselho de Administração o pagamento intermediário de Dividendos referentes ao período encerrado em 31 de dezembro de 2023, no valor bruto de R\$ 58.000 sendo R\$ 0,18359493 por ações ordinária e preferencial (ON e PN).

## 37. ADMINISTRAÇÃO DE FUNDOS DE INVESTIMENTOS

O SFB gerencia e administra ativos mantidos em fundos de investimento de propriedade de terceiros e outras modalidades de investimento em favor dos investidores. As demonstrações financeiras desses fundos não estão incluídas nas demonstrações financeiras consolidadas exceto o Fundo de Investimento VGBL, em função de deter o controle, governar sua política operacional e financeira, ser o único quotista e gestor deste fundo.

As tarifas e as comissões auferidas durante o período pelos serviços prestados pelas entidades do SFB a esses fundos são reconhecidas sob a rubrica "Receitas de Prestação de Serviços" na demonstração consolidada do resultado.

A partir do segundo trimestre de 2022 a BANESTES DTVM S.A. passou a ser a responsável pela administração dos fundos de investimento, que antes eram administrados pelo BANESTES S.A.

O patrimônio líquido dos fundos são os seguintes:

## Notas Explicativas



## BANESTES S.A. - BANCO DO ESTADO DO ESPÍRITO SANTO

Av. Princesa Isabel, 574 - Bloco B 9º andar - Centro - Vitória - ES  
CNPJ: 28.127.603/0001-78

www.banestes.com.br

	31/12/2023	31/12/2022
Fundo de Investimento BANESTES Institucional - Renda Fixa	174.002	181.768
Fundo de Investimento BANESTES Invest Money - Renda Fixa	183.064	100.903
Fundo de Investimento BANESTES Invest Public - Renda Fixa	1.465.080	2.857.261
BANESTES Investidor Automático Fundo de Investimento - Renda Fixa - Curto Prazo	96.884	375.718
Fundo de Investimento BANESTES Previdenciário - Renda Fixa	261.091	161.000
Fundo de Investimento BANESTES Liquidez Renda Fixa Referenciado DI	2.927.068	3.275.697
Fundo de Investimento BANESTES Solidez Automático Renda Fixa Curto Prazo	278.126	175.704
Fundo de Investimento BANESTES Referencial IRF - M1 - Tít. Públicos - Renda Fixa	175.973	345.169
Fundo de Investimento BANESTES Tesouro Automático Renda Fixa Curto Prazo	199.160	176.410
BANESTES Debêntures Incentivadas FIC de Fundos de Investimento Multim. Créd. Priv	28.615	28.856
BANESTES Vitória 500 FIC de Fundo de Investimento Renda Fixa Referenciado DI	7.704	8.107
BANESTES Valores FIC de Fundos de Investimento Renda Fixa Referenciado DI	185.632	525.307
BANESTES VIP DI FIC de Fundo de Investimento Renda Fixa Referenciado DI	282.381	304.007
BANESTES FIC de Fundo de Investimento de Ações - BTG Absoluto Institucional	148.992	142.933
BANESTES Estratégia FIC de Fundo de Investimento Renda Fixa	145.095	158.129
BANESTES Dividendos Fundo de Investimento e Cotas de Fundos de Investimento de Ações	13.819	12.510
FUNSES FIC FIM	577.449	442.341
BANESTES Fundo de Investimento Renda Fixa Crédito Privado	12.327	20.486
BANESTES Explorer Institucional Fundo de Investimento em Cotas de FI Renda Fixa Longo Prazo	10.327	-
BANESTES IMA-B 5 Títulos Públicos Fundo de Investimento Renda Fixa Longo Prazo	15.364	-
BANESTES Crédito Corporativo I FIC de FI Renda Fixa Crédito Privado Longo Prazo	11.099	-
BANESTES MultiEstratégia Fundo de Investimento em Cotas de Fundos de Investimento Multimercado	10.331	-
BANESTES Invest Fácil Fundo de Investimento Renda Fixa Simples	10.939	-
<b>Total</b>	<b>7.220.522</b>	<b>9.292.306</b>

## 38. BENEFÍCIOS A EMPREGADOS

## Benefício Pós-Emprego

O BANESTES é um dos patrocinadores da BANESES - BANESTES de Seguridade Social, pessoa jurídica sem fins lucrativos, que tem por finalidade suplementar benefícios previdenciais a seus empregados. A modalidade deste Plano de Benefícios é de Contribuição Variável - CV, que é uma conjugação das características das modalidades de Contribuição Definida - CD e Benefício Definido - BD. Preponderantemente, possui características de CD na fase de acumulação de recursos e BD na fase de pagamento do benefício.

Em 29 de outubro de 2013, a Superintendência Nacional de Previdência Complementar - PREVIC, por meio da Portaria n.º 602, publicada no Diário Oficial da União de 30 de outubro de 2013, aprovou as alterações do Regulamento do Plano II de Aposentadoria da BANESES, referentes ao fechamento do Plano II, não permitindo, a partir de 30 de outubro de 2013, a adesão de novos participantes. O Regulamento do Plano II e o Estatuto da BANESES estão disponíveis no endereço eletrônico da BANESES <https://www.baneses.com.br/institucional/quem-somos/estatuto> e no endereço <https://www.baneses.com.br/institucional/nossos-planos/plano-ii/>.

Foi publicado no Diário Oficial da União, Portaria n.º 149 de 15/02/17, a aprovação do Regulamento do Plano III de Aposentadoria da Fundação BANESTES, de Contribuição Definida - CD, para adesão de novos participantes, empregados do Sistema Financeiro BANESTES e da Fundação BANESTES. A data de início de funcionamento do Plano III, definida pelo Conselho Deliberativo da fundação foi 02/05/17.

No exercício de 2023, as contribuições mensais da patrocinadora, com valor individual equivalente a 100% da contribuição básica efetuada pelo participante ativo (limitado a 9% do salário de participação), corresponderam R\$ 13.113 (R\$ 12.005 em 2022). Essas contribuições são reconhecidas mensalmente como Despesa de Pessoal.

Os Conselhos Deliberativo da BANESES e de Administração do Banco, em reuniões realizadas em 25/07/2013 e 29/07/2013 respectivamente, aprovaram a política de reconhecimento de passivo atuarial (*déficit*) de forma equalizada entre participantes ativos (benefícios de riscos), assistidos e patrocinadores, onde cada um contribuirá na proporção de 50%.

Tal aprovação teve como base a Lei Complementar n.º 108/2001, que disciplina, nos termos do artigo 1º, “a relação entre a União, os Estados, o Distrito Federal e os Municípios, inclusive suas autarquias, fundações, sociedades de economia mista e empresas controladas direta ou indiretamente, enquanto patrocinadores de entidades fechadas de previdência complementar, e suas respectivas entidades fechadas” e a Lei Complementar n.º 109/2001 que determina no artigo 21 que “o resultado deficitário nos planos ou nas entidades fechadas será equacionado por patrocinadores, participantes e assistidos, na proporção existente entre as suas contribuições, sem prejuízo de ação regressiva contra dirigentes ou terceiros que deram causa a dano ou prejuízo à entidade de previdência complementar.



## Notas Explicativas



## BANESTES S.A. - BANCO DO ESTADO DO ESPÍRITO SANTO

Av. Princesa Isabel, 574 - Bloco B 9º andar - Centro - Vitória - ES  
CNPJ: 28.127.603/0001-78

www.banestes.com.br

Os exercícios encerrados em 31/12/2023 e 31/12/2022 apresentaram resultados superavitários, tendo como consequência um ativo financeiro, conforme estudos atuariais efetuados por empresa especializada. Entretanto, não foi reconhecido o ganho atuarial nas Demonstrações Financeiras do patrocinador em função da definição dada pelo IAS 19 com relação à contabilização de um ativo atuarial que deverá observar o *asset ceiling*, que corresponde ao valor presente de quaisquer benefícios econômicos disponíveis na forma de restituições provenientes do plano ou de reduções de contribuições futuras para o plano.

Essa definição enseja a análise da situação atuarial presente em cada plano de benefícios e dos dispositivos da legislação que rege as entidades fechadas de previdência complementar EFPC no tocante à revisão de plano e destinação de *superávit*, de forma a se definir se existe, com um alto grau de certeza, a possibilidade da empresa obter um benefício financeiro decorrente do *superávit* apresentado nos planos de benefícios.

Com base em parecer de atuário independente, a seguir são apresentadas as informações pertinentes aos planos de aposentadoria do BANESTES, em conformidade com a Resolução CVM n.º 110/2022 e CPC 33 (R1).

Nome do Plano	Planos I e II Aposentadoria	
	31/12/2023	31/12/2022
<b>Exercício Fiscal findo em</b>		
<b>A. Reconciliação da obrigação de benefício definido</b>		
1. Obrigação de benefício definido no final do ano anterior	1.345.064	1.363.325
2. Custo do serviço		
a. Custo do serviço corrente	1.217	606
3. Custo dos juros	157.837	144.406
4. Fluxo de caixa		
a. Benefícios pagos pelo plano líquido contribuições assistidos	(115.791)	(111.873)
5. Outros eventos significativos		
6. Redimensionamento da obrigação		
a. Efeito da alteração de premissas financeiras	13.232	(39.425)
b. Efeito da experiência do plano	8.830	(11.975)
7. Efeito da mudança da taxa de câmbio	-	-
8. Obrigação de benefício definido no final do ano	<b>1.410.389</b>	<b>1.345.064</b>

	31/12/2023	31/12/2022
<b>B. Reconciliação do valor justo do ativo do plano</b>		
1. Valor justo do ativo do plano no final do ano anterior	1.503.689	1.572.519
2. Juros sobre o valor justo do ativo do plano	176.451	166.564
3. Fluxo de caixa		
a. Contribuição do participante	15.285	13.739
b. Contribuição do patrocinador	11.219	9.993
c. Benefícios pagos pelo plano líquido contribuições assistidos	(115.791)	(111.873)
4. Outros eventos significativos		
5. Redimensionamento do valor justo dos ativos do plano		
a. Rendimento do valor justo do ativo do plano (deduzido dos juros sobre o valor justo do ativo)	(54.086)	(147.253)
6. Efeito da mudança de câmbio	-	-
7. Valor justo do ativo do plano no final do ano	<b>1.536.767</b>	<b>1.503.689</b>

	31/12/2023	31/12/2022
<b>C. Valor reconhecido no balanço patrimonial da empresa</b>		
1. Obrigação de benefício definido	1.410.389	1.345.064
2. Valor justo do ativo do plano	(1.536.767)	(1.503.689)
3. Situação Financeira do plano	<b>(126.378)</b>	<b>(158.625)</b>
4. Efeito do limite máximo teto do ativo	126.378	-
5. Passivo/(ativo) líquido	-	<b>(158.625)</b>

## Notas Explicativas



## BANESTES S.A. - BANCO DO ESTADO DO ESPÍRITO SANTO

Av. Princesa Isabel, 574 - Bloco B 9º andar - Centro - Vitória - ES  
CNPJ: 28.127.603/0001-78

www.banestes.com.br

	31/12/2023	31/12/2022
<b>D. Componente do custo/(receita) de benefício definido do exercício</b>		
1. Custo do serviço		
a. Custo do serviço corrente deduzido das contribuições de participantes ativos	(14.068)	(13.134)
b. Custo total do serviço	<b>(14.068)</b>	<b>(13.134)</b>
2. Custo líquido dos juros		
a. Juros sobre a obrigação de benefício definido	157.837	144.406
b. Juros/(rendimento) sobre o valor justo dos ativo do plano	(176.451)	(166.564)
c. Custo total dos juros	<b>(18.614)</b>	<b>(22.158)</b>
3. Redimensionamento de outro benefício de longo prazo	-	-
4. Despesa administrativa e imposto	-	-
5. Custo da obrigação de benefício definido incluído no resultado da empresa	<b>(32.682)</b>	<b>(35.292)</b>

	31/12/2023	31/12/2022
<b>E. Componentes do custo / (receita) de benefício definido para o próximo exercício</b>		
1. Custo do serviço		
a. Custo do serviço corrente	1.065	1.217
Custo do serviço corrente bruto	1.065	1.217
b. Custo total do serviço	<b>1.065</b>	<b>1.217</b>
2. Custo líquido dos juros		
a. Juros sobre a obrigação de benefício definido	133.356	157.837
b. Juros/(rendimento)sobre o valor justo dos ativo do plano	(145.305)	(176.451)
c. Juros sobre o (limite máximo de reconhecimento de ativo) /passivo oneroso	11.949	-
d. Custo total dos juros	-	<b>(18.614)</b>
3. Redimensionamento de outro benefício de longo prazo	-	-
4. Despesa administrativa e imposto	-	-
5. Custo da obrigação de benefício definido incluído no resultado da empresa	<b>1.065</b>	<b>(17.397)</b>

	31/12/2023	31/12/2022
<b>F. Movimentação do Passivo Líquido</b>		
1. Passivo/(ativo) líquido no final do exercício anterior	(158.625)	(209.194)
2. Despesa do ano	(32.681)	(35.292)
3. Pagamento de contribuição patrocinadora	(11.219)	(9.992)
4. (Ganhos)/Perdas atuariais do exercício	76.148	95.853
5. Variação no teto do ativo	-	-
6. Resultado da obrigação de benefício definido incluído em outros resultados abrangentes	-	-
7. Passivo/(ativo) líquido no final do exercício	-	-
<b>Total</b>	<b>(126.377)</b>	<b>(158.625)</b>

	31/12/2023	31/12/2022
<b>Média ponderada das premissas para determinar a obrigação de benefício definido</b>		
1.Taxa nominal de desconto	9,46%	11,73%
2.Taxa de desconto atuarial	5,35%	6,10%
3.Taxa nominal de crescimento salarial	4,94%	6,36%
4.Taxa de inflação estimada no longo prazo	3,90%	5,31%

	31/12/2023	31/12/2022
<b>Média ponderada das premissas para determinar o custo/(receita) de benefício definido</b>		
1.Taxa nominal de desconto	11,73%	10,59%
2.Taxa de desconto atuarial	6,1006%	5,2958%
3.Taxa nominal de crescimento salarial	6,36%	6,08%
4.Taxa de inflação estimada no longo prazo	5,31%	5,03%
5.Tábua de mortalidade geral	AT- 2000 Suavizada 20% por sexo	AT- 2000 Suavizada 20% por sexo

**Notas Explicativas****BANESTES S.A. - BANCO DO ESTADO DO ESPÍRITO SANTO**

Av. Princesa Isabel, 574 - Bloco B 9º andar - Centro - Vitória - ES  
CNPJ: 28.127.603/0001-78

www.banestes.com.br

	31/12/2023	31/12/2022
<b>Expectativa de vida esperada para aposentadoria aos 65 anos</b>		
1. Aposentadoria hoje (idade atual 55 anos)	30,54	30,54
2. Aposentadoria daqui a 25 anos (idade atual 30 anos)	54,12	54,12

	31/12/2023	31/12/2022
<b>Análise de sensibilidade nas Hipóteses</b>		
<b>Taxa nominal de desconto</b>		
1. Taxa nominal de desconto - 1,00%	1.541.317	1.464.884
Premissa da análise	8,42%	10,68%
2. Taxa nominal de desconto + 1,00%	1.298.718	1.242.558
Premissa da análise	10,49%	12,79%

	31/12/2023	31/12/2022
<b>Fluxos de caixa esperados para os próximos anos</b>		
1. Contribuição esperada a ser paga pela empresa		
2. Contribuição esperada da empresa para direito reembolsável		
3. Total previsto de pagamentos de benefícios pelo plano		
Ano 1	135.562	136.675
Ano 2	132.851	133.942
Ano 3	130.194	131.263
Ano 4	127.590	128.637
Ano 5	125.038	126.065
Próximos 5 anos	588.664	593.498

	31/12/2023	31/12/2022
<b>Estatísticas dos participantes</b>		
1. Data da Base do Cadastro	01/10/2023	01/10/2022
2. Ativos e autopatrocinados		
a. Quantidade	1.070	1.103
b. Folha anual de salários de participação	137.332	134.911
c. Salário de participação médio anual	128	122
d. Idade média	48,9	48,1
e. Tempo de serviço médio	22,9	22,2
3. Aposentados e pensionistas		
a. Quantidade	2.434	2.101
b. Benefício médio anual	113.222	99.413
c. Idade média	67,95	67,22

**39. TRANSAÇÕES COM PARTES RELACIONADAS**

As transações com controladores são efetuadas em condições e taxas compatíveis com as médias praticadas com terceiros, vigentes nas datas das operações, como segue:

Além das transações apresentadas no quadro a seguir, no acumulado até 31 de dezembro de 2023 foram distribuídos Juros sobre o Capital próprio ao Estado do Espírito Santo (Controlador) no montante de R\$ 184.389 (R\$ 118.197 em 2022).

## Notas Explicativas



## BANESTES S.A. - BANCO DO ESTADO DO ESPÍRITO SANTO

Av. Princesa Isabel, 574 - Bloco B 9º andar - Centro - Vitória - ES  
CNPJ: 28.127.603/0001-78

www.banestes.com.br

Transação	31/12/2023	31/12/2022	31/12/2023	31/12/2022
	Ativos (Passivos)	Ativos (Passivos)	Receitas (Despesas)	Receitas (Despesas)
<b>Juros sobre o Capital Próprio e Dividendos (1):</b>				
Estado do Espírito Santo (controlador) (*)	(66.615)	(64.751)	-	-
<b>Depósitos à Vista (2):</b>				
Estado do Espírito Santo (controlador) (*)	(8.636)	(8.358)	-	-
<b>Depósitos a Prazo (2):</b>				
Estado do Espírito Santo (controlador) (*)	(6.046.454)	(6.200.848)	(840.034)	(812.650)
<b>Demais Transações (3):</b>				
Estado do Espírito Santo (controlador) (*)	-	-	(909)	(812)
Companhia do Gás de Espírito Santo (**)	-	24.691	2.417	1.129
Companhia Espiritosantense de Saneamento – CESAN (***)	114.053	-	7.790	-

(\*) Compreende o Estado do Espírito Santo e órgãos da Administração Direta.

(\*\*) Refere-se a operação de crédito de investimento para expansão das atividades da entidade controlada pelo Estado do Espírito Santo, realizada de acordo com taxas e prazos de mercado. Em 03/07/2023 foi assinado o contrato de Alienação da ES Gás.

(\*\*\*) Refere-se a operação realizada com a CESAN - Companhia Espiritosantense de Saneamento, em 15/06/2023, entidade controlada pelo Estado do Espírito Santo, para Recomposição de Caixa, operação feita de acordo com taxas e prazos de mercado.

(1) Juros sobre o Capital Próprio e Dividendos referem-se a valores destinados pelo Banco ao controlador;

(2) As transações com partes relacionadas foram efetuadas pelas taxas médias praticadas no mercado, vigentes nas datas das operações, considerando a ausência de risco.

(3) As demais transações referem-se a receitas de cobrança entre o BANESTES e o controlador e são cobradas de acordo com contratos mantidos entre as partes.

## a. Remuneração do Pessoal-Chave da Administração:

Anualmente na Assembleia Geral Ordinária é fixado o montante global anual da remuneração dos Administradores, dos membros do Conselho de Administração e dos membros do Conselho Fiscal, conforme determina o Estatuto Social.

A seguir informamos a remuneração e os benefícios pagos:

Benefícios	31/12/2023				31/12/2022			
	Conselho de Administração	Diretoria Estatutária	Conselho Fiscal	Comitê de Auditoria	Conselho de Administração	Diretoria Estatutária	Conselho Fiscal	Comitê de Auditoria
Remuneração paga	911	6.795	784	370	846	6.003	454	334
Participação nos resultados	323	2.109	-	-	181	983	-	-
Benefícios pós-emprego	-	620	-	-	-	596	-	-
<b>Totais:</b>	<b>1.234</b>	<b>9.524</b>	<b>784</b>	<b>370</b>	<b>1.027</b>	<b>7.582</b>	<b>454</b>	<b>334</b>

## 40. RECONCILIAÇÃO DO PATRIMÔNIO LÍQUIDO E DA DEMONSTRAÇÃO CONSOLIDADA DO RESULTADO

Estão apresentados abaixo os quadros com a conciliação do patrimônio líquido e do lucro líquido entre as práticas contábeis adotadas no Brasil (BRGAAP) e o IFRS, com a descrição conceitual dos principais ajustes:

Atribuído à Controladora	Patrimônio Líquido		Lucro Líquido	
	31/12/2023	31/12/2022	31/12/2023	31/12/2022
<b>BRGAAP</b>	<b>2.216.351</b>	<b>2.035.292</b>	<b>370.620</b>	<b>330.043</b>
Provisão Perdas Esperadas Operação Crédito e TVM – PDD	(174.694)	(73.160)	(90.907)	43.385
Contratos de Arrendamento	(4.047)	(4.232)	185	(559)
Efeito Fiscal	80.277	34.490	41.005	(21.961)
Outros	2.931	30	2.900	(6.266)
<b>IFRS</b>	<b>2.120.818</b>	<b>1.992.420</b>	<b>323.803</b>	<b>344.642</b>
Diferenças entre o IFRS x BRGAAP	<b>(95.533)</b>	<b>(42.872)</b>	<b>(46.817)</b>	<b>14.599</b>

## Provisão Perdas Esperada de Operações de Crédito e TVM

São as perdas esperadas de empréstimos e adiantamentos a clientes e aos demais ativos financeiros.

**Notas Explicativas****BANESTES S.A. - BANCO DO ESTADO DO ESPÍRITO SANTO**

Av. Princesa Isabel, 574 - Bloco B 9º andar - Centro - Vitória - ES  
CNPJ: 28.127.603/0001-78

[www.banestes.com.br](http://www.banestes.com.br)

**Contratos de Arrendamento**

É o reconhecimento dos contratos de arrendamento com prazo maior que 12 meses e cujo o ativo individual tem valor relevante.

**Efeito Fiscal sobre os Ajustes de IFRS**

Constituição de IR e CSLL diferidos sobre as diferenças de prática contábil.

**Outros Ajustes**

São os ajustes de valores não materiais, de forma individual ou agregada.

**41. AUTORIZAÇÃO DAS DEMONSTRAÇÕES FINANCEIRAS**

A Diretoria do BANESTES autorizou a conclusão destas Demonstrações Financeiras Consolidadas em 26 de fevereiro de 2024, as quais consideram os eventos subsequentes ocorridos até esta data, que pudessem afetar estas Demonstrações.

Órgãos da Administração em 26 de fevereiro de 2024.

**CONSELHO DE ADMINISTRAÇÃO**

Maelcio Maurício Soares (Presidente)  
Carla Barreto  
Danilo Ronaldo Alves dos Santos Bicalho  
João Luiz Pereira de Oliveira  
José Amarildo Casagrande  
Marcello Rinaldi  
Marinete Andrião Francischetto  
Sebastião José Balarini

**DIRETORIA**

José Amarildo Casagrande (Presidente)  
Alcio de Araujo  
Carlos Artur Hauschild  
Fernando Valli Cardoso  
Joseane de Fátima Geraldo Zoghbi  
Marcos Vinícius Nunes Montes  
Silvio Henrique Brunoro Grillo  
Vicente Lopes Duarte

**CONTADOR**

Magno Willian Viana da Silva  
CRC-ES 020.893/O-0

**CONSELHO FISCAL**

Alaimar Ribeiro Rodrigues Fiuza  
Davi Diniz de Carvalho  
Eduardo José Zanoteli  
Ivo Murcia  
José Elias Feres de Almeida

**COMITÊ DE AUDITORIA**

Christiano Santos Corrêa  
Mário Zan Barros  
Sebastião José Balarini

[www.banestes.com.br](http://www.banestes.com.br)

**Comentário Sobre o Comportamento das Projeções Empresariais**

**BANESTES S.A. - BANCO DO ESTADO DO ESPÍRITO SANTO**  
 Av. Princesa Isabel, 574 - Bloco B, 9º andar - Centro - Vitória – ES  
 CNPJ: 28.127.603/0001-78



www.banestes.com.br

**COMENTÁRIOS DAS PROJEÇÕES EMPRESARIAIS – GUIDANCE 4º TRIMESTRE DE 2023**

O *guidance* BANESTES contém declarações prospectivas, as quais estão sujeitas a riscos e incertezas, pois foram baseadas em expectativas e premissas da Administração e em informações disponíveis no mercado até a presente data.

	2023	
	Guidance Projeção (%)	4º Trimestre Real (%)
Carteira de Crédito Ampliada <sup>1</sup>	13 - 17	8,3
Depósito Total <sup>2</sup>	8 - 12	10,8
Despesa Provisão de Crédito/Carteira de Crédito Ampliada <sup>3</sup>	1,6 - 2,0	1,6
Eficiência Operacional <sup>4</sup>	44 - 48	47,8
Despesas Operacionais <sup>5</sup>	7 - 11	11,3
Rendas de Serviços e Tarifas	2 - 6	-4,8

<sup>1</sup> Trata-se do total dos saldos da carteira de crédito (conceito Bacen), de TVM privado (debêntures, notas promissórias, CDBs - certificado de depósitos bancários, letras financeiras, letras de crédito imobiliário, letras de crédito do agronegócio, CRIs - certificado de recebíveis imobiliários e FIDCs - fundo de investimento em direitos creditórios) e garantias prestadas (fianças e avais).

<sup>2</sup> Trata-se do total dos saldos de depósitos à vista, poupança, a prazo, interfinanceiros e outros depósitos.

<sup>3</sup> Trata-se da relação do resultado de provisão para créditos de liquidação duvidosa (Resolução 2.682/99 do CMN) e TVM privado nos últimos 12 meses e o saldo da carteira de crédito ampliada.

<sup>4</sup> Trata-se da relação entre o total da despesa administrativa (pessoal e outras) e o total do resultado bruto da intermediação financeira (excluído provisão para créditos de liquidação duvidosa), receitas com serviços e receitas com tarifas.

<sup>5</sup> Trata-se do total das despesas de pessoal e outras despesas administrativas.

Obs: As variações estão baseadas em 12 meses.

O BANESTES, apesar de ter evoluído em muitos aspectos financeiros e econômicos no trimestre, apresentou três itens fora da expectativa do *guidance*, a saber: Carteira de Crédito; Despesas Operacionais; Rendas de Serviços e Tarifas.

Abaixo, segue um breve resumo sobre cada item das projeções:

- i. A Carteira de Crédito Ampliada (+8,3%) ficou 4,7 p.p. abaixo do esperado. O saldo de Empréstimos, responsáveis por quase metade dos recursos em carteira, apresentou variação positiva de 9,4% e o saldo de TVM privado, que representam 25,3% da mesma carteira, retraiu 15,8%, puxando o índice para um patamar aquém do projetado. Cabe destacar o desempenho das operações de financiamentos imobiliários (+59,5%) e rurais (+45,4%) que também obtiveram desempenhos importantes dentro da carteira;
- ii. Em Depósito Total (+10,9%), destaca-se os avanços de 18,4% dos depósitos a prazo e de 8,4% nos depósitos judiciais, capazes de segurar o índice dentro do intervalo de projeção em face a estabilidade dos depósitos em poupança (+0,6%) e queda dos depósitos à vista (-7,0%);
- iii. A relação Provisão de Crédito/Carteira de Crédito Ampliada se igualou ao limite inferior do intervalo de previsão apesar da elevação dos custos com risco de crédito (+20,1%);
- iv. A Eficiência Operacional registrou o índice de 47,8%. Vale a pena destacar que esse indicador vem se mantendo constante desde 2022, portanto, os custos operacionais seguiram a expansão das receitas de maneira sustentável no curto prazo e se mostra

## Comentário Sobre o Comportamento das Projeções Empresariais

**BANESTES S.A. - BANCO DO ESTADO DO ESPÍRITO SANTO**  
Av. Princesa Isabel, 574 - Bloco B, 9º andar - Centro - Vitória – ES  
CNPJ: 28.127.603/0001-78



[www.banestes.com.br](http://www.banestes.com.br)

melhor àqueles apurados em 2020 e 2021, caracterizando uma elevação da eficiência operacional no médio prazo.

- v. As Despesas Operacionais registraram avanço pouco além do *guidance*, com crescimento de 11,3%. As outras despesas administrativas foram responsáveis por 46,3% desse item, registrando acréscimo de 14,7% e estritamente ligados ao crescimento da atividade/operação bancária, como serviços técnicos e especializados, de terceiros e de processamentos de dados. As despesas com pessoal representaram 53,7% do total e tiveram aumento de 8,5% em relação ao acumulado de 2023, dado o aumento salarial no período e a recomposição do quadro de colaboradores;
- vi. Por fim, observamos a queda das receitas com serviços e tarifas (-4,8%). Esse comportamento era esperado pela Instituição em razão da estratégia de migração de recursos, especialmente fundos para a operação em tesouraria, buscando maior rentabilidade.

O BANESTES continua atento a todos os riscos e desafios que se mostram presentes tanto na economia nacional quanto internacional, e está empenhado em continuar buscando soluções que possam minimizar os impactos negativos à sua estrutura de capital e em seus resultados.

## Pareceres e Declarações / Relatório do Auditor Independente - Sem Ressalva

KPMG Auditores Independentes Ltda.  
Rua do Passeio, 38 - Setor 2 - 17º andar - Centro  
20021-290 - Rio de Janeiro/RJ - Brasil  
Caixa Postal 2888 - CEP 20001-970 - Rio de Janeiro/RJ - Brasil  
Telefone +55 (21) 2207-9400  
kpmg.com.br

Relatório do auditor independente sobre as demonstrações financeiras individuais e consolidadas  
Aos Administradores e Acionistas do Banestes S.A. - Banco do Estado do Espírito Santo  
Vitória - ES

### Opinião

Examinamos as demonstrações financeiras individuais e consolidadas do Banestes S.A. - Banco do Estado do Espírito Santo ("Banestes"), identificadas como Banestes Múltiplo e Banestes Consolidado, respectivamente, que compreendem o balanço patrimonial em 31 de dezembro de 2023 e as respectivas demonstrações do resultado, do resultado abrangente, das mutações do patrimônio líquido e dos fluxos de caixa para o semestre e exercício findos nessa data, bem como as correspondentes notas explicativas, incluindo as políticas contábeis materiais e outras informações elucidativas.

Em nossa opinião, as demonstrações financeiras acima referidas apresentam adequadamente, em todos os aspectos relevantes, a posição patrimonial e financeira, individual e consolidada, do Banestes S.A. - Banco do Estado do Espírito Santo em 31 de dezembro de 2023, o desempenho individual e consolidado de suas operações e os seus fluxos de caixa individuais e consolidados para o semestre e exercício findos nessa data, de acordo com as práticas contábeis adotadas no Brasil aplicáveis às instituições autorizadas a funcionar pelo Banco Central do Brasil (BACEN).

### Base para opinião

Nossa auditoria foi conduzida de acordo com as normas brasileiras e internacionais de auditoria. Nossas responsabilidades, em conformidade com tais normas, estão descritas na seção a seguir, intitulada "Responsabilidades do auditor pela auditoria das demonstrações financeiras individuais e consolidadas". Somos independentes em relação ao Banestes e suas controladas, de acordo com os princípios éticos relevantes previstos no Código de Ética Profissional do Contador e nas normas profissionais emitidas pelo Conselho Federal de Contabilidade, e cumprimos com as demais responsabilidades éticas de acordo com essas normas. Acreditamos que a evidência de auditoria obtida é suficiente e apropriada para fundamentar nossa opinião.

### Principais assuntos de auditoria

Principais assuntos de auditoria são aqueles que, em nosso julgamento profissional, foram os mais significativos em nossa auditoria do semestre e exercício findos em 31 de dezembro de 2023. Esses assuntos foram tratados no contexto de nossa auditoria das demonstrações financeiras individuais e consolidadas como um todo e na formação de nossa opinião sobre essas demonstrações financeiras individuais e consolidadas e, portanto, não expressamos uma opinião separada sobre esses assuntos.

#### 1- Mensuração da provisão para perdas associadas ao risco de crédito (individual e consolidado)

Conforme Notas Explicativas nº 3(j) e 8(c) e (g) das demonstrações financeiras individuais e consolidadas.

#### Principal assunto de auditoria

– O Banestes registrou em 31 de dezembro de 2023, R\$ 321.787 mil (individual e consolidado) de provisão para perdas associadas ao risco de crédito, que compreendem as operações de crédito e outros créditos com características de concessão de crédito. Para determinar a provisão para perdas associadas ao risco de crédito, o Banco classifica suas operações de crédito em nove níveis de risco, levando em consideração fatores e premissas como garantias, conjuntura econômica, histórico creditício, e demais fatores e premissas estabelecidos na Resolução CMN nº 2.682/99 do Banco Central do Brasil, sendo "AA" o risco mínimo e "H" o risco máximo.

– O Banestes aplica os percentuais de perda determinados pela Resolução CMN nº 2.682/99 a cada nível de risco para fins de cálculo da provisão para créditos de liquidação duvidosa.

– A classificação das operações de crédito em níveis de risco envolve premissas e julgamentos do Banestes, baseados em suas metodologias internas de classificação de risco.

Devido à relevância das operações de crédito e do montante de provisão para perdas associadas ao risco de crédito e o grau de julgamento inerentes à classificação das operações de crédito em níveis de risco, consideramos que este é um assunto significativo para nossa auditoria.

Como nossa auditoria conduziu esse assunto

Nossos procedimentos de auditoria incluíram, mas não se limitaram a:

- avaliação do desenho e da efetividade operacional, por amostragem, dos controles internos chave relacionados aos processos de aprovação e registro das operações de crédito, incluindo a definição, aprovação e aplicação das principais premissas e julgamentos



utilizados na classificação das operações de crédito em níveis de risco;

- avaliação, com base em amostragem, das informações que suportam a definição e revisão dos ratings dos clientes pelo Banestes, tais como a proposta de crédito, informações financeiras e cadastrais, reestruturações operacionais e/ou financeiras e garantias, verificando a aderência dessa atribuição de rating em relação às políticas internas do Banestes;

- avaliação, com base em amostragem, se o Banestes atendeu aos requisitos estabelecidos pela Resolução CMN nº 2.682/99, relacionados com a apuração da provisão para perdas associadas a risco de crédito;

- recálculo da provisão para perdas associadas ao risco de crédito; e

- avaliação das divulgações efetuadas nas demonstrações financeiras individuais e consolidadas.

Com base nas evidências obtidas por meio dos procedimentos acima resumidos, consideramos aceitáveis os montantes das provisões para perdas associadas ao risco de crédito, bem como as respectivas divulgações, no contexto das demonstrações financeiras individuais e consolidadas tomadas em conjunto, referentes ao semestre e exercício findos em 31 de dezembro de 2023.

## 2- Mensuração dos passivos contingentes e provisões – Trabalhistas, cíveis e fiscais (individual e consolidado)

Conforme Notas Explicativas nº 3(u) e 24 das demonstrações financeiras individuais e consolidadas.

### Principal assunto de auditoria

O Banestes é parte passiva em processos judiciais de naturezas trabalhistas, cíveis e fiscais, decorrentes do curso normal de suas atividades com as respectivas provisões registradas nas demonstrações financeiras individuais e consolidadas nos montantes de R\$174.348 mil e R\$ 176.006 mil, respectivamente.

Essas provisões foram constituídas considerando a probabilidade de perda atribuída a cada processo, ou seja, a probabilidade que recursos financeiros são exigidos para liquidar as obrigações e que o montante das obrigações possa ser estimado com suficiente segurança, com base nas avaliações dos assessores legais/jurídicos do Banestes, que levam em consideração, inclusive, o histórico de condenações em cada processo judicial.

Devido a relevância dos montantes e as incertezas e julgamentos envolvidos para a mensuração dos passivos contingentes e provisões, consideramos que este é um assunto significativo para a nossa auditoria.

### Como nossa auditoria conduziu esse assunto

O Banestes é parte passiva em processos judiciais de naturezas trabalhistas, cíveis e fiscais, decorrentes do curso normal de suas atividades com as respectivas provisões registradas nas demonstrações financeiras individuais e consolidadas nos montantes de R\$174.348 mil e R\$ 176.006 mil, respectivamente.

Essas provisões foram constituídas considerando a probabilidade de perda atribuída a cada processo, ou seja, a probabilidade que recursos financeiros são exigidos para liquidar as obrigações e que o montante das obrigações possa ser estimado com suficiente segurança, com base nas avaliações dos assessores legais/jurídicos do Banestes, que levam em consideração, inclusive, o histórico de condenações em cada processo judicial.

Devido a relevância dos montantes e as incertezas e julgamentos envolvidos para a mensuração dos passivos contingentes e provisões, consideramos que este é um assunto significativo para a nossa auditoria.

Nossos procedimentos de auditoria incluíram, mas não se limitaram a:

- entendimento e avaliação do desenho e implementação dos controles internos relevantes que envolvem o controle dos passivos contingentes e a mensuração dos montantes provisionados;

- obtenção e avaliação de informações sobre processos judiciais por meio de confirmações recebidas dos assessores jurídicos externos e internos;

- avaliação, com base em amostragem, das premissas utilizadas na mensuração dos processos selecionados, incluindo a inspeção da documentação dos processos judiciais;

- avaliação da suficiência de provisão através do histórico de desembolso em relação aos respectivos montantes provisionados; e

- avaliação das divulgações efetuadas pelo Banestes nas demonstrações financeiras individuais e consolidadas descritas nas notas explicativas, de acordo com normas aplicáveis.

Nossos testes revelaram deficiências no desenho dos controles internos relacionados a Provisões e Passivos Contingentes. Em função disso, ampliamos a extensão de nossos procedimentos substantivos, além do originalmente planejado, para obtermos evidência de auditoria apropriada e suficiente quanto a Provisões e Passivos Contingentes.

Com base nos procedimentos executados e nos resultados obtidos, consideramos que são aceitáveis as estimativas preparadas pela Administração relativas a a Provisões e Passivos Contingentes e as divulgações correlatas no contexto das demonstrações financeiras individuais e consolidadas tomadas em conjunto, referentes ao semestre e exercício findos em 31 de dezembro de 2023.

### Outros assuntos

## Demonstrações do valor adicionado

As demonstrações individuais e consolidadas do valor adicionado (DVA) referentes ao semestre e exercício findos em 31 de dezembro de 2023, elaboradas sob a responsabilidade da Administração do Banestes, e apresentadas como informação suplementar em relação às práticas contábeis adotadas no Brasil aplicáveis às instituições financeiras autorizadas a funcionar pelo Banco Central do Brasil (BACEN), foram submetidas a procedimentos de auditoria executados em conjunto com a auditoria das demonstrações financeiras individuais e consolidadas do Banestes. Para a formação de nossa opinião, avaliamos se essas demonstrações estão conciliadas com as demonstrações financeiras individuais e consolidadas e registros contábeis, conforme aplicável, e se a sua forma e conteúdo estão de acordo com os critérios definidos no Pronunciamento Técnico CPC 09 - Demonstração do Valor Adicionado. Em nossa opinião, essas demonstrações do valor adicionado foram adequadamente elaboradas, em todos os aspectos relevantes, segundo os critérios definidos nesse Pronunciamento Técnico e são consistentes em relação às demonstrações financeiras individuais e consolidadas tomadas em conjunto.

## Demonstrações financeiras consolidadas

Essas demonstrações financeiras consolidadas para o semestre e exercício findos em 31 de dezembro de 2023, que foram elaboradas de acordo com as práticas contábeis adotadas no Brasil aplicáveis às instituições autorizadas a funcionar pelo Banco Central do Brasil (BACEN), estão sendo apresentadas de maneira adicional, conforme faculdade prevista no Art. nº 77 da Resolução CMN nº 4.966, às demonstrações financeiras consolidadas preparadas de acordo com as Normas Internacionais de Relatório Financeiro (IFRS) emitidas pelo International Accounting Standards Board (IASB) e foram apresentadas separadamente pelo Banestes, nesta data e sobre as quais emitimos relatório de auditoria independente, não contendo qualquer modificação, com data de 26 de fevereiro de 2024.

Outras informações que acompanham as demonstrações financeiras individuais e consolidadas e o relatório do auditor

A Administração do Banestes é responsável por essas outras informações que compreendem o Relatório da Administração.

Nossa opinião sobre as demonstrações financeiras individuais e consolidadas não abrange o Relatório da Administração e não expressamos qualquer forma de conclusão de auditoria sobre esse relatório.

Em conexão com a auditoria das demonstrações financeiras individuais e consolidadas, nossa responsabilidade é a de ler o Relatório da Administração e, ao fazê-lo, considerar se esse relatório está, de forma relevante, inconsistente com as demonstrações financeiras individuais e consolidadas ou com nosso conhecimento obtido na auditoria ou, de outra forma, aparenta estar distorcido de forma relevante. Se, com base no trabalho realizado, concluirmos que há distorção relevante no Relatório da Administração somos requeridos a comunicar esse fato. Não temos nada a relatar a este respeito.

## Responsabilidades da Administração e da governança pelas demonstrações financeiras individuais e consolidadas

A Administração é responsável pela elaboração e adequada apresentação das demonstrações financeiras individuais e consolidadas de acordo com as práticas contábeis adotadas no Brasil aplicáveis às instituições autorizadas a funcionar pelo Banco Central do Brasil (BACEN), e pelos controles internos que ela determinou como necessários para permitir a elaboração de demonstrações financeiras individuais e consolidadas livres de distorção relevante, independentemente se causada por fraude ou erro.

Na elaboração das demonstrações financeiras individuais e consolidadas, a Administração é responsável pela avaliação da capacidade de o Banestes continuar operando, divulgando, quando aplicável, os assuntos relacionados com a sua continuidade operacional e o uso dessa base contábil na elaboração das demonstrações financeiras individuais e consolidadas, a não ser que a Administração pretenda liquidar o Banestes e suas controladas ou cessar suas operações, ou não tenha nenhuma alternativa realista para evitar o encerramento das operações.

Os responsáveis pela governança do Banestes e suas controladas são aqueles com responsabilidade pela supervisão do processo de elaboração das demonstrações financeiras individuais e consolidadas.

## Responsabilidades do auditor pela auditoria das demonstrações financeiras individuais e consolidadas

Nossos objetivos são obter segurança razoável de que as demonstrações financeiras individuais e consolidadas, tomadas em conjunto, estão livres de distorção relevante, independentemente se causada por fraude ou erro, e emitir relatório de auditoria contendo nossa opinião. Segurança razoável é um alto nível de segurança, mas não uma garantia de que a auditoria realizada de acordo com as normas brasileiras e internacionais de auditoria sempre detectam as eventuais distorções relevantes existentes. As distorções podem ser decorrentes de fraude ou erro e são consideradas relevantes quando, individualmente ou em conjunto, possam influenciar, dentro de uma perspectiva razoável, as decisões econômicas dos usuários tomadas com base nas referidas demonstrações financeiras. Como parte da auditoria realizada de acordo com as normas brasileiras e internacionais de auditoria, exercemos julgamento profissional e mantemos ceticismo profissional ao longo da auditoria. Além disso:

- Identificamos e avaliamos os riscos de distorção relevante nas demonstrações financeiras individuais e consolidadas, independentemente se causada por fraude ou erro, planejamos e executamos procedimentos de auditoria em resposta a tais riscos, bem como obtemos evidência de auditoria apropriada e suficiente para fundamentar nossa opinião. O risco de não detecção de distorção relevante resultante de fraude é maior do que o proveniente de erro, já que a fraude pode envolver o ato de burlar os controles internos, conluio, falsificação, omissão ou representações falsas intencionais.
- Obtemos entendimento dos controles internos relevantes para a auditoria para planejarmos procedimentos de auditoria apropriados às circunstâncias, mas, não, com o objetivo de expressarmos opinião sobre a eficácia dos controles internos do Banestes e suas controladas.

- Avaliamos a adequação das políticas contábeis utilizadas e a razoabilidade das estimativas contábeis e respectivas divulgações feitas pela Administração.
- Concluímos sobre a adequação do uso, pela Administração, da base contábil de continuidade operacional e, com base nas evidências de auditoria obtidas, se existe incerteza relevante em relação a eventos ou condições que possam levantar dúvida significativa em relação à capacidade de continuidade operacional do Banestes e suas controladas. Se concluirmos que existe incerteza relevante, devemos chamar atenção em nosso relatório de auditoria para as respectivas divulgações nas demonstrações financeiras individuais e consolidadas ou incluir modificação em nossa opinião, se as divulgações forem inadequadas. Nossas conclusões estão fundamentadas nas evidências de auditoria obtidas até a data de nosso relatório. Todavia, eventos ou condições futuras podem levar o Banestes e suas controladas a não mais se manterem em continuidade operacional.
- Avaliamos a apresentação geral, a estrutura e o conteúdo das demonstrações financeiras individuais e consolidadas, inclusive as divulgações e se as demonstrações financeiras individuais e consolidadas representam as correspondentes transações e os eventos de maneira compatível com o objetivo de apresentação adequada.
- Obtemos evidência de auditoria apropriada e suficiente referente às informações financeiras das entidades ou atividades de negócio do grupo para expressar uma opinião sobre as demonstrações financeiras individuais e consolidadas. Somos responsáveis pela direção, supervisão e desempenho da auditoria do grupo e, conseqüentemente, pela opinião de auditoria.

Comunicamo-nos com os responsáveis pela governança a respeito, entre outros aspectos, do alcance e da época dos trabalhos de auditoria planejados e das constatações significativas de auditoria, inclusive as deficiências significativas nos controles internos que eventualmente tenham sido identificadas durante nossos trabalhos.

Fornecemos também aos responsáveis pela governança declaração de que cumprimos com as exigências éticas relevantes, incluindo os requisitos aplicáveis de independência, e comunicamos todos os eventuais relacionamentos ou assuntos que poderiam afetar, consideravelmente, nossa independência, incluindo, quando aplicável, as respectivas salvaguardas.

Dos assuntos que foram objeto de comunicação com os responsáveis pela governança, determinamos aqueles que foram considerados como mais significativos na auditoria das demonstrações financeiras individuais e consolidadas do semestre e exercício findos correntes e que, dessa maneira, constituem os principais assuntos de auditoria. Descrevemos esses assuntos em nosso relatório de auditoria, a menos que lei ou regulamento tenha proibido divulgação pública do assunto, ou quando, em circunstâncias extremamente raras, determinarmos que o assunto não deve ser comunicado em nosso relatório porque as conseqüências adversas de tal comunicação podem, dentro de uma perspectiva razoável, superar os benefícios da comunicação para o interesse público.

Rio de Janeiro, 26 de fevereiro de 2024

KPMG Auditores Independentes Ltda.  
CRC SP-014428/O-6 F-RJ

Marcelo Faria Pereira  
Contador CRC RJ-077911/O-2

KPMG Auditores Independentes Ltda.  
Rua do Passeio, 38 - Setor 2 - 17º andar - Centro  
20021-290 - Rio de Janeiro/RJ - Brasil  
Caixa Postal 2888 - CEP 20001-970 - Rio de Janeiro/RJ - Brasil  
Telefone +55 (21) 2207-9400  
kpmg.com.br

Relatório do auditor independente sobre as demonstrações financeiras consolidadas  
Aos Administradores e Acionistas do Banestes S.A. – Banco do Estado do Espírito Santo  
Vitória - ES

#### Opinião

Examinamos as demonstrações financeiras consolidadas do Banestes S.A. - Banco do Estado do Espírito Santo ("Banestes"), que compreendem o balanço patrimonial consolidado em 31 de dezembro de 2023 e as respectivas demonstrações consolidadas do resultado, do resultado abrangente, das mutações do patrimônio líquido e dos fluxos de caixa para o exercício findo nessa data, bem como as correspondentes notas explicativas, incluindo as políticas contábeis materiais e outras informações elucidativas.

Em nossa opinião, as demonstrações financeiras consolidadas acima referidas apresentam adequadamente, em todos os aspectos relevantes, a posição patrimonial e financeira consolidada do Banestes S.A. - Banco do Estado do Espírito Santo em 31 de dezembro de 2023, o desempenho consolidado de suas operações e os seus respectivos fluxos de caixa consolidados para o exercício findo nessa data, de acordo com as normas internacionais de relatório financeiro (IFRS), emitidas pelo International Accounting Standards Board (IASB).

Base para opinião

Nossa auditoria foi conduzida de acordo com as normas brasileiras e internacionais de auditoria. Nossas responsabilidades, em conformidade com tais normas, estão descritas na seção a seguir, intitulada "Responsabilidades do auditor pela auditoria das demonstrações financeiras consolidadas". Somos independentes em relação ao Banestes e suas controladas, de acordo com os princípios éticos relevantes previstos no Código de Ética Profissional do Contador e nas normas profissionais emitidas pelo Conselho Federal de Contabilidade, e cumprimos com as demais responsabilidades éticas de acordo com essas normas. Acreditamos que a evidência de auditoria obtida é suficiente e apropriada para fundamentar nossa opinião.

#### Principais assuntos de auditoria

Principais assuntos de auditoria são aqueles que, em nosso julgamento profissional, foram os mais significativos em nossa auditoria do exercício corrente. Esses assuntos foram tratados no contexto de nossa auditoria das demonstrações financeiras consolidadas como um todo e na formação de nossa opinião sobre essas demonstrações financeiras consolidadas e, portanto, não expressamos uma opinião separada sobre esses assuntos.

#### 1- Mensuração das perdas esperadas de operações de crédito

Conforme Notas Explicativas nº 3(d) e 11 das demonstrações financeiras consolidadas.

#### Principal assunto de auditoria

– O Banestes registrou em 31 de dezembro de 2023, R\$ 489.535 mil de provisão para perdas esperadas de operações de crédito, que compreendem as operações de empréstimos, adiantamento a clientes, operações de compra com compromisso de revenda e demais instrumentos de dívida não mensurados a valor justo por meio do resultado (VJR) e para os limites de créditos concedidos e não utilizados.

– A provisão de perda esperada é baseada na expectativa de perdas de crédito originadas ao longo da vida útil do ativo, e caso não tenha ocorrido aumento significativo no risco de crédito desde sua originação, a provisão é baseada na expectativa de perda para 12 meses.

– A mensuração da provisão de perdas esperadas é apurada com base em julgamento e premissas baseadas no comportamento histórico de perdas e projeções de perdas esperadas considerando variáveis macroeconômicas.

– Devido à relevância das operações de crédito e do montante de provisão de perdas esperadas e ao grau de julgamento inerente à mensuração das perdas esperadas dessas operações, bem como à complexidade dos métodos e premissas utilizados, consideramos que este é um assunto significativo para nossa auditoria.

#### Como nossa auditoria conduziu esse assunto

– Nossos procedimentos de auditoria incluíram, mas não se limitaram a:

- avaliação do desenho e da efetividade operacional, por amostragem, dos controles internos relevantes relacionados aos processos de aprovação, registro e atualização das operações sujeitas ao risco de crédito, incluindo as políticas e manuais que documentam as modelagens desenvolvidas, à aplicação das metodologias, à utilização de índices e premissas utilizados pelo Banestes no cálculo das perdas esperadas das operações de crédito;

- avaliação, com base em amostragem, das premissas que suportam a avaliação do Banestes quanto às perdas esperadas das operações, incluindo a análise de suficiência das garantias, quando aplicável, e inspecionamos as documentações de itens selecionados;

- recálculo da provisão para perdas esperadas das operações de crédito;

- avaliação, com o envolvimento de nossos especialistas em riscos de crédito, dos modelos, premissas e dados utilizados pelo Banestes para mensurar as perdas esperadas das operações de crédito avaliadas de forma coletiva, incluindo as premissas e dados utilizados para determinação das perdas esperadas por meio da aplicação de cálculos estatísticos para avaliação da performance e estabilidade desses modelos e metodologias desenvolvidos pelo Banestes; e

- avaliação das divulgações efetuadas nas demonstrações financeiras consolidadas.

Com base nas evidências obtidas por meio dos procedimentos acima resumidos, consideramos aceitáveis os saldos de perdas esperadas para as operações de crédito, bem como as respectivas divulgações do Banestes, no contexto das demonstrações financeiras consolidadas tomadas em conjunto, referentes ao exercício findo em 31 de dezembro de 2023.

#### 2 – Mensuração dos passivos contingentes e provisões – Trabalhistas, cíveis e fiscais

Conforme Notas Explicativas nº 3(l) e 20 das demonstrações financeiras consolidadas.

#### Principal assunto de auditoria

O Banestes é parte passiva em processos judiciais de naturezas trabalhistas, cíveis e fiscais, decorrentes do curso normal de suas atividades com as respectivas provisões registradas nas demonstrações financeiras consolidadas no montante de R\$176.006 mil.

Essas provisões foram constituídas considerando a probabilidade de perda atribuída a cada processo, ou seja, a probabilidade que

recursos financeiros são exigidos para liquidar as obrigações e que o montante das obrigações possa ser estimado com suficiente segurança, com base nas avaliações dos assessores legais/jurídicos e do Banestes, que levam em consideração, inclusive, o histórico de condenações em cada processo judicial.

Devido a relevância dos montantes e as incertezas e julgamentos envolvidos para a mensuração dos passivos contingentes e provisões, consideramos que este é um assunto significativo para a nossa auditoria.

Como nossa auditoria conduziu esse assunto

Nossos procedimentos de auditoria incluíram, mas não se limitaram a:

- entendimento e avaliação do desenho e implementação dos controles internos relevantes que envolvem o controle dos passivos contingentes e a mensuração dos montantes provisionados;
- obtenção e avaliação de informações sobre processos judiciais por meio de confirmações recebidas dos assessores jurídicos externos e internos;
- avaliação, com base em amostragem, das premissas utilizadas na mensuração dos processos selecionados, incluindo a inspeção da documentação dos processos judiciais;
- avaliação da suficiência de provisão através do histórico de desembolso em relação aos respectivos valores de provisão; e
- avaliação das divulgações efetuadas pelo Banestes nas demonstrações financeiras consolidadas descritas nas notas explicativas, de acordo com normas aplicáveis.

Nossos testes revelaram deficiências no desenho dos controles internos relacionados a Provisões e Passivos Contingentes. Em função disso, ampliamos a extensão de nossos procedimentos substantivos, além do originalmente planejado, para obtermos evidência de auditoria apropriada e suficiente quanto a Provisões e Passivos Contingentes.

Com base nos procedimentos executados e nos resultados obtidos, consideramos que são aceitáveis as estimativas preparadas pela Administração relativas a Provisões e Passivos Contingentes e as divulgações correlatas no contexto das demonstrações financeiras consolidadas tomadas em conjunto, referentes ao exercício findo em 31 de dezembro de 2023.

Outras informações que acompanham as demonstrações financeiras consolidadas e o relatório do auditor

A Administração do Banestes é responsável por essas outras informações que compreendem o Relatório da Administração.

Nossa opinião sobre as demonstrações financeiras consolidadas não abrange o Relatório da Administração e não expressamos qualquer forma de conclusão de auditoria sobre esse relatório.

Em conexão com a auditoria das demonstrações financeiras consolidadas, nossa responsabilidade é a de ler o Relatório da Administração e, ao fazê-lo, considerar se esse relatório está, de forma relevante, inconsistente com as demonstrações financeiras ou com nosso conhecimento obtido na auditoria ou, de outra forma, aparenta estar distorcido de forma relevante. Se, com base no trabalho realizado, concluirmos que há distorção relevante no Relatório da Administração somos requeridos a comunicar esse fato. Não temos nada a relatar a este respeito.

Responsabilidades da Administração e da governança pelas demonstrações financeiras consolidadas

A Administração é responsável pela elaboração e adequada apresentação das demonstrações financeiras consolidadas de acordo com as normas internacionais de relatório financeiro (IFRS), emitidas pelo International Accounting Standards Board – IASB, e pelos controles internos que ela determinou como necessários para permitir a elaboração de demonstrações financeiras consolidadas livres de distorção relevante, independentemente se causada por fraude ou erro.

Na elaboração das demonstrações financeiras consolidadas, a Administração é responsável pela avaliação da capacidade de o Banestes continuar operando, divulgando, quando aplicável, os assuntos relacionados com a sua continuidade operacional e o uso dessa base contábil na elaboração das demonstrações financeiras consolidadas, a não ser que a Administração pretenda liquidar o Banestes e suas controladas ou cessar suas operações, ou não tenha nenhuma alternativa realista para evitar o encerramento das operações.

Os responsáveis pela governança do Banestes e suas controladas são aqueles com responsabilidade pela supervisão do processo de elaboração das demonstrações financeiras consolidadas.

Responsabilidades do auditor pela auditoria das demonstrações financeiras consolidadas

Nossos objetivos são obter segurança razoável de que as demonstrações financeiras consolidadas, tomadas em conjunto, estão livres de distorção relevante, independentemente se causada por fraude ou erro, e emitir relatório de auditoria contendo nossa opinião. Segurança razoável é um alto nível de segurança, mas não uma garantia de que a auditoria realizada de acordo com as normas brasileiras e internacionais de auditoria sempre detectam as eventuais distorções relevantes existentes. As distorções podem ser decorrentes de fraude ou erro e são consideradas relevantes quando, individualmente ou em conjunto, possam influenciar, dentro de uma perspectiva razoável, as decisões econômicas dos usuários tomadas com base nas referidas demonstrações financeiras.

Como parte da auditoria realizada de acordo com as normas brasileiras e internacionais de auditoria, exercemos julgamento

profissional e mantemos ceticismo profissional ao longo da auditoria. Além disso:

- Identificamos e avaliamos os riscos de distorção relevante nas demonstrações financeiras consolidadas, independentemente se causada por fraude ou erro, planejamos e executamos procedimentos de auditoria em resposta a tais riscos, bem como obtemos evidência de auditoria apropriada e suficiente para fundamentar nossa opinião. O risco de não detecção de distorção relevante resultante de fraude é maior do que o proveniente de erro, já que a fraude pode envolver o ato de burlar os controles internos, conluio, falsificação, omissão ou representações falsas intencionais.
- Obtemos entendimento dos controles internos relevantes para a auditoria para planejarmos procedimentos de auditoria apropriados às circunstâncias, mas, não, com o objetivo de expressarmos opinião sobre a eficácia dos controles internos do Banestes e suas controladas.
- Avaliamos a adequação das políticas contábeis utilizadas e a razoabilidade das estimativas contábeis e respectivas divulgações feitas pela Administração.
- Concluímos sobre a adequação do uso, pela Administração, da base contábil de continuidade operacional e, com base nas evidências de auditoria obtidas, se existe incerteza relevante em relação a eventos ou condições que possam levantar dúvida significativa em relação à capacidade de continuidade operacional do Banestes e suas controladas. Se concluirmos que existe incerteza relevante, devemos chamar atenção em nosso relatório de auditoria para as respectivas divulgações nas demonstrações financeiras consolidadas ou incluir modificação em nossa opinião, se as divulgações forem inadequadas. Nossas conclusões estão fundamentadas nas evidências de auditoria obtidas até a data de nosso relatório. Todavia, eventos ou condições futuras podem levar o Banestes e suas controladas a não mais se manterem em continuidade operacional.
- Avaliamos a apresentação geral, a estrutura e o conteúdo das demonstrações financeiras consolidadas, inclusive as divulgações e se as demonstrações financeiras consolidadas representam as correspondentes transações e os eventos de maneira compatível com o objetivo de apresentação adequada.
- Obtemos evidência de auditoria apropriada e suficiente referente às informações financeiras das entidades ou atividades de negócio do grupo para expressar uma opinião sobre as demonstrações financeiras consolidadas. Somos responsáveis pela direção, supervisão e desempenho da auditoria do grupo e, conseqüentemente, pela opinião de auditoria.

Comunicamo-nos com os responsáveis pela governança a respeito, entre outros aspectos, do alcance planejado, da época da auditoria e das constatações significativas de auditoria, inclusive as eventuais deficiências significativas nos controles internos que identificamos durante nossos trabalhos.

Fornecemos também aos responsáveis pela governança declaração de que cumprimos com as exigências éticas relevantes, incluindo os requisitos aplicáveis de independência, e comunicamos todos os eventuais relacionamentos ou assuntos que poderiam afetar, consideravelmente, nossa independência, incluindo, quando aplicável, as respectivas salvaguardas.

Dos assuntos que foram objeto de comunicação com os responsáveis pela governança, determinamos aqueles que foram considerados como mais significativos na auditoria das demonstrações financeiras consolidadas do exercício corrente e que, dessa maneira, constituem os principais assuntos de auditoria. Descrevemos esses assuntos em nosso relatório de auditoria, a menos que lei ou regulamento tenha proibido divulgação pública do assunto, ou quando, em circunstâncias extremamente raras, determinarmos que o assunto não deve ser comunicado em nosso relatório porque as consequências adversas de tal comunicação podem, dentro de uma perspectiva razoável, superar os benefícios da comunicação para o interesse público.

Rio de Janeiro, 26 de fevereiro de 2024

KPMG Auditores Independentes Ltda.  
CRC SP-014428/O-6 F-RJ

Marcelo Faria Pereira  
Contador CRC RJ-077911/O-2

## Pareceres e Declarações / Parecer do Conselho Fiscal ou Órgão Equivalente

### PARECER DO CONSELHO FISCAL

Declaramos ter examinado os Relatórios da Administração e as Demonstrações Financeiras individuais e consolidadas (BRGAAP) e Demonstrações Financeiras Consolidadas em IFRS, bem como as Demonstrações Financeiras Padronizadas - DFP do Banestes S.A. - Banco do Estado do Espírito Santo, relativas ao exercício de 2023, compreendendo o Balanço Patrimonial, a Demonstração do Resultado, a Demonstração do Resultado Abrangente, a Demonstração das Mutações do Patrimônio Líquido, a Demonstração dos Fluxos de Caixa, a Demonstração do Valor Adicionado, as Notas Explicativas, o Comentário sobre o Comportamento das Projeções Empresariais e o Relatório do Auditor Independente sobre as Demonstrações Financeiras, sem ressalvas.

Somos de parecer favorável à aprovação dos referidos documentos.

Vitória (ES), 26 de fevereiro de 2024

Alaimar Ribeiro Rodrigues Fiuza  
Conselheiro Efetivo

Davi Diniz de Carvalho  
Conselheiro Efetivo

Eduardo José Zanoteli  
Conselheiro Efetivo

Ivo Murcia  
Conselheiro Efetivo

José Elias Feres de Almeida  
Conselheiro Efetivo

## Pareceres e Declarações / Relatório Resumido do Comitê de Auditoria (estatutário, previsto em regulamentação específica da CVM)

### RESUMO DO RELATÓRIO DO COMITÊ DE AUDITORIA EXERCÍCIO 2023

Introdução - O Comitê de Auditoria, como órgão estatutário do Banestes S.A - Banco do Estado do Espírito Santo foi instalado em março de 2010 pelo Conselho de Administração, e está em conformidade com a Resolução n.º 4.910, de 27/5/2021, do Conselho Monetário Nacional e Estatuto Social do Banestes (disponível no site <http://www.banestes.com.br/ri>), sendo que a partir de agosto de 2014 suas atividades se estenderam à Banestes Seguros S.A., em conformidade com a Resolução n.º 432/2021 e alterações, do Conselho Nacional de Seguros Privados.

Competências - O Comitê de Auditoria reporta-se ao Conselho de Administração, e desempenha as suas atribuições com autonomia e independência, atuando como órgão auxiliar, consultivo e de assessoramento, sem poder decisório ou atribuições executivas. As funções e responsabilidades são desempenhadas em cumprimento às atribuições legais aplicáveis, estatutárias e definidas no seu Regimento Interno.

A composição do Comitê de Auditoria é formada por três membros, eleitos pelo Conselho de Administração, composto pelos Senhores Mario Zan Barros (coordenador), Sebastião José Balarini e Christiano Santos Corrêa.

O Comitê de Auditoria tem a competência de zelar pelo cumprimento das exigências legais e regulamentares; pela integridade e qualidade das Demonstrações Financeiras do Banestes e de suas controladas; eficácia e efetividade da atuação das auditorias independente e interna, e pelo acompanhamento permanente da qualidade dos controles internos e da gestão de riscos.

A Administração do Banestes é responsável pela elaboração, divulgação e integridade das Demonstrações Financeiras das empresas que compõem o Sistema Financeiro Banestes e pela adoção das melhores práticas de sistemas de controles internos e procedimentos, de modo a garantir a observância às Normas Contábeis Brasileiras e a toda Legislação aplicável, e tem proporcionado livre acesso do Comitê de Auditoria às áreas do Banco, mantendo um canal de comunicação efetivo com o Comitê de Auditoria.

Atividades exercidas no período - o Comitê de Auditoria realizou 33 (trinta e três) reuniões, sendo 12 (doze) reuniões ordinárias e 21 (vinte e uma) extraordinárias, obedecendo a um cronograma de reuniões previamente agendadas no início do exercício, para cumprimento de suas obrigações. Das 33 (trinta e três) reuniões, 17 (dezessete) foram realizadas no primeiro semestre, sendo 6 (seis) reuniões ordinárias e 11 (onze) extraordinárias; e 16 (dezesseis) reuniões no segundo semestre, sendo 06 (seis) reuniões ordinárias e 10 (dez) extraordinárias, obedecendo a um cronograma de reuniões ordinárias mensais e extraordinárias, para o cumprimento de suas obrigações regimentais, estatutárias e demais normativos legais, com destaque para as seguintes atividades:

- Conhecimento das perspectivas do Banestes e das estratégias da diretoria quanto às políticas gerais e de controles internos da instituição;
- Aprovação e acompanhamento do Plano da Auditoria Interna: sua execução, relatórios emitidos, conhecimento dos pontos levantados e das recomendações, como também as providências tomadas pelo Conselho de Administração;
- Conhecimento do teor das Atas das reuniões ordinárias e extraordinárias da Diretoria do Banestes, realizadas entre 01 de janeiro de 2023 a 31 de dezembro de 2023;
- Conhecimento e acompanhamento do plano de implementação da Instituição referente à Resolução CMN 4.966/21;
- Acompanhamento do sistema de controles internos e da gestão de riscos com base nas reuniões com os auditores internos e auditores independentes;
- Acompanhamento do processo de elaboração das demonstrações financeiras, mediante reuniões com os administradores e auditores independentes;
- Recebimento da análise das manifestações feitas pelo canal de denúncias e da Ouvidoria e apuração das denúncias ou suspeição de violação ao Código de Ética.

Os assuntos tratados nas reuniões do Comitê de Auditoria foram registrados em Atas, que estão arquivadas à disposição do Conselho de Administração do Banestes e do Banco Central do Brasil e fazem parte deste relatório, em sua versão completa.

Sistemas de Controles Internos e Gerenciamento de Riscos - A Diretoria responsável pela área de riscos e controle tem como principais funções as atividades de controle interno, gerenciamento de riscos de mercado, liquidez, crédito e operacional, e pela disseminação da cultura de gestão de riscos e controle na Instituição. O monitoramento de risco operacional e a avaliação da efetividade dos controles internos são desenvolvidos com o objetivo de manter o ambiente de controle interno, dentro dos padrões estabelecidos. O Comitê de Auditoria acompanha as suas atividades por meio de reuniões e relatórios e tem recomendado uma ampliação dos processos de gestão de riscos, avaliação e melhoria dos controles internos, adequada ao porte e à complexidade dos negócios do Banestes, especialmente no que diz respeito aos processos que envolvem a área de Tecnologia da Informação (TI). O Comitê de Auditoria também entende que as atividades que se relacionam à política de crédito do Banco, incluindo os seus controles, devem merecer atenção especial dos gestores e contar com apoio efetivo dos sistemas de informática.

Auditoria Interna - O Comitê de Auditoria reuniu-se com a Auditoria Interna durante o exercício de 2023 para tratar de assuntos relacionados aos trabalhos do Comitê, bem como para o acompanhamento do Plano Anual de Auditoria e conhecimento dos trabalhos realizados e eventuais anomalias identificadas. É responsabilidade da Auditoria Interna comunicar ao Comitê de Auditoria e ao Conselho de Administração eventuais deficiências que possam comprometer a efetividade dos controles internos do Banestes e/ou a qualidade de suas demonstrações financeiras. Os relatórios da Auditoria Interna, no período, não apontaram falhas no cumprimento



da legislação, da regulamentação e das normas internas, cuja gravidade tivesse colocado em risco, de forma irreversível, a continuidade dos negócios do Sistema Financeiro Banestes. Os assuntos levantados pela Auditoria Interna sobre melhorias no ambiente de controle interno são discutidos com os gestores e diretores responsáveis com o objetivo de regularização e, nos casos mais relevantes, o Comitê de Auditoria atua junto ao Diretor responsável para aprimoramento e fortalecimento dos controles internos. O Comitê de Auditoria também avaliou a proposta do Plano Anual de Auditoria Interna para o exercício de 2024 e solicitou a inclusão de algumas ações sobre temas considerados relevantes.

Ouvidoria Geral - O Comitê de Auditoria realizou reuniões com o Gerente da Ouvidoria Geral e recebeu os relatórios quantitativos e qualitativos acerca da atuação da Ouvidoria do Banestes, referentes ao ano de 2023, sem que houvesse necessidade de encaminhamento de proposições ao Conselho de Administração.

Auditoria Externa - A KPMG Auditores Independentes Ltda. foi a empresa responsável pelo exame e emissão do relatório dos auditores independentes sobre as demonstrações financeiras semestrais e pela emissão dos relatórios especiais sobre as revisões trimestrais no exercício de 2023.

O Comitê de Auditoria reuniu-se trimestralmente com os representantes da KPMG Auditores Independentes Ltda. no ano de 2023 e avaliou que os trabalhos desenvolvidos pelos Auditores, tanto em relação ao volume e a qualidade das informações fornecidas, quanto ao teor do seu relatório, com o qual concorda, foram satisfatórios. Além disso, o Comitê não recebeu informações que evidenciassem fatos que pudessem comprometer a independência dos auditores externos. Por sua vez, os Auditores Independentes confirmaram a manutenção de uma adequada política de independência e que, no desempenho de suas atividades de auditoria no Sistema Financeiro Banestes ("SFB"), não ocorreram situações que pudessem afetar essa independência. Na conclusão dos trabalhos de auditoria não foram apontadas falhas materiais no cumprimento da legislação, da regulamentação e das normas Internas, cuja gravidade pudesse comprometer a continuidade dos negócios do SFB.

Demonstrações Financeiras - O Comitê de Auditoria analisou os aspectos que envolvem o processo de elaboração das demonstrações financeiras, notas explicativas, relatórios financeiros e relatório da administração com data base em 31/12/2023, tendo ainda, realizado reuniões com os responsáveis pela elaboração de tais documentos e com os auditores independentes, para informações e esclarecimentos adicionais. Além disso, foram analisadas as práticas contábeis utilizadas pelo Banestes na elaboração de demonstrações financeiras, não tendo sido constatados fatos ou diferenças que pudessem influenciar, de forma material, a situação econômica e financeira da Instituição.

Banestes Seguros S.A. - O Comitê de Auditoria realizou reuniões com representantes da Banestes Seguros S.A. no decorrer do ano de 2023, incluindo Diretoria e a área de Gerenciamento de Riscos. O Comitê tem recomendado a ampliação das ações que visam à redução de processos manuais e à integração de sistemas na Banestes Seguros S.A.

Recomendações - Com base em análises de assuntos discutidos em reuniões e em relatórios e/ou informações obtidas nas diversas áreas do Sistema Financeiro Banestes e Auditoria Externa, o Comitê tem recomendado ao Conselho de Administração do Banestes, a adoção de medidas para aprimorar as atividades relacionadas à mitigação de riscos, especialmente os riscos envolvendo a área de TI, a gestão do crédito, o fortalecimento dos controles internos e a melhoria dos sistemas informatizados.

Conclusão - O Comitê de Auditoria do Banestes S.A - Banco do Estado do Espírito Santo, no exercício de suas atribuições e responsabilidades legais, conforme previsto no Regimento Interno do Comitê, não recebeu, neste período, registro de denúncia de descumprimento de normas, ausência de controles, ato ou omissão por parte da Administração do Banestes S.A. que indicassem a existência de fraudes, falhas ou erros que colocassem em riscos a continuidade do Sistema Financeiro Banestes ou pudessem afetar, de forma material a fidedignidade de suas Demonstrações Financeiras. Procedidas às análises das Demonstrações Financeiras Individuais e Consolidadas (BRGAAP), Demonstrações Financeiras Consolidadas em IFRS, as Demonstrações Financeira Padronizadas – DFP, o Relatório do Conglomerado Prudencial do 2º semestre de 2023, bem como o Relatório da Administração referentes ao exercício findo em 31 de dezembro de 2023, e considerando as informações prestadas pelos auditores independentes, opinam, por unanimidade, recomendar sua aprovação pelo Conselho de Administração e o seu encaminhamento à Assembleia Geral Ordinária para deliberação pelos acionistas.

Vitória (ES), 26 de fevereiro de 2024.

Mário Zan Barros

Christiano Santos Corrêa

Sebastião José Balarini

## **Pareceres e Declarações / Declaração dos Diretores sobre as Demonstrações Financeiras**

### **DECLARAÇÃO**

Em conformidade com o Artigo 27 da Resolução CVM nº 80, de 29.03.2022, declaramos que:

Revisamos as Demonstrações Financeiras contidas no formulário de Demonstrações Financeiras Padronizadas - DFP individuais e consolidadas (BRGAAP) e Demonstrações Financeiras Consolidadas em IFRS relativas ao exercício de 2023 do Banestes S.A. - Banco do Estado do Espírito Santo e, baseado nas discussões subsequentes, concordamos que tais Demonstrações refletem adequadamente, em todos os aspectos relevantes, a posição patrimonial e financeira correspondente aos períodos apresentados.

Vitória (ES), 26 de fevereiro de 2024

José Amarildo Casagrande  
Diretor-Presidente

Silvio Henrique Brunoro Grillo  
Diretor de Relações com Investidores e de Finanças

## **Pareceres e Declarações / Declaração dos Diretores sobre o Relatório do Auditor Independente**

### **DECLARAÇÃO**

Em conformidade com o Artigo 27 da Resolução CVM nº 80, de 29.03.2022, declaramos que:

Baseado em nosso conhecimento, no planejamento apresentado pelos Auditores Independentes e nas discussões subsequentes sobre os resultados de auditoria, concordamos com as opiniões expressas no parecer sem ressalvas, elaborado pela KPMG Auditores Independentes, não havendo qualquer discordância.

Vitória (ES), 26 de fevereiro de 2024

José Amarildo Casagrande  
Diretor-Presidente

Silvio Henrique Brunoro Grillo  
Diretor de Relações com Investidores e de Finanças