Apresentação de Resultados

2025

banestes
juntos para o futuro

LUCRO ANUAL

R$413

MILHÕES

LUCRO LÍQUIDO ANUAL

EM R$ MILHÕES

RESULTADO CONTROLADAS

EM R$ MILHÕES

Apresentação de Resultados

LUCRO LÍQUIDO CONTROLADAS

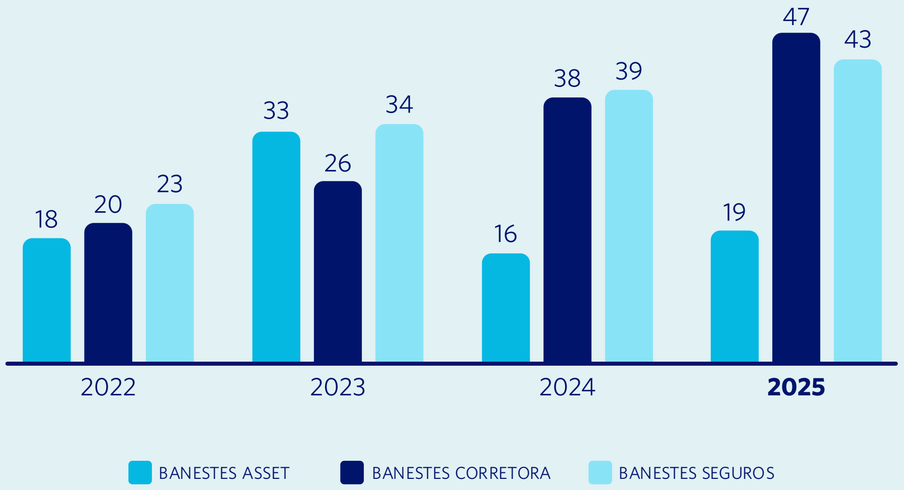

LUCRO LÍQUIDO SFB

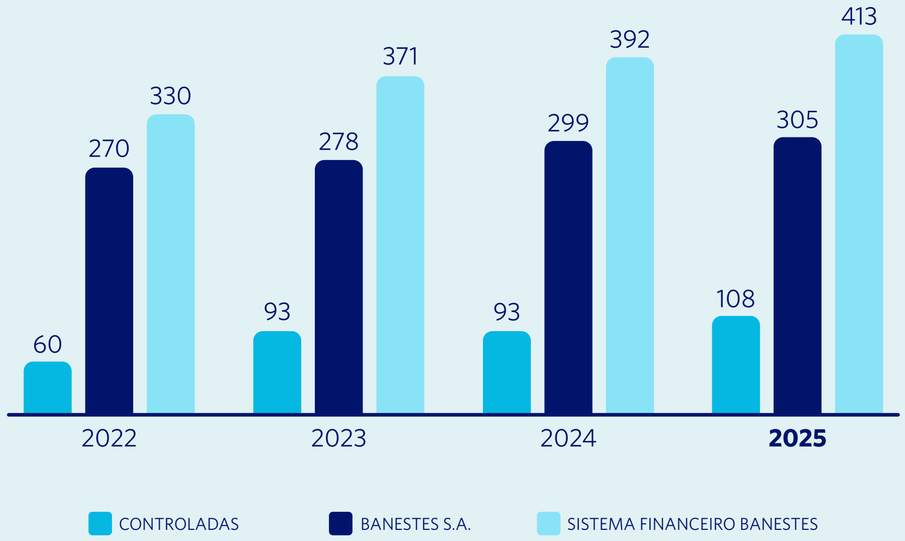

DESTAQUES FINANCEIROS E ECONÔMICOS **2025**

LUCRO LÍQUIDO ACUMULADO
R$ 413 milhões

PAYOUT ANUALIZADO
57,3%

ROE /ROA
17,3% / 1,1%

IEO
51,1%

CARTEIRA DE CRÉDITO AMPLIADA
R$ 15,1 bilhões

INADIMPLÊNCIA COMERCIAL E AMPLIADA
2,3% / 1,9%

PERFIL DO BANCO

CONTAS

1,7 Milhão

1,1 Milhão C. Corrente (+3,8% a/a)
657 Mil C. Poupança (+0,9% a/a)

CLIENTES

1,4 Milhão

(+2,5% a/a)

Distribuição e Abrangência

Pontos de Atendimento

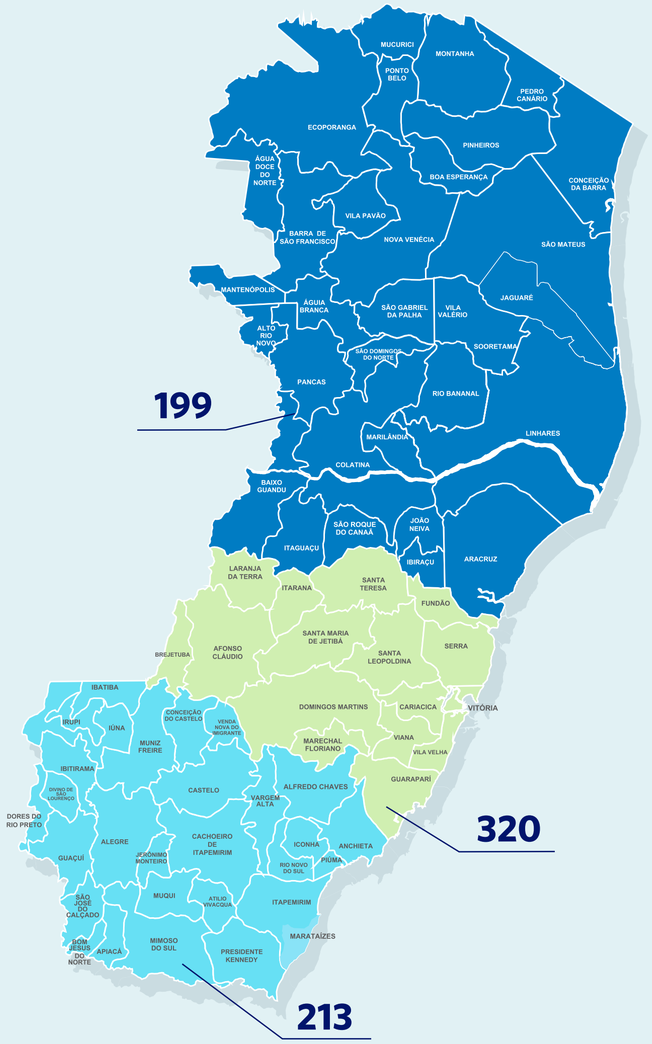

AGÊNCIAS*

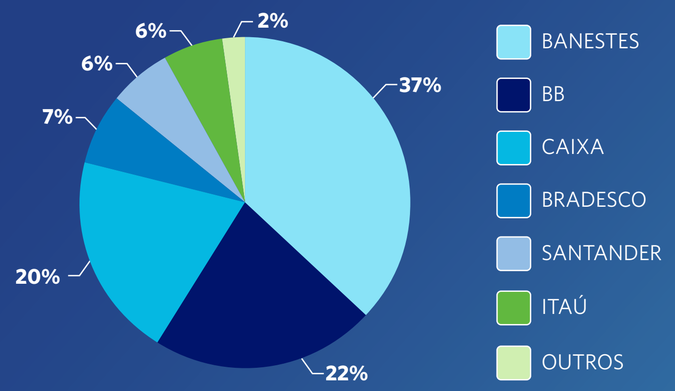

*Considerando somente o estado do Espírito Santo.
Fonte: Sisbacen - Banco Central do Brasil Data de Referência: 09/2025

738

PONTOS DE ATENDIMENTO

Norte: 199 Pontos
Centro: 320 Pontos
Sul: 213 Pontos
Fora do ES*: 6 Pontos

*Trata-se de cinco pontos de atendimento no estado de São Paulo e um no estado do Rio de Janeiro.

MARKET SHARE*

VAREJO[1]

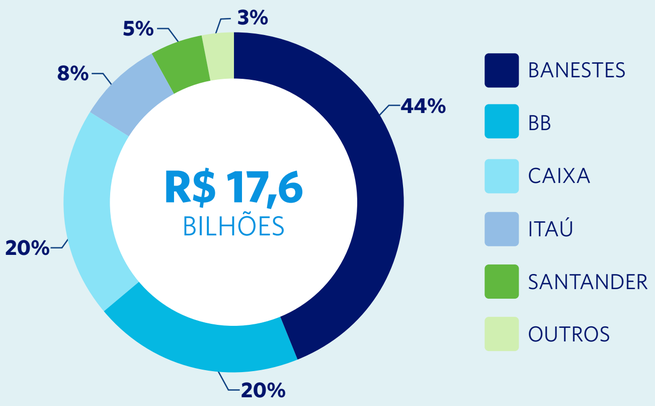

[1]Empréstimos e títulos descontados

DEPÓSITOS TOTAIS

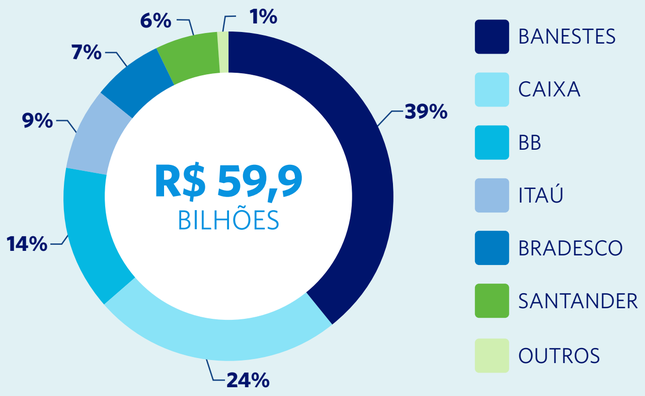

POUPANÇA

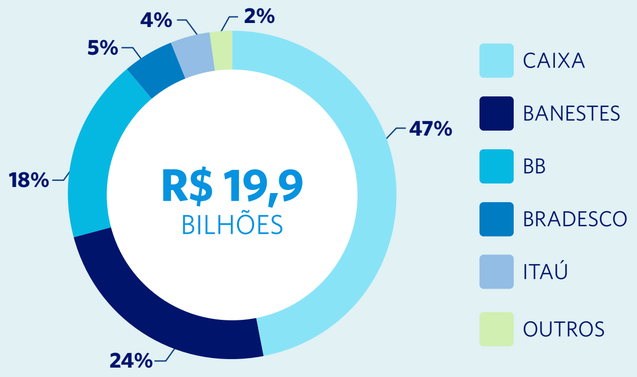

*Informações relativas ao estado do Espírito Santo.

Fonte: Sisbacen - Banco Central do Brasil
Data de Referência: 09/2025

RESULTADOS

EM R$ MILHÕES

	2025	2024	▲	4T2025	4T2024	▲
RECEITAS DA INTERMEDIAÇÃO FINANCEIRA	**5.465**	**4.638**	**+17,8%**	**1.454**	**1.141**	**+27,4%**
OPERAÇÕES DE CRÉDITO	2.096	1.692	+23,9%	553	459	+20,4%
CÂMBIO, LEASING E COMPULSÓRIO	74	70	+6,1%	19	19	+3,5%
RESULTADO DE TÍTULOS E VALORES MOBILIÁRIOS	3.294	2.876	+14,5%	881	664	+32,8%
DESPESAS DA INTERMEDIAÇÃO FINANCEIRA	**(3.910)**	**(3.169)**	**+23,3%**	**(1.040)**	**(739)**	**+40,7%**
CAPTAÇÃO NO MERCADO, EMPRÉSTIMOS E REPASSES	(3.910)	(3.169)	+23,3%	(1.040)	(739)	+40,7%
MARGEM FINANCEIRA BRUTA	**1.555**	**1.468**	**+5,9%**	**414**	**402**	**+2,8%**
PROVISÃO PARA CRÉDITOS DE LIQUIDAÇÃO DUVIDOSA	(185)	(236)	*	(48)	(51)	*
MARGEM FINANCEIRA	**1.370**	**1.232**	**+11,1%**	**365**	**352**	**+3,9%**
RECEITAS DE PRESTAÇÃO DE SERVIÇOS	385	364	+5,9%	103	96	+7,0%
RESULTADO OPERACIONAL DE SEGUROS[1]	185	159	+16,6%	50	48	+4,5%
DESPESAS DE PESSOAL	(530)	(492)	+7,7%	(131)	(130)	+0,9%
OUTRAS DESPESAS ADMINISTRATIVAS	(461)	(440)	+4,9%	(125)	(103)	+21,2%
DESPESAS TRIBUTÁRIAS	(128)	(116)	+10,1%	(34)	(31)	+9,9%
OUTRAS RECEITAS OPERACIONAIS	42	57	-26,7%	12	12	NM
PROVISÕES PARA CONTINGÊNCIAS	(39)	(32)	+19,9%	(10)	(6)	+77,5%
OUTRAS DESPESAS OPERACIONAIS	(171)	(138)	+23,9%	(42)	(39)	+8,5%
RESULTADO OPERACIONAL	**653**	**594**	**+9,9%**	**189**	**200**	**-5,6%**
RESULTADO NÃO OPERACIONAL	5	31	-84,5%	3	35	-91,5%
RESULTADO ANTES DA TRIBUTAÇÃO S/ O LUCRO	**658**	**625**	**+5,3%**	**192**	**236**	**-18,5%**
IMPOSTO DE RENDA E CONTRIBUIÇÃO SOCIAL	(121)	(143)	-15,0%	14	(38)	+136,8%
PARTICIPAÇÃO ESTATUTÁRIA	(123)	(90)	+37,4%	(97)	(65)	+50,2%
LUCRO LÍQUIDO	**413**	**392**	**+5,3%**	**109**	**133**	**-18,1%**

[1]SOMATÓRIO DE PRÊMIOS RETIDOS, VARIAÇÕES DAS PROVISÕES TÉCNICAS, SINISTROS RETIDOS, DESPESAS DE COMERCIALIZAÇÃO DE SEGUROS E RESULTADO LÍQUIDO DE RESSEGURO.

*AS DESPESAS DE PROVISÕES DE CRÉDITO DE 2025 FORAM CALCULADAS COM BASE NA NOVA METODOLOGIA APRESENTADA PELA RESOLUÇÃO CMN Nº 4.966/21, ENQUANTO AS DE 2024 UTILIZAVAM O MODELO DA RESOLUÇÃO 2.682/99. POR SE TRATAREM DE METODOLOGIAS DISTINTAS, NÃO REGISTRAMOS AS VARIAÇÕES ENTRE OS PERÍODOS.

INTERMEDIAÇÃO FINANCEIRA

EM R$ MILHÕES

RESULTADOS FINANCEIROS

EM R$ MILHÕES

LUCRO LÍQUIDO

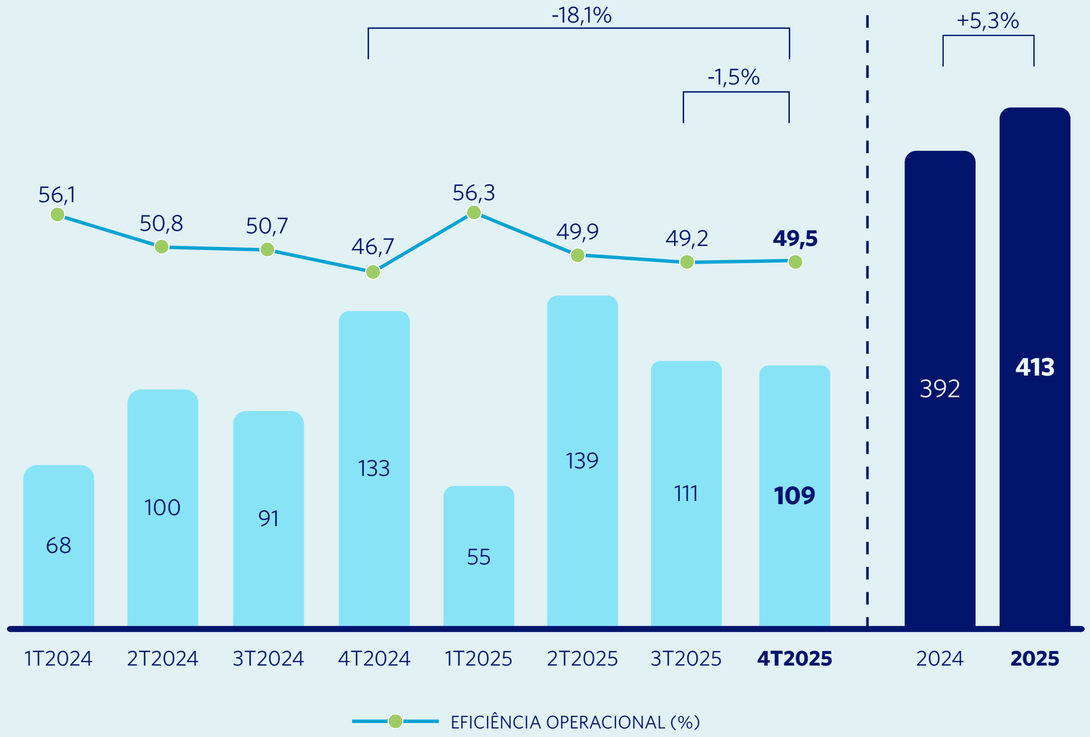

RESULTADO OPERACIONAL

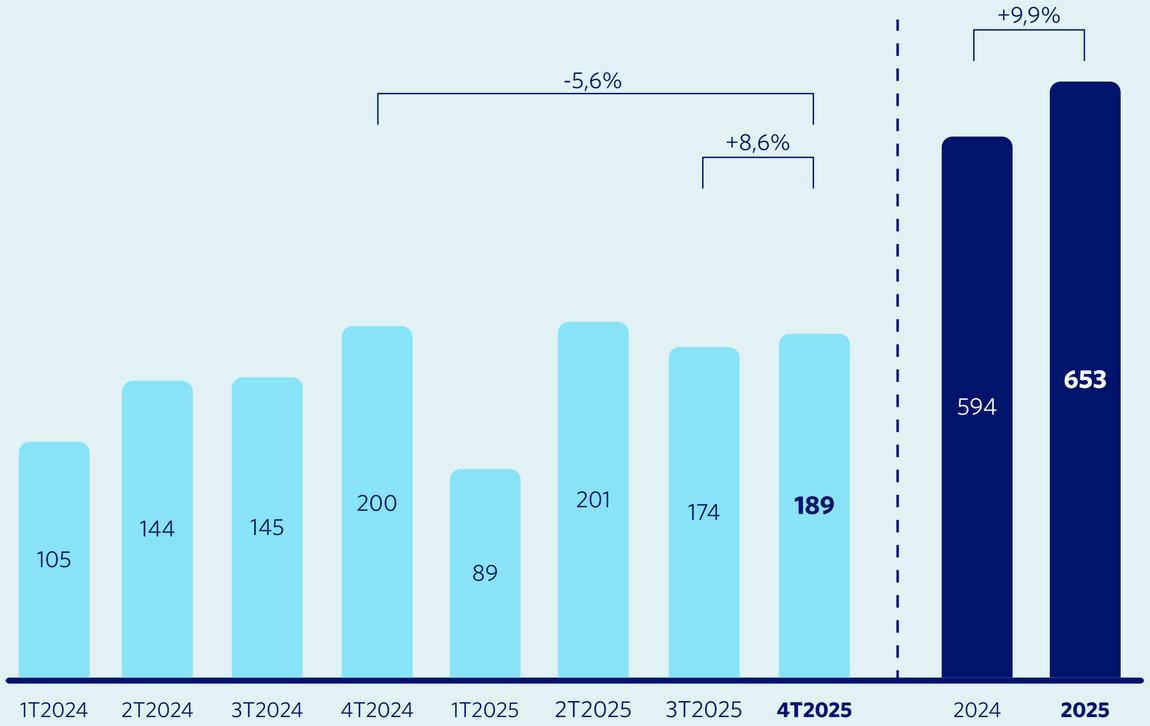

RESULTADOS FINANCEIROS

EM R$ MILHÕES

SERVIÇOS

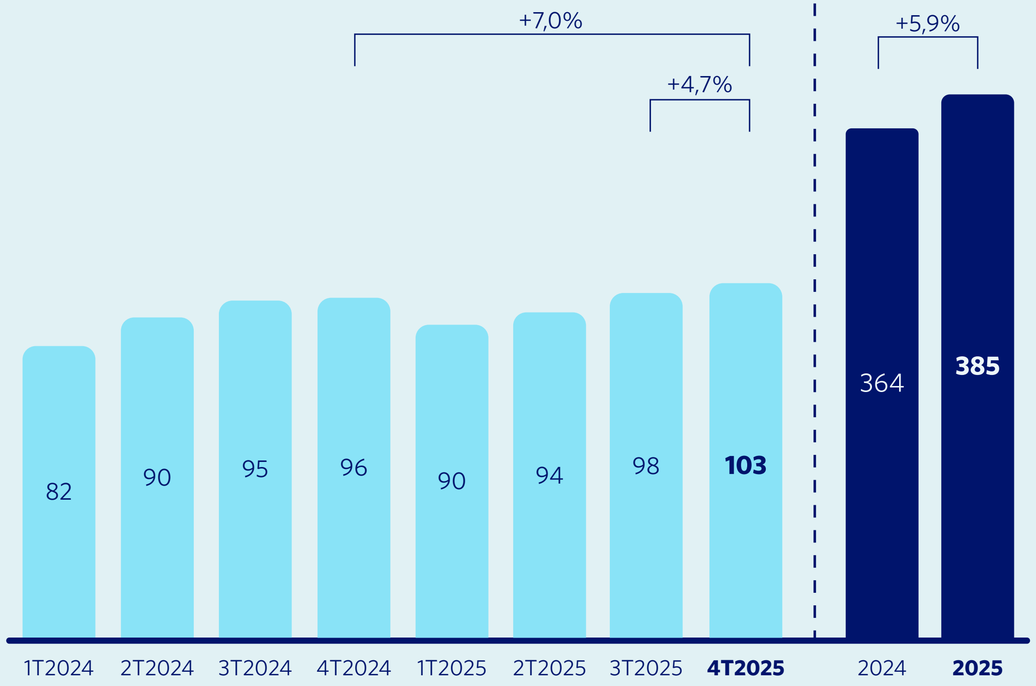

DESPESAS ADMINISTRATIVAS

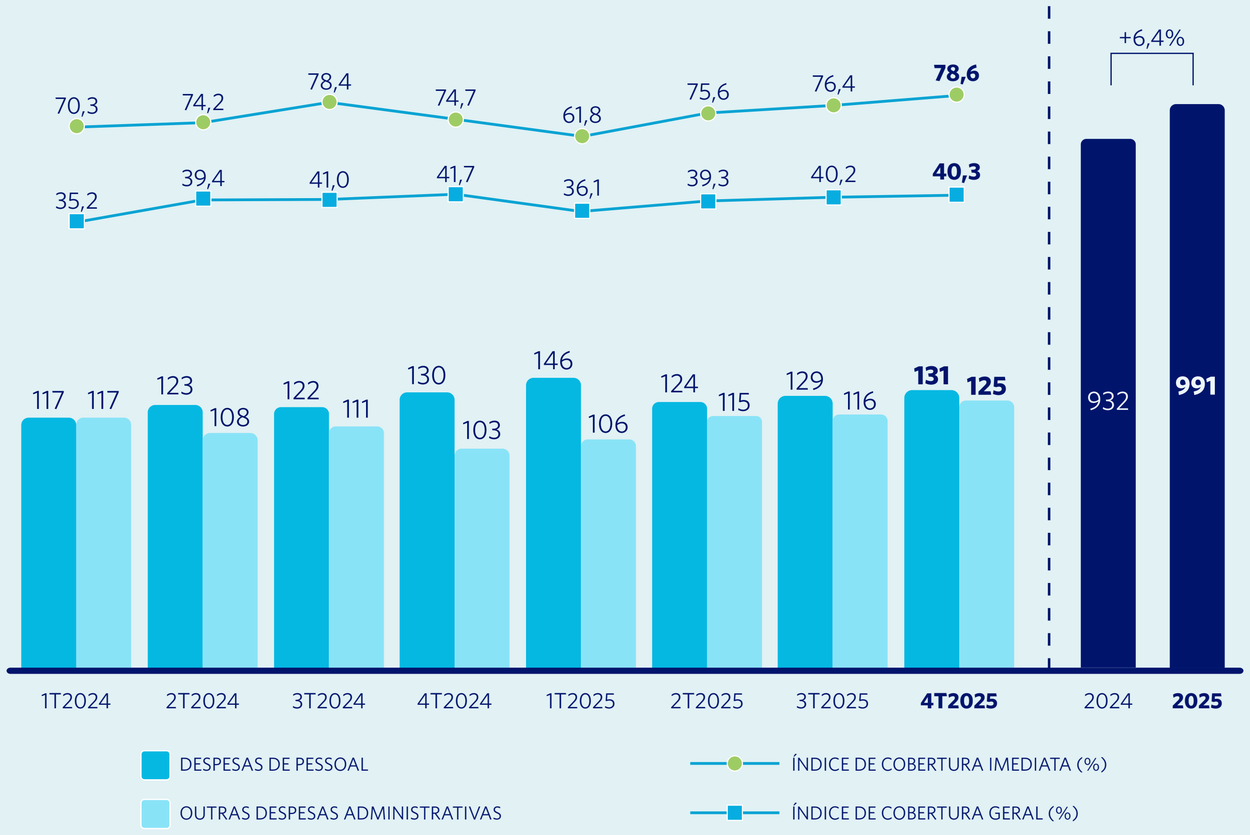

RESULTADOS PATRIMONIAIS

EM R$ MILHÕES

ROE: 17,3%

PATRIMÔNIO LÍQUIDO

R$ 2,4 BILHÕES

+2,3% a/a
-1,3% t/t

ROA: 1,1%

ATIVO TOTAL

R$ 39,8 BILHÕES

+7,6% a/a
+1,4% t/t

PATRIMÔNIO LÍQUIDO

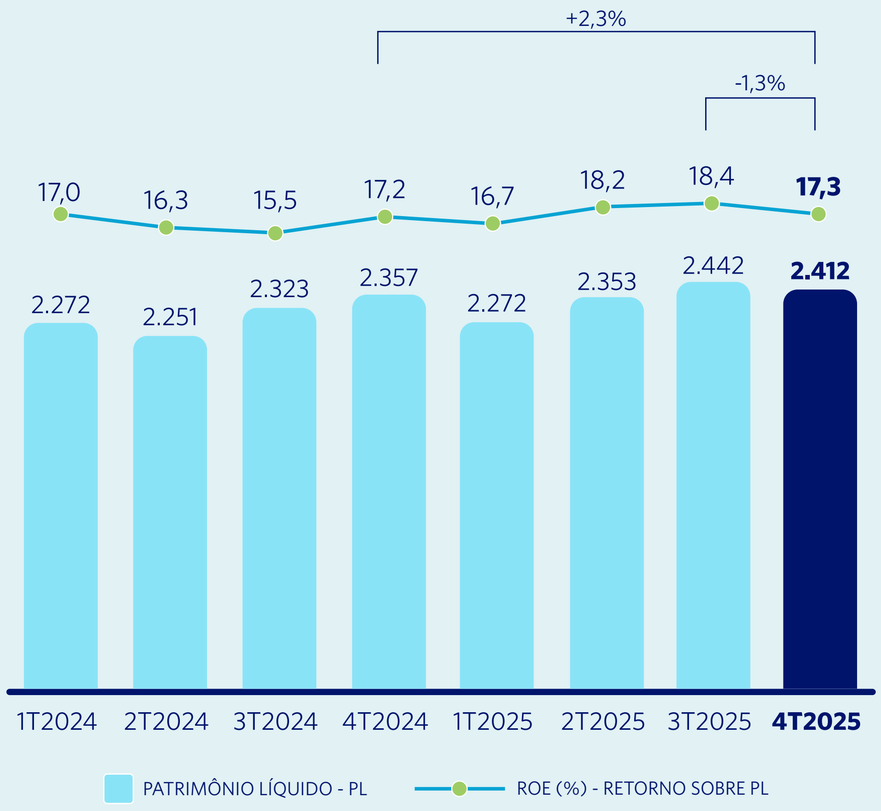

ATIVO TOTAL

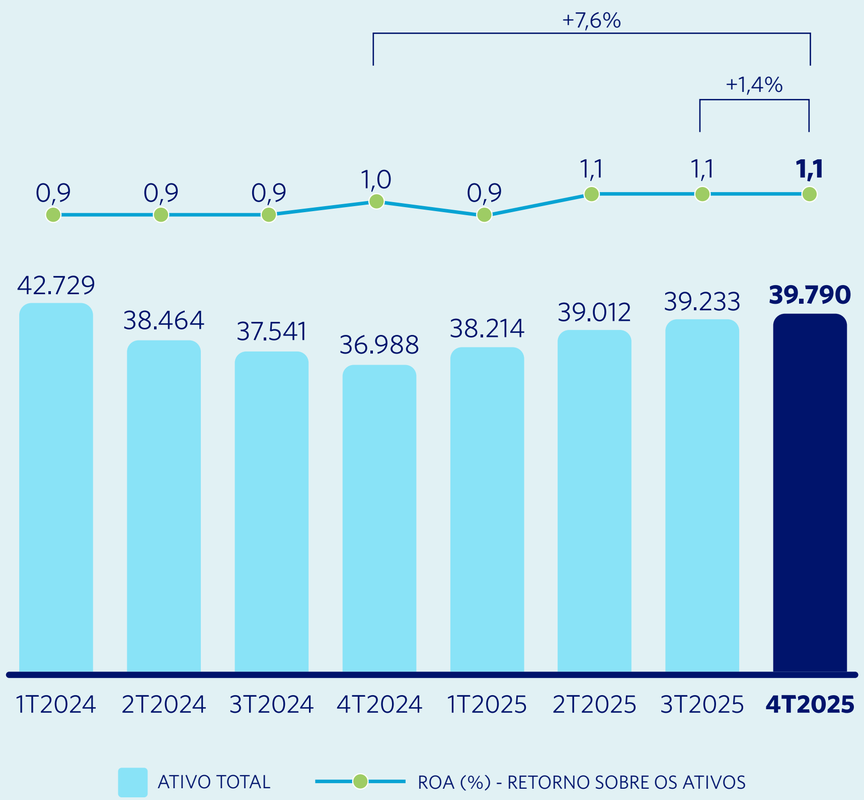

CARTEIRA DE CRÉDITO AMPLIADA

EM R$ MILHÕES

Apresentação de Resultados

ÍNDICE DE BASILEIA

14,3%

INTEGRALMENTE COMPOSTO DE CAPITAL NÍVEL I

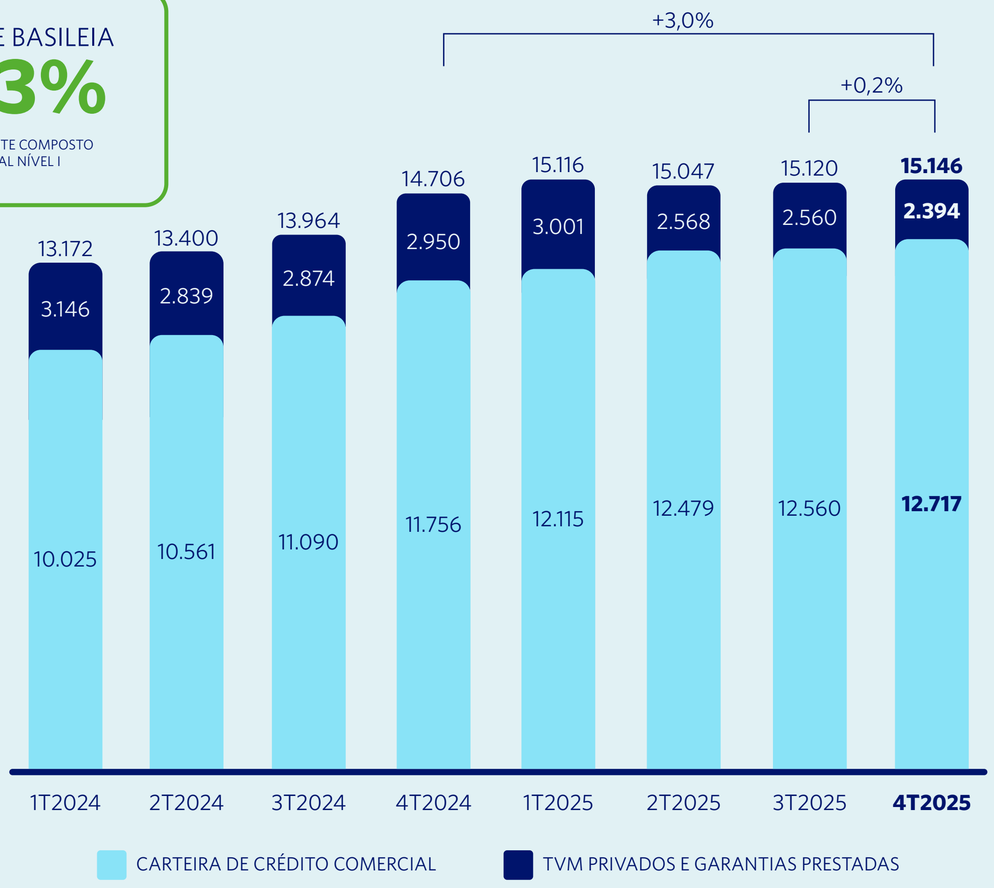

TVM E GARANTIAS

▼ **-18,9%** a/a

▼ **-6,5%** t/t

CRÉDITO COMERCIAL

▲ **+8,2%** a/a

▲ **+1,3%** t/t

CARTEIRA DE CRÉDITO COMERCIAL

CRÉDITO COMERCIAL

R$ 12,7 BILHÕES

+8,2% a/a
+1,3% t/t

PF: +8,6% a/a
PJ: +7,2% a/a

(ATRASO > 90 DIAS) - PF:
1,7% (+0,1 p.p. a/a)

(ATRASO > 90 DIAS) - PJ:
3,6% (+0,6 p.p. a/a)

INADIMPLÊNCIA DA CARTEIRA DE CRÉDITO - TOTAL (%)
(ATRASO > 90 DIAS)

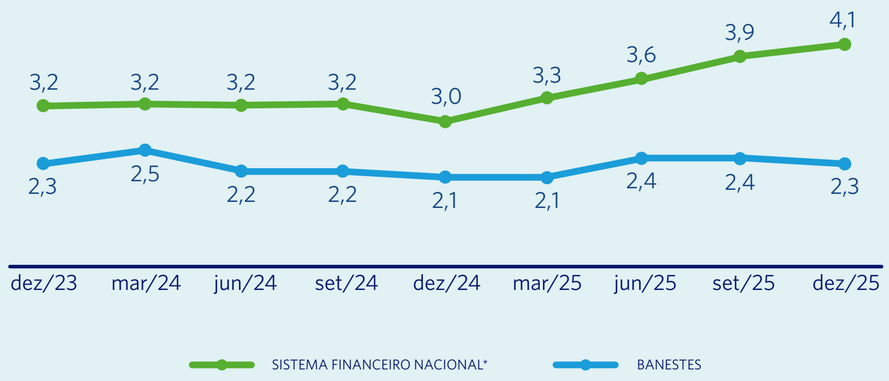

*Fonte: Dstat - Banco Central do Brasil

CARTEIRA COMERCIAL - ESTÁGIOS DE RISCO

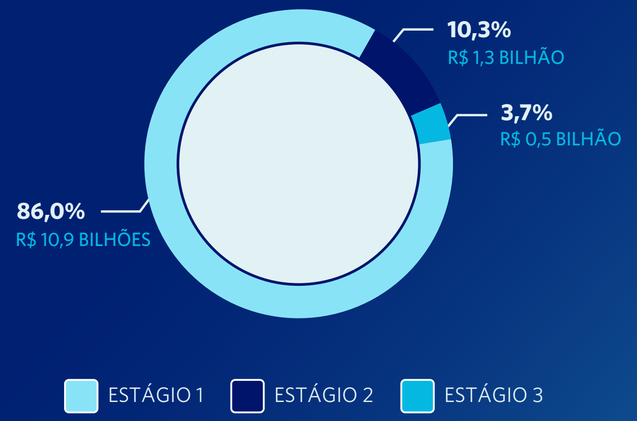

PROVISÃO DE CRÉDITO - ESTÁGIOS DE RISCO

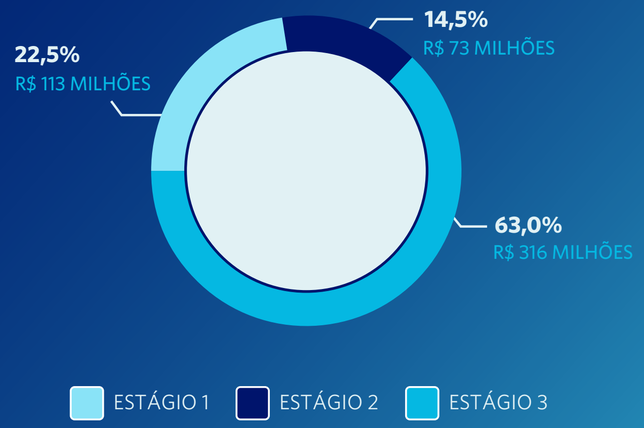

CRÉDITO - RESULTADO POR PRODUTO (2025)

EM R$ MILHÕES

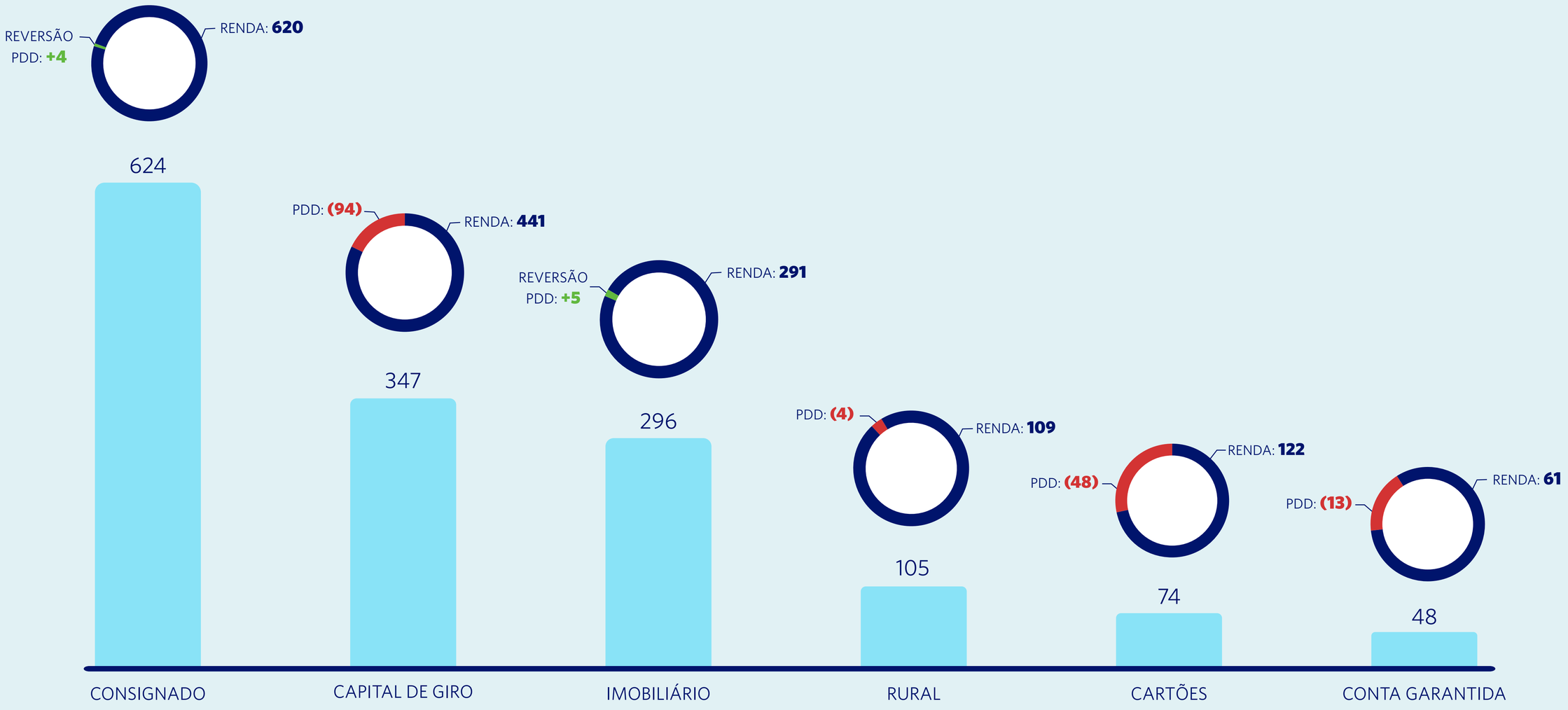

CRÉDITO - SALDO POR PRODUTO

EM R$ MILHÕES

Apresentação de Resultados

CRÉDITO RURAL

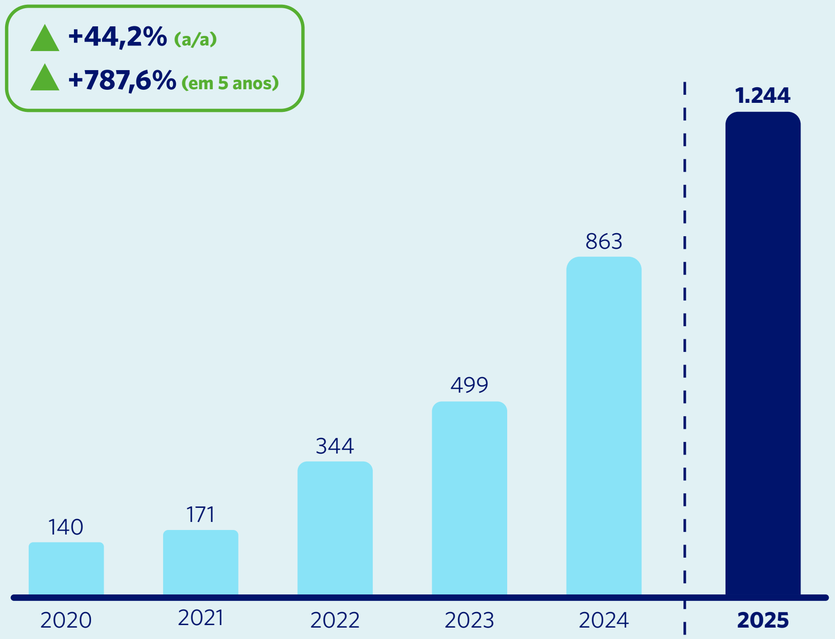

CRÉDITO CONSIGNADO

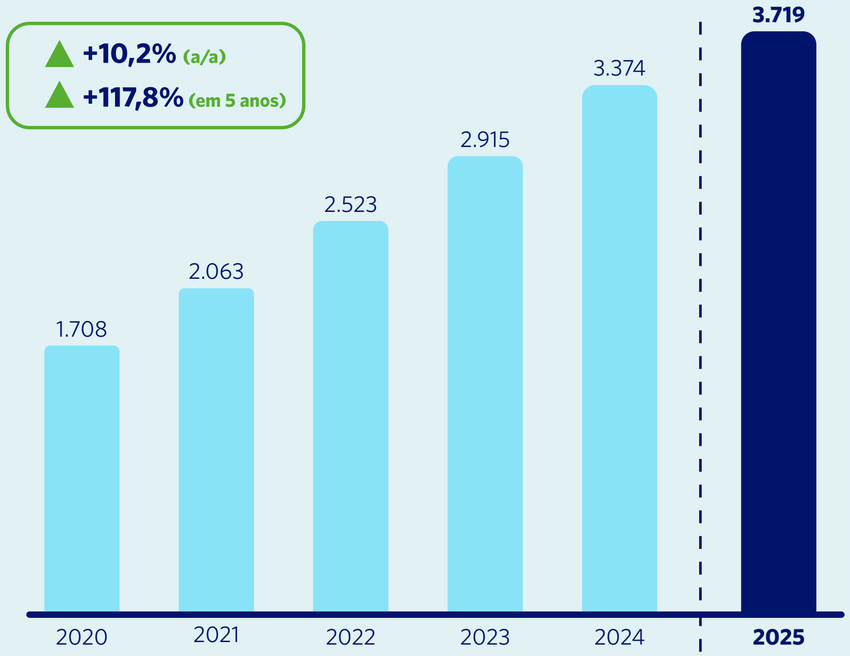

CARTEIRA DE CRÉDITO COMERCIAL

EM R$ MILHÕES

CRÉDITO IMOBILIÁRIO

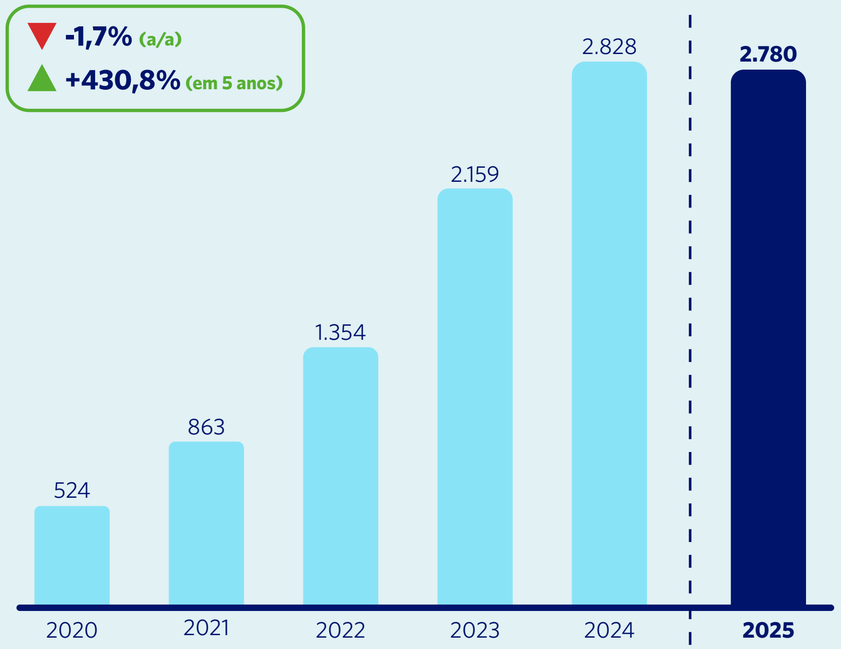

CAPITAL DE GIRO

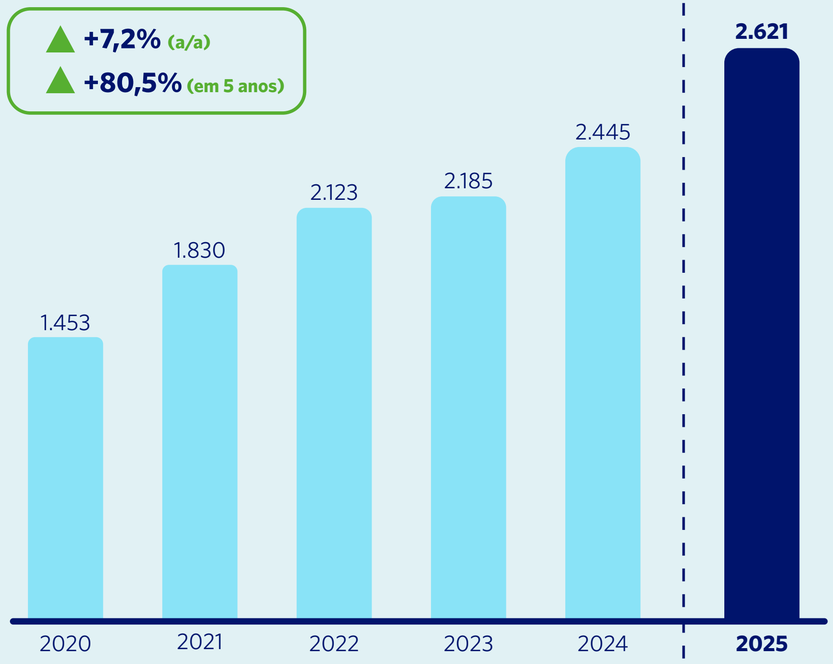

RECURSOS CAPTADOS E ADMINISTRADOS

EM R$ MILHÕES

EXCLUÍDAS AS CAPTAÇÕES EM MERCADO ABERTO

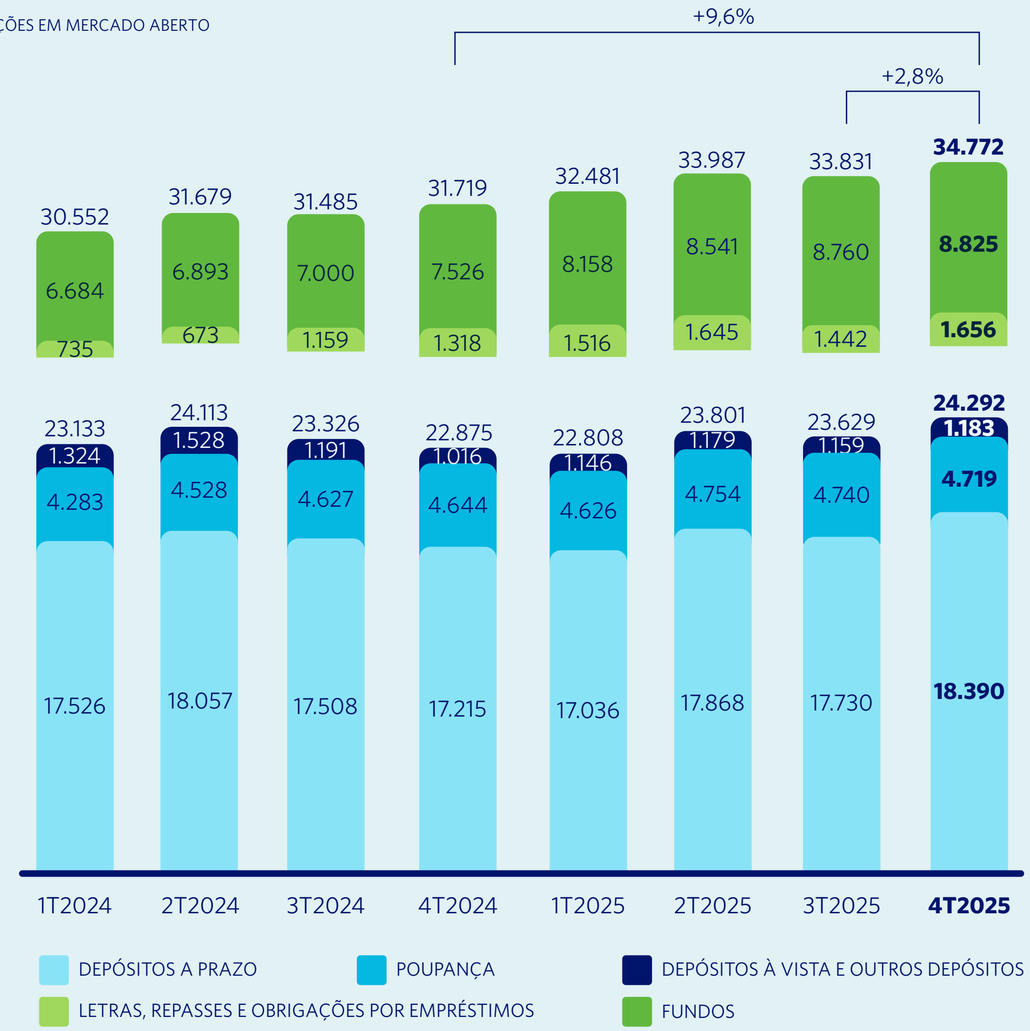

DEPÓSITOS

R$ 24,3

BILHÕES

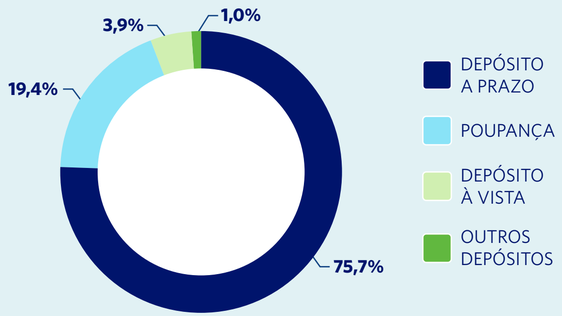

RECURSOS SOB ADMINISTRAÇÃO

FUNDOS: 25,4%

- ▲ **+17,3% a/a**
- ▲ **+0,7% t/t**

DEPÓSITOS: 69,9%

- ▲ **+6,2% a/a**
- ▲ **+2,8% t/t**

*Letras, Repasses e Obrigações por Empréstimos: 4,8%

TRANSFORMAÇÃO DIGITAL

TRANSAÇÕES FINANCEIRAS POR CANAIS

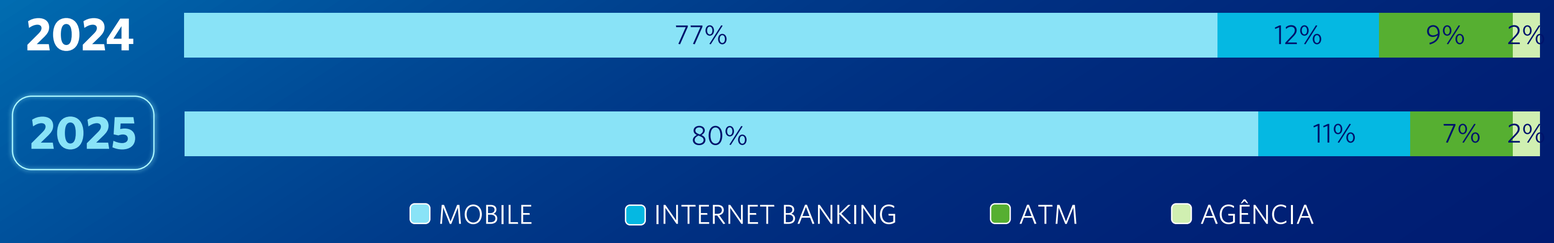

TRANSAÇÕES FINANCEIRAS POR GRUPO

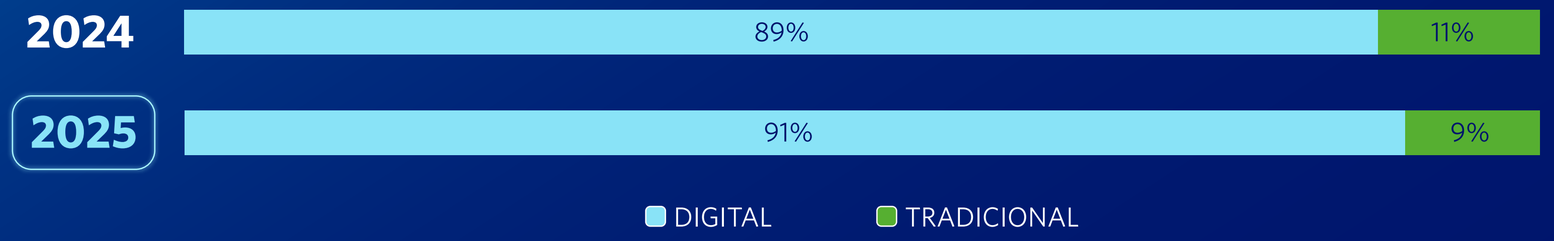

AÇÕES EM FOCO

TAG ALONG

100%

VALORIZAÇÃO DA AÇÃO - **BEES3 X IBOV**

base 100

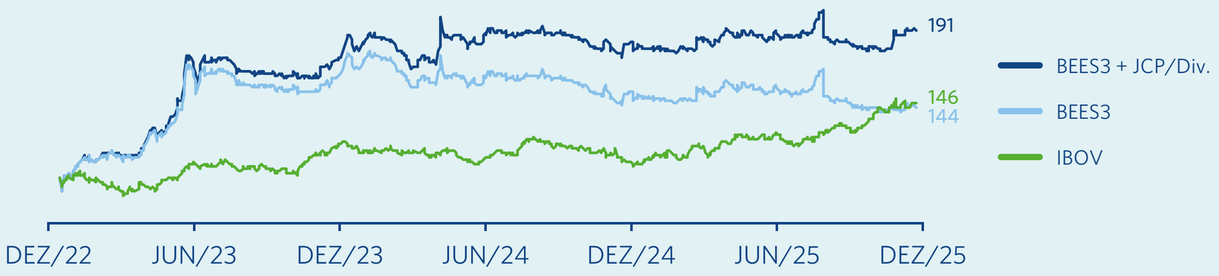

DISTRIBUIÇÃO GEOGRÁFICA

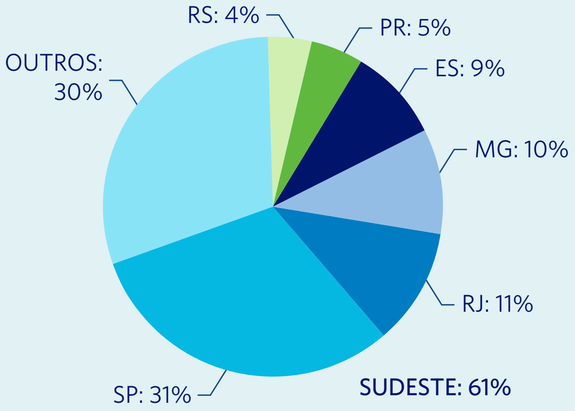

BASE ACIONÁRIA

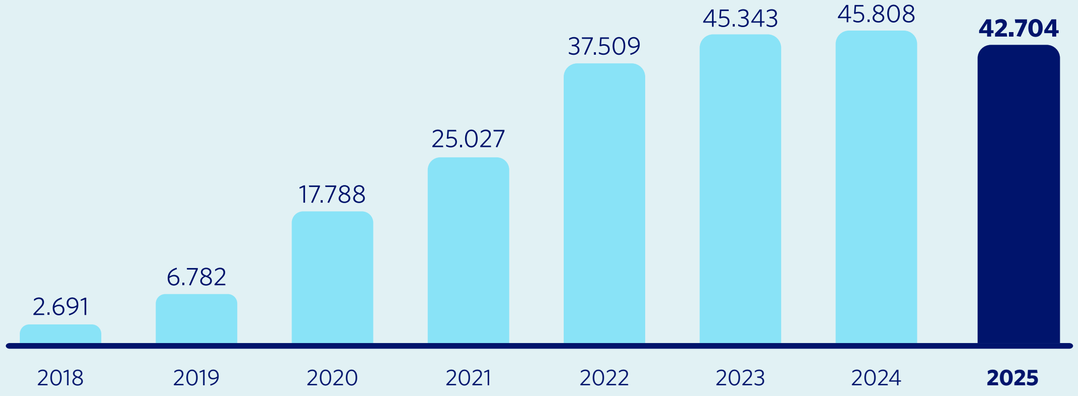

AÇÕES EM FOCO

HISTÓRICO DE LUCRO E PROVENTOS
(EM R$ MILHÕES)

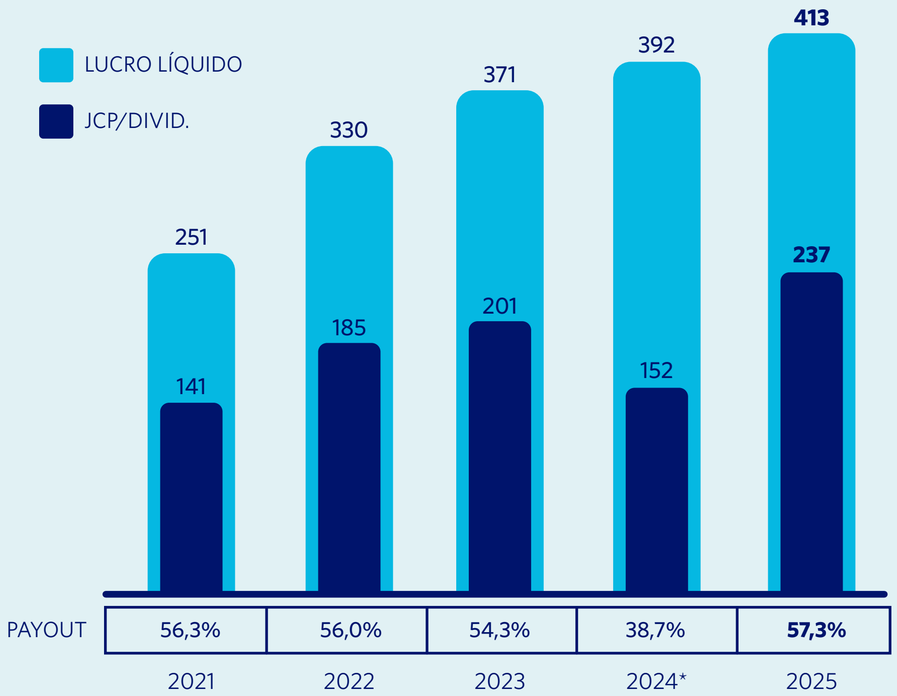

*Como forma de compensar o provisionamento adicional exigido na implantação da Resolução CMN nº 4.966, não houve distribuição de Dividendos Intermediários.

INDICADORES*

PREÇO/LUCRO (BEES3)	VALOR PATRIMONIAL POR AÇÃO	P/VPA (BEES3 e BEES4)
6,71	**6,94**	**1,17**

*Cotação nominal de fechamento em 30.12.2025: BEES3 = R$ 8,09 e BEES4 = R$ 8,12

VALOR DE MERCADO vs. VALOR PATRIMONIAL

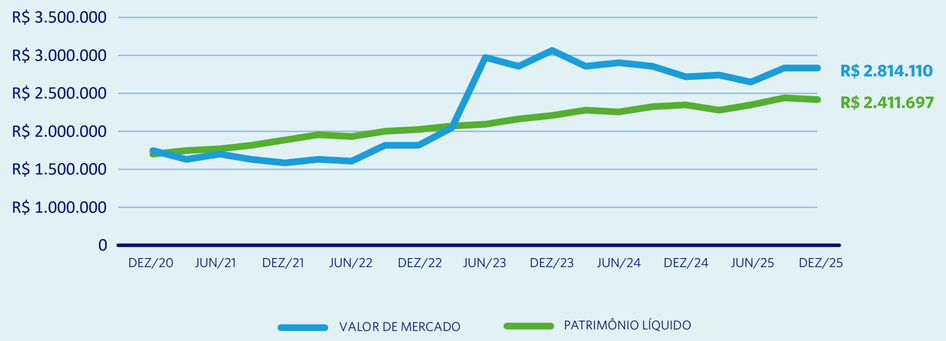

DISTRIBUIÇÃO AOS ACIONISTAS

EM R$ MILHÕES

PAYOUT ANUALIZADO

DIVIDEND YIELD

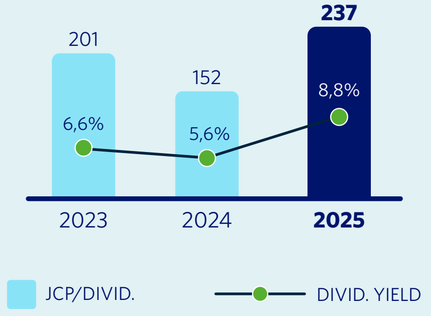

DISTRIBUIÇÃO AOS ACIONISTAS

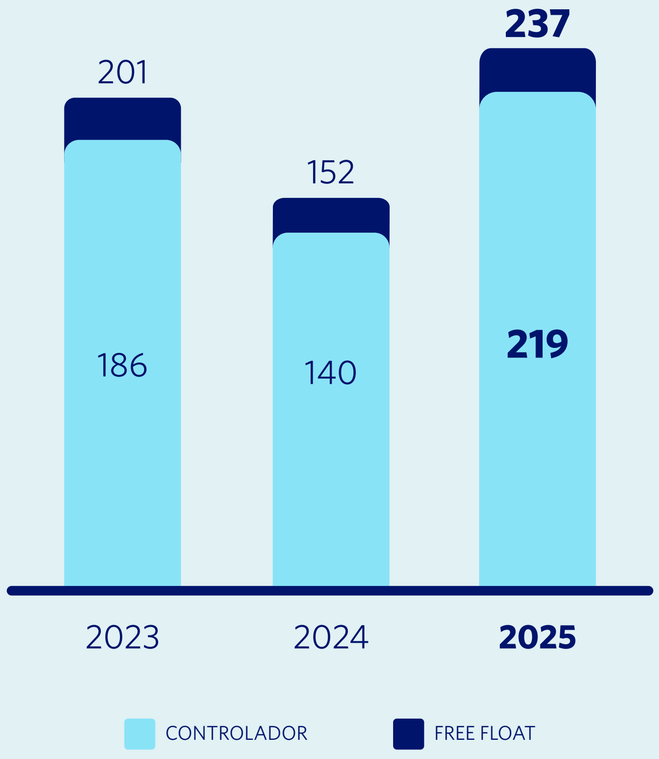

RATINGS

Fitch Ratings

AA+(bra)

Rating nacional de longo prazo

A Fitch reafirmou o *rating* "AA+(bra)", em escala nacional (moeda local), para risco de crédito do Banestes, com perspectiva estável. A Fitch acredita que o indicador de qualidade dos ativos do Banco continuará melhorando, sustentado pela estratégia de expansão da carteira de crédito em segmentos mais colateralizados, como os de crédito consignado e imobiliário.

Moody's Local

AA.br

Rating de Depósito - Longo Prazo

ML A-1.br

Rating de Depósito - Curto Prazo

A Moody's Local atribuiu ao Banestes o *rating* de curto prazo "ML A-1.br", o grau máximo da escala. O rating de longo prazo foi "AA.br", com perspectiva positiva. A agência acredita que o Banestes irá continuar crescendo os resultados, suportado pela expansão da carteira de crédito, que se mantém diversificada e de boa qualidade.

PRINCIPAIS INICIATIVAS

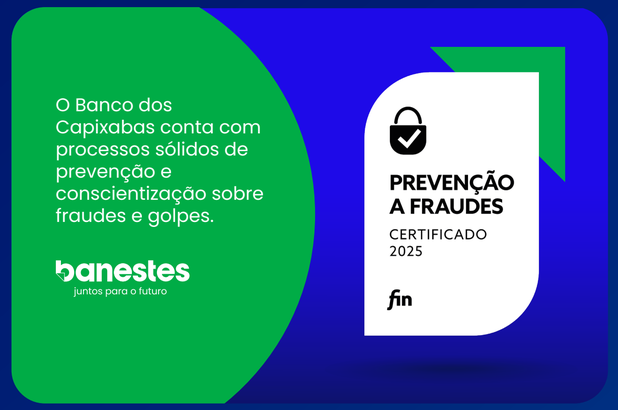

GUIDANCE
2025

INDICADORES	GUIDANCE 2025 PROJEÇÃO (%)	GUIDANCE 2025 REALIZADO (%)
CARTEIRA DE CRÉDITO AMPLIADA[1]	6 - 10	3,0
DEPÓSITO TOTAL[2]	5 - 9	6,2
PROVISÃO DE CRÉDITO/CARTEIRA DE CRÉDITO AMPLIADA[3]	1,9 - 2,3	1,2
MARGEM FINANCEIRA LÍQUIDA[4]	3 - 7	11,1
DESPESAS OPERACIONAIS[5]	10 - 14	6,4
RECEITAS DE SERVIÇOS E SEGUROS[6]	6 - 10	9,1

[1]TOTAL DOS SALDOS DA CARTEIRA DE CRÉDITO (CONCEITO BACEN), DE TVM PRIVADO (DEBÊNTURES, NOTAS PROMISSÓRIAS/COMERCIAIS, CDB - CERTIFICADO DE DEPÓSITOS BANCÁRIOS, LETRAS FINANCEIRAS, LETRAS DE CRÉDITO IMOBILIÁRIO, LETRAS DE CRÉDITO DO AGRONEGÓCIO, FIDC - FUNDO DE INVESTIMENTO EM DIREITOS CREDITÓRIOS E CRI - CERTIFICADO DE RECEBÍVEIS IMOBILIÁRIOS) E GARANTIAS PRESTADAS (FIANÇAS E AVAIS).

[2]TOTAL DOS SALDOS DE DEPÓSITOS À VISTA, POUPANÇA, A PRAZO, INTERFINANCEIROS E OUTROS DEPÓSITOS.

[3]RELAÇÃO DO RESULTADO DE PROVISÃO PARA CRÉDITOS DE LIQUIDAÇÃO DUVIDOSA (RESOLUÇÃO 4.966/21 DO CMN) E TVM PRIVADO NOS ÚLTIMOS 12 MESES E O SALDO DA CARTEIRA DE CRÉDITO AMPLIADA.

[4]TOTAL DA RECEITA DA INTERMEDIAÇÃO FINANCEIRA, DESCONTADAS AS DESPESAS DA INTERMEDIAÇÃO FINANCEIRA E A PROVISÃO PARA CRÉDITOS DE LIQUIDAÇÃO DUVIDOSA.

[5]TOTAL DAS DESPESAS DE PESSOAL E OUTRAS DESPESAS ADMINISTRATIVAS.

[6]TOTAL DAS RECEITAS COM SERVIÇOS E TARIFAS, DE PRÊMIOS RETIDOS, VARIAÇÕES DAS PROVISÕES TÉCNICAS, SINISTROS RETIDOS, DESPESAS DE COMERCIALIZAÇÃO DE SEGUROS E RESULTADO LÍQUIDO DE RESSEGURO.

OBS.: AS VARIAÇÕES ESTÃO BASEADAS EM 12 MESES.

GUIDANCE
2026

INDICADORES	PROJEÇÃO (%)
CARTEIRA DE CRÉDITO COMERCIAL[1]	4 - 8
DEPÓSITO TOTAL[2]	5 - 9
MARGEM FINANCEIRA LÍQUIDA[3]	6 - 10
DESPESAS OPERACIONAIS[4]	7 - 11
SERVIÇOS E SEGURIDADE[5]	5 - 9

[1]TOTAL DOS SALDOS DA CARTEIRA DE CRÉDITO (CONCEITO BACEN).

[2]TOTAL DOS SALDOS DE DEPÓSITOS À VISTA, POUPANÇA, A PRAZO, INTERFINANCEIROS E OUTROS DEPÓSITOS.

[3]TOTAL DA RECEITA DA INTERMEDIAÇÃO FINANCEIRA, DESCONTADAS AS DESPESAS DA INTERMEDIAÇÃO FINANCEIRA E A PROVISÃO PARA CRÉDITOS DE LIQUIDAÇÃO DUVIDOSA.

[4]TOTAL DAS DESPESAS DE PESSOAL E OUTRAS DESPESAS ADMINISTRATIVAS.

[5]TOTAL DAS RECEITAS COM SERVIÇOS E TARIFAS, DE PRÊMIOS RETIDOS, VARIAÇÕES DAS PROVISÕES TÉCNICAS, SINISTROS RETIDOS, DESPESAS DE COMERCIALIZAÇÃO DE SEGUROS E RESULTADO LÍQUIDO DE RESSEGURO.

OBS.: AS VARIAÇÕES ESTÃO BASEADAS EM 12 MESES.

DISCLAIMER

Esta **apresentação** pode conter informações, estimativas e previsões acerca de estratégias, expectativas e intenções da Companhia. Desta forma, vocábulos que expressem ou identifiquem tais informações podem refletir resultados ou consequências divergentes daquelas informadas, uma vez que tais estimativas, previsões e informações dependem diretamente das condições do mercado, do desempenho econômico geral do país, do setor e dos mercados internacionais, entre outros.

Sendo assim, o Banestes e seus representantes não se responsabilizam por atualizar ou adequar qualquer previsão aqui contida.

banestes

juntos para o futuro