



#Apresentação de Resultados

2024

LUCRO ANUAL

R\$ 392

MILHÕES

DESTAQUES FINANCEIROS E ECONÔMICOS 2024

#Apresentação
de Resultados




LUCRO LÍQUIDO
ACUMULADO
R\$ 392 milhões



PAYOUT
ANUALIZADO
38,7%



ROE / ROA
17,2% / 1,0%



IEO
50,8%



CARTEIRA DE
CRÉDITO AMPLIADA
R\$ 14,7 bilhões



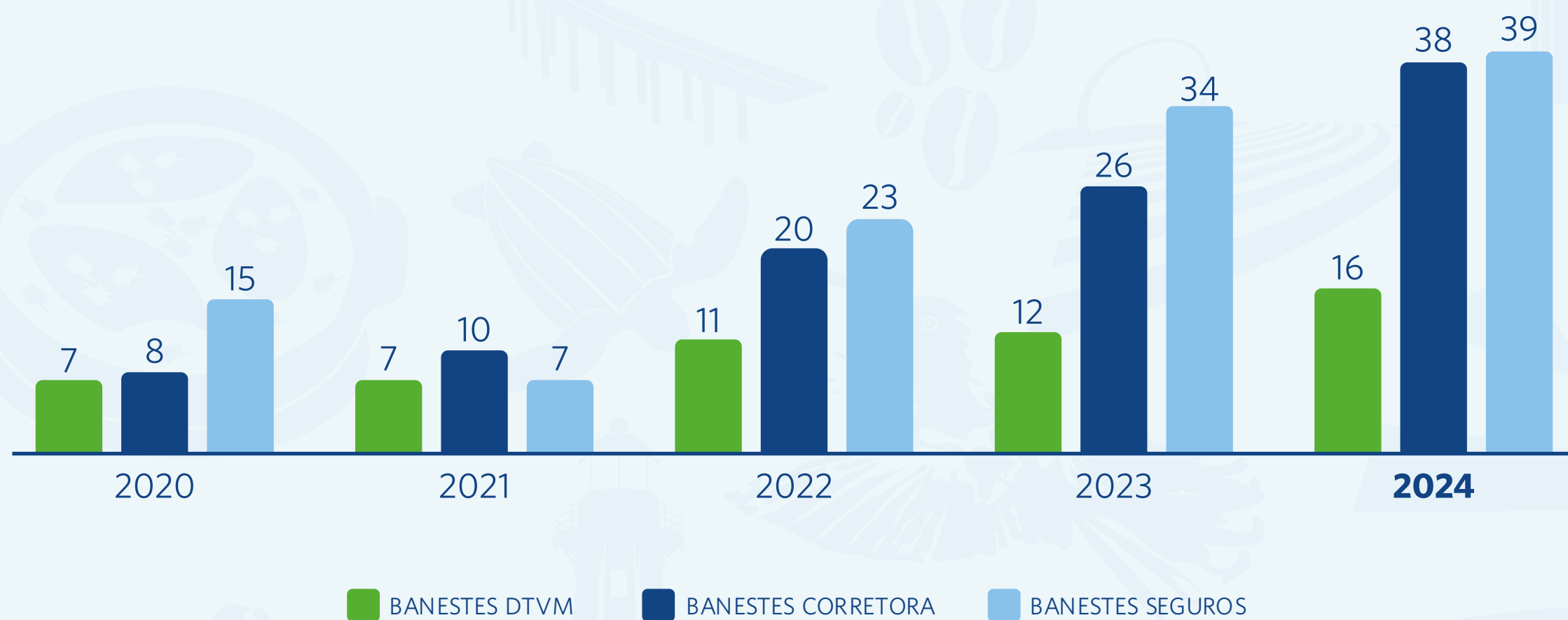
INADIMPLÊNCIA
COMERCIAL
E AMPLIADA
2,1% / 1,7%

RESULTADOS

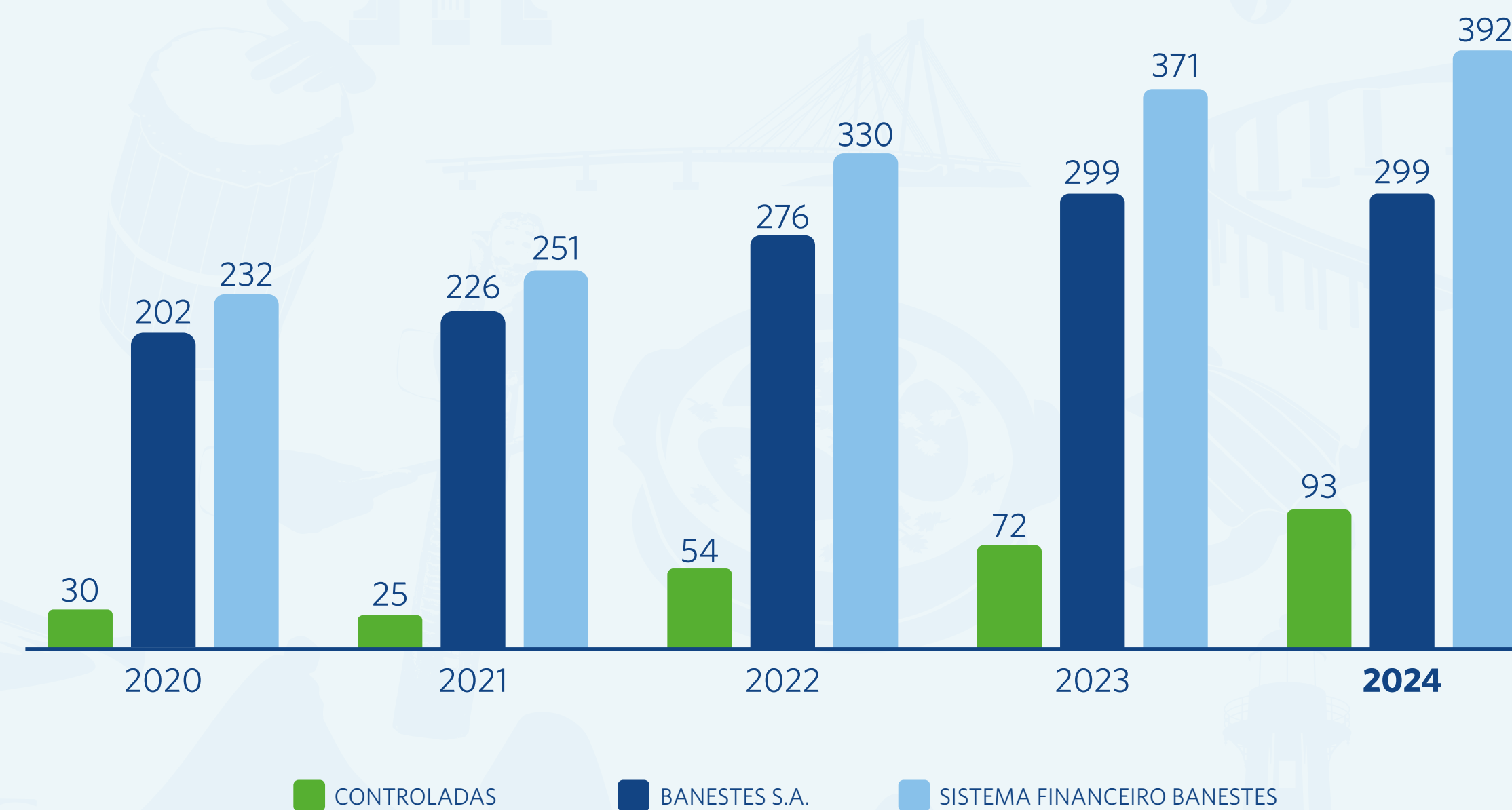
EM R\$ MILHÕES

#Apresentação
de Resultados

RESULTADO CONTROLADAS



RESULTADO SFB



PERFIL DO BANCO



CONTAS

1,7 Milhão

1 Milhão C. Corrente (+5,5% a/a)
651 Mil C. Poupança (+0,8% a/a)

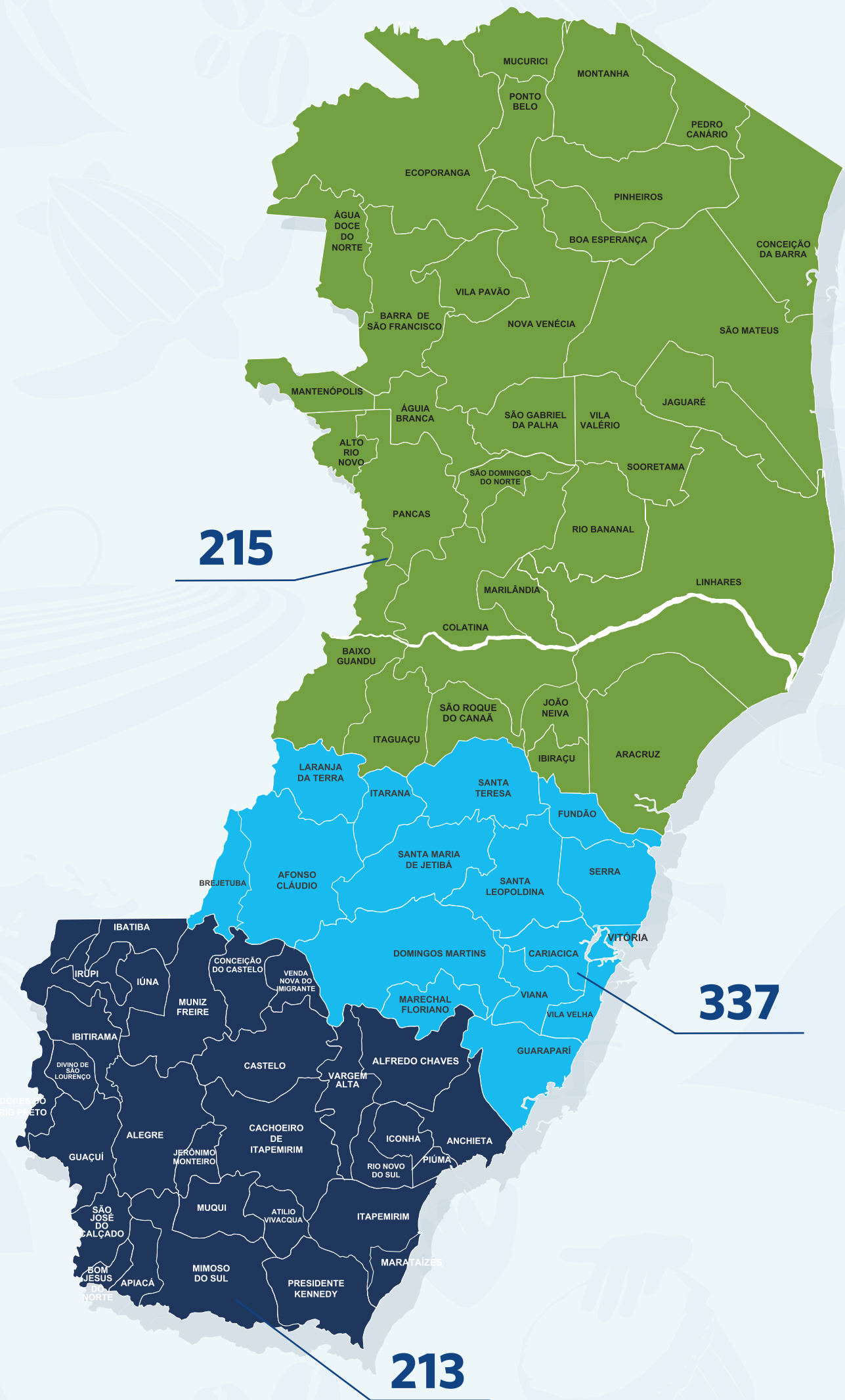


CLIENTES

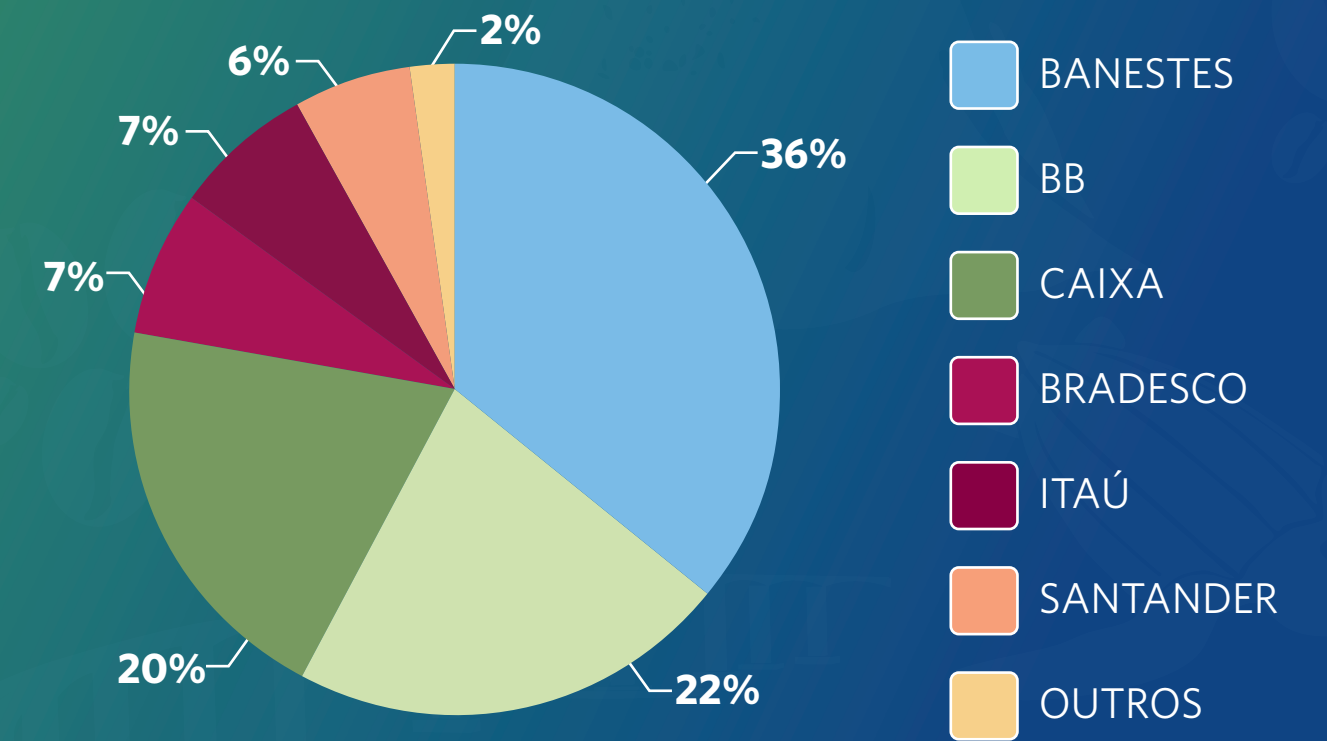
1,4 Milhão

(+3,0% a/a)

Distribuição e Abrangência Pontos de Atendimento



AGÊNCIAS



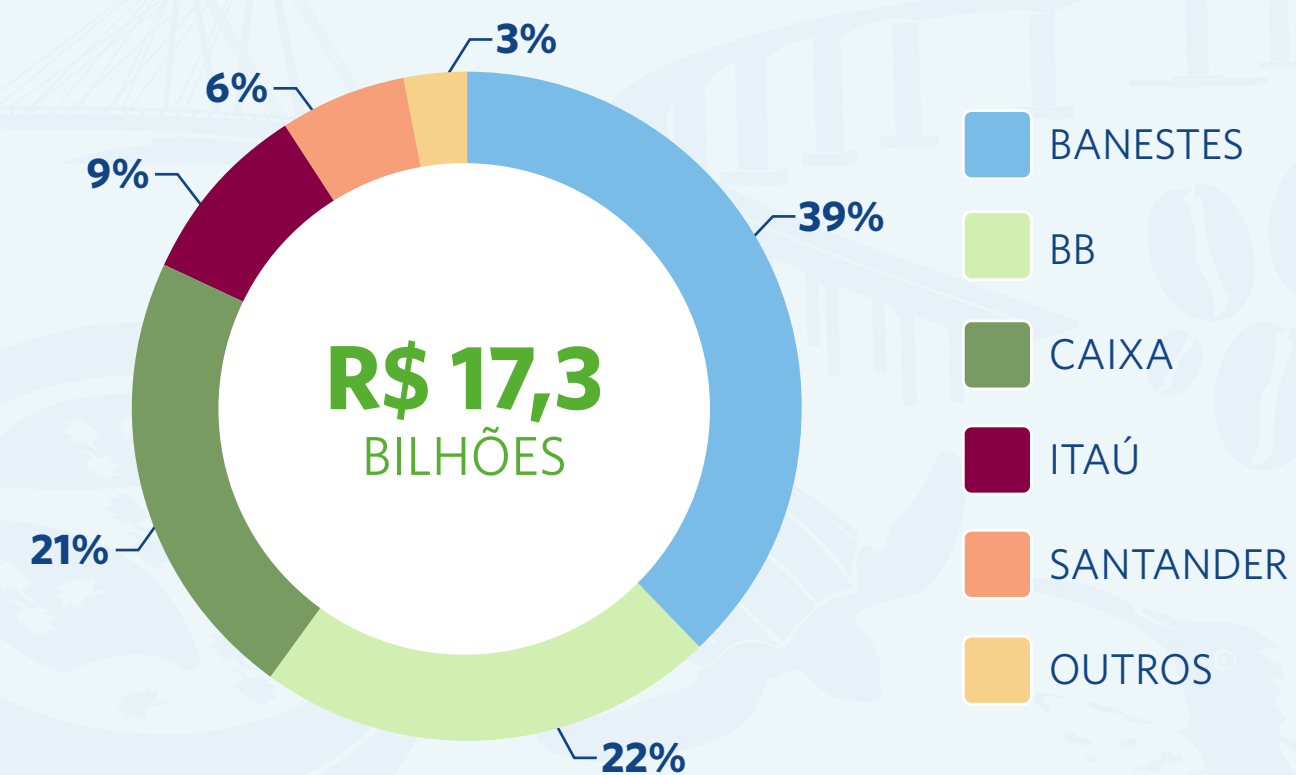
Fonte: Sisbacen - Banco Central do Brasil
Data de Referência: 09/2024

770

PONTOS DE ATENDIMENTO

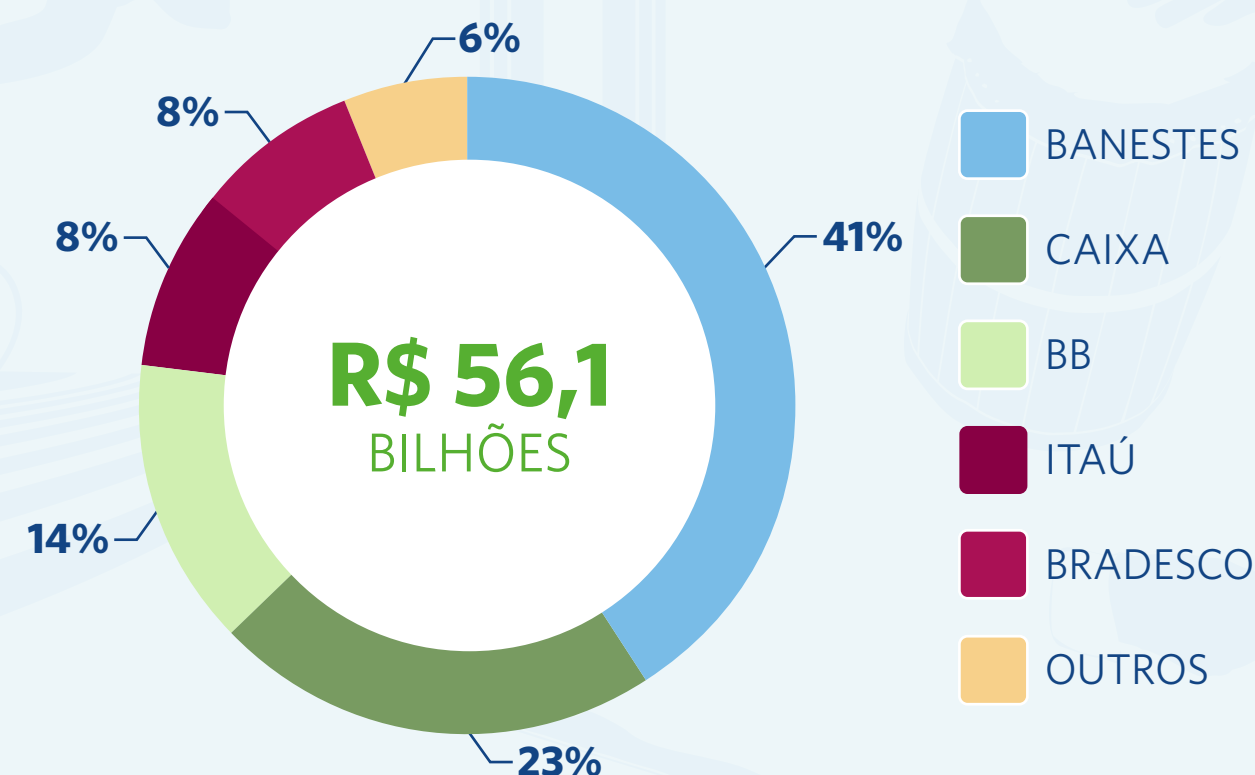
Norte: 215 Pontos
Centro: 337 Pontos
Sul: 213 Pontos
Fora do ES: 5 Pontos

VAREJO¹

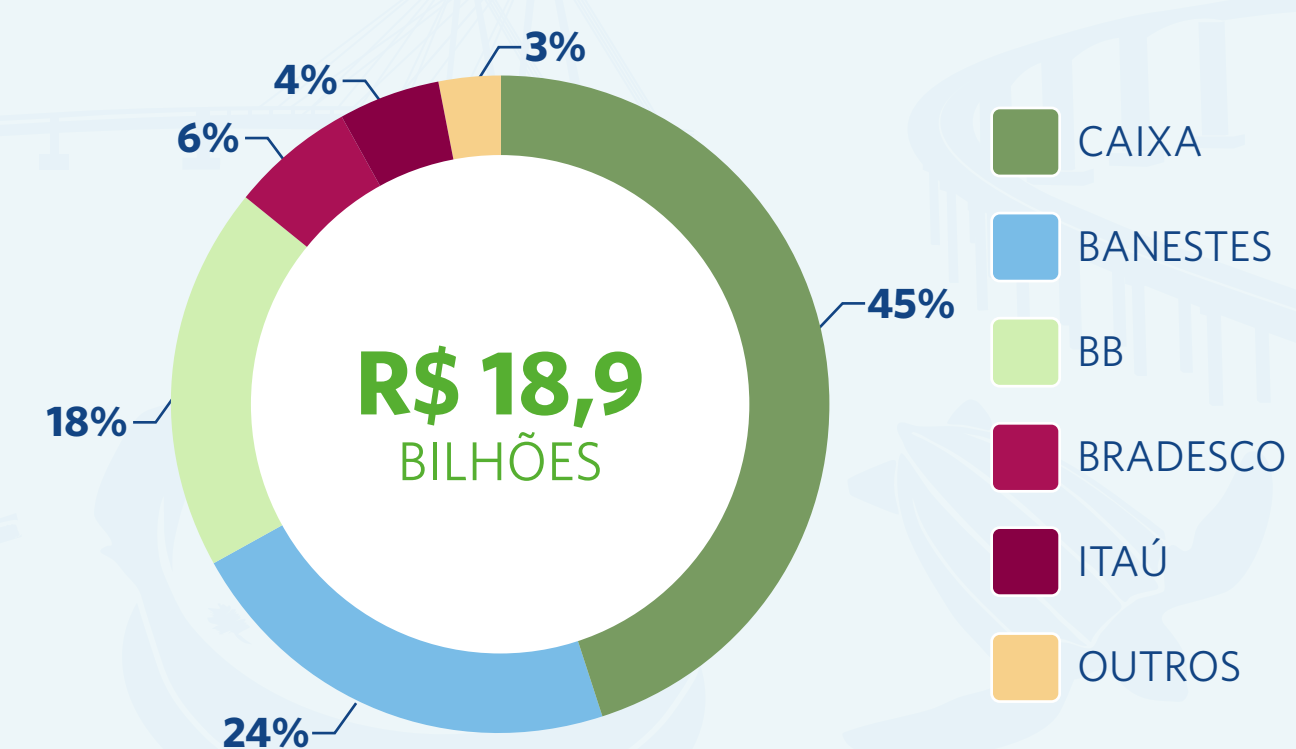


¹Empréstimos e títulos descontados

DEPÓSITOS TOTAIS



POUPANÇA



Fonte: Sisbacen - Banco Central do Brasil
Data de Referência: 09/2024

RESULTADOS

EM R\$ MILHÕES

#Apresentação
de Resultados

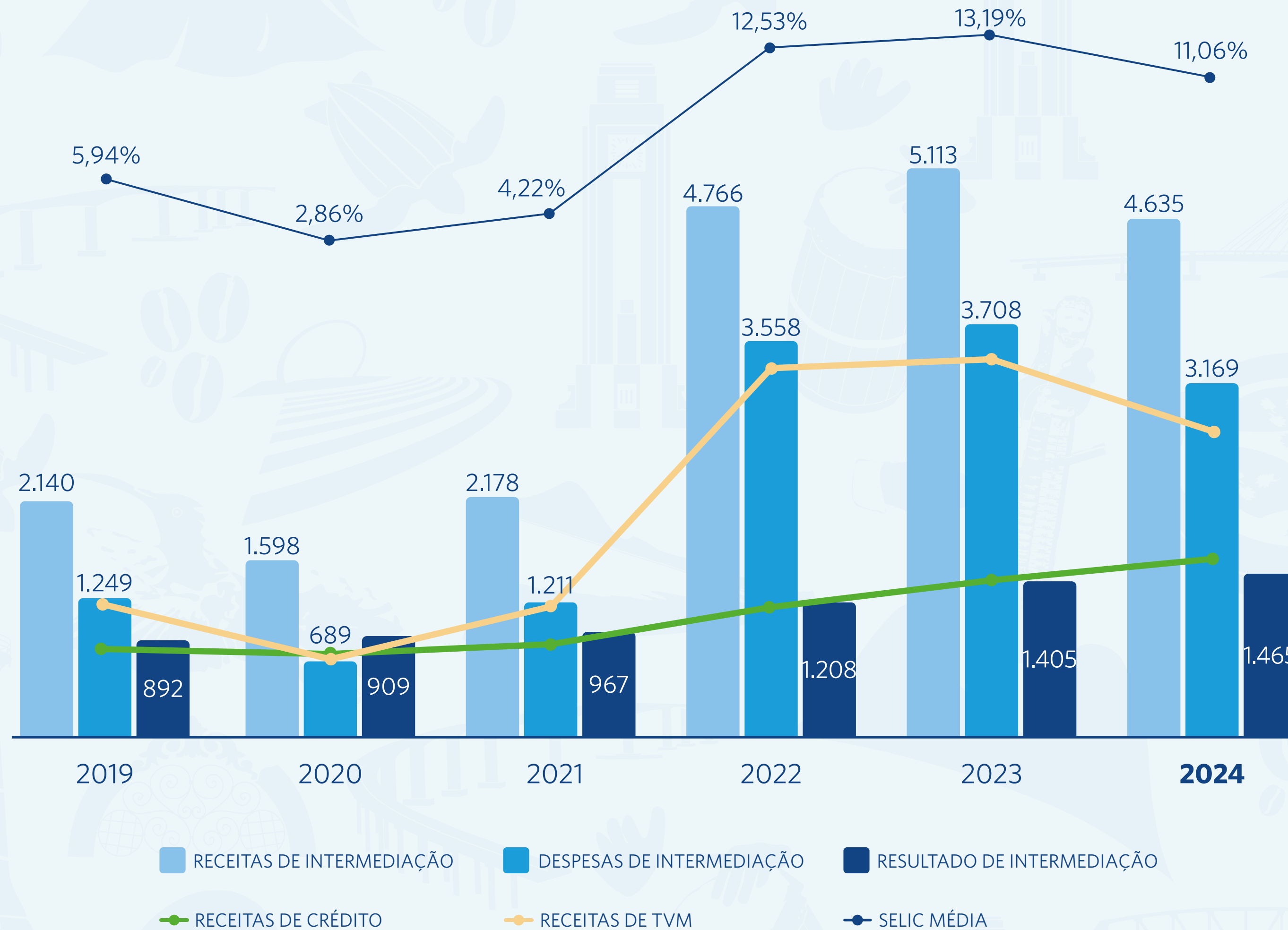
	2024	2023	▲	4T2024	4T2023	▲
RECEITAS DA INTERMEDIÇÃO FINANCEIRA	4.635	5.113	-9,3%	1.141	1.279	-10,8%
OPERAÇÕES DE CRÉDITO	1.689	1.500	+12,6%	459	401	+14,4%
CÂMBIO, LEASING E COMPULSÓRIO	70	70	-0,3%	19	17	+10,8%
RESULTADO DE TÍTULOS E VALORES MOBILIÁRIOS	2.876	3.542	-18,8%	664	861	-23,0%
DESPESAS DA INTERMEDIÇÃO FINANCEIRA	(3.169)	(3.708)	-14,5%	(739)	(910)	-18,8%
CAPTAÇÃO NO MERCADO, EMPRÉSTIMOS E REPASSES	(3.169)	(3.708)	-14,5%	(739)	(910)	-18,8%
MARGEM FINANCEIRA BRUTA	1.465	1.405	+4,3%	402	369	+8,9%
PROVISÃO PARA CRÉDITOS DE LIQUIDAÇÃO DUVIDOSA	(236)	(204)	+15,6%	(51)	(27)	+84,0%
MARGEM FINANCEIRA	1.230	1.201	+2,4%	351	341	+2,8%
RECEITAS DE PRESTAÇÃO DE SERVIÇOS	367	350	+4,9%	97	87	+12,0%
RESULTADO OPERACIONAL DE SEGUROS ¹	159	140	+13,7%	48	31	+51,8%
DESPESAS DE PESSOAL	(492)	(451)	+9,2%	(130)	(121)	+7,5%
OUTRAS DESPESAS ADMINISTRATIVAS	(440)	(389)	+13,0%	(103)	(103)	-0,1%
DESPESAS TRIBUTÁRIAS	(116)	(110)	+6,0%	(31)	(28)	+11,1%
OUTRAS RECEITAS OPERACIONAIS	57	52	+9,6%	12	7	+72,4%
PROVISÕES PARA CONTINGÊNCIAS	(32)	(65)	-50,1%	(6)	(15)	-61,5%
OUTRAS DESPESAS OPERACIONAIS	(138)	(140)	-1,6%	(39)	(44)	-12,0%
RESULTADO OPERACIONAL	594	589	+1,0%	200	156	+28,0%
RESULTADO NÃO OPERACIONAL	31	4	NM	35	6	NM
RESULTADO ANTES DA TRIBUTAÇÃO S/ O LUCRO	625	592	+5,5%	236	162	+45,3%
IMPOSTO DE RENDA E CONTRIBUIÇÃO SOCIAL	(143)	(148)	-3,5%	(38)	(22)	+69,3%
PARTICIPAÇÃO ESTATUTÁRIA	(90)	(74)	+21,6%	(65)	(50)	+29,2%
LUCRO LÍQUIDO	392	371	+5,9%	133	90	+48,3%

¹SOMATÓRIO DE PRÊMIOS RETIDOS, VARIAÇÕES DAS PROVISÕES TÉCNICAS, SINISTROS RETIDOS, DESPESAS DE COMERCIALIZAÇÃO DE SEGUROS E RESULTADO LÍQUIDO DE RESSEGURO.

INTERMEDIÇÃO FINANCEIRA

EM R\$ MILHÕES

#Apresentação
de Resultados

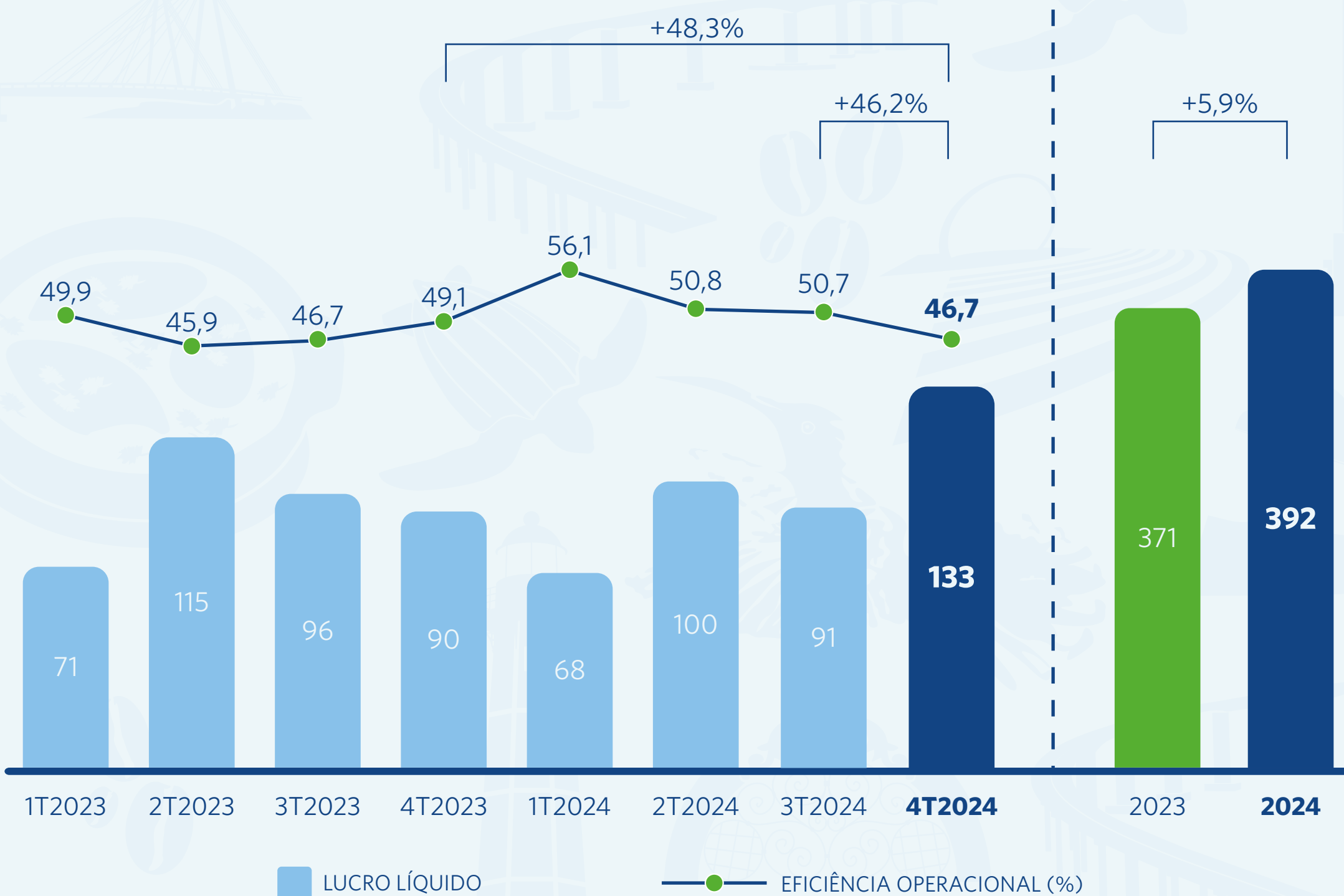


RESULTADOS FINANCEIROS

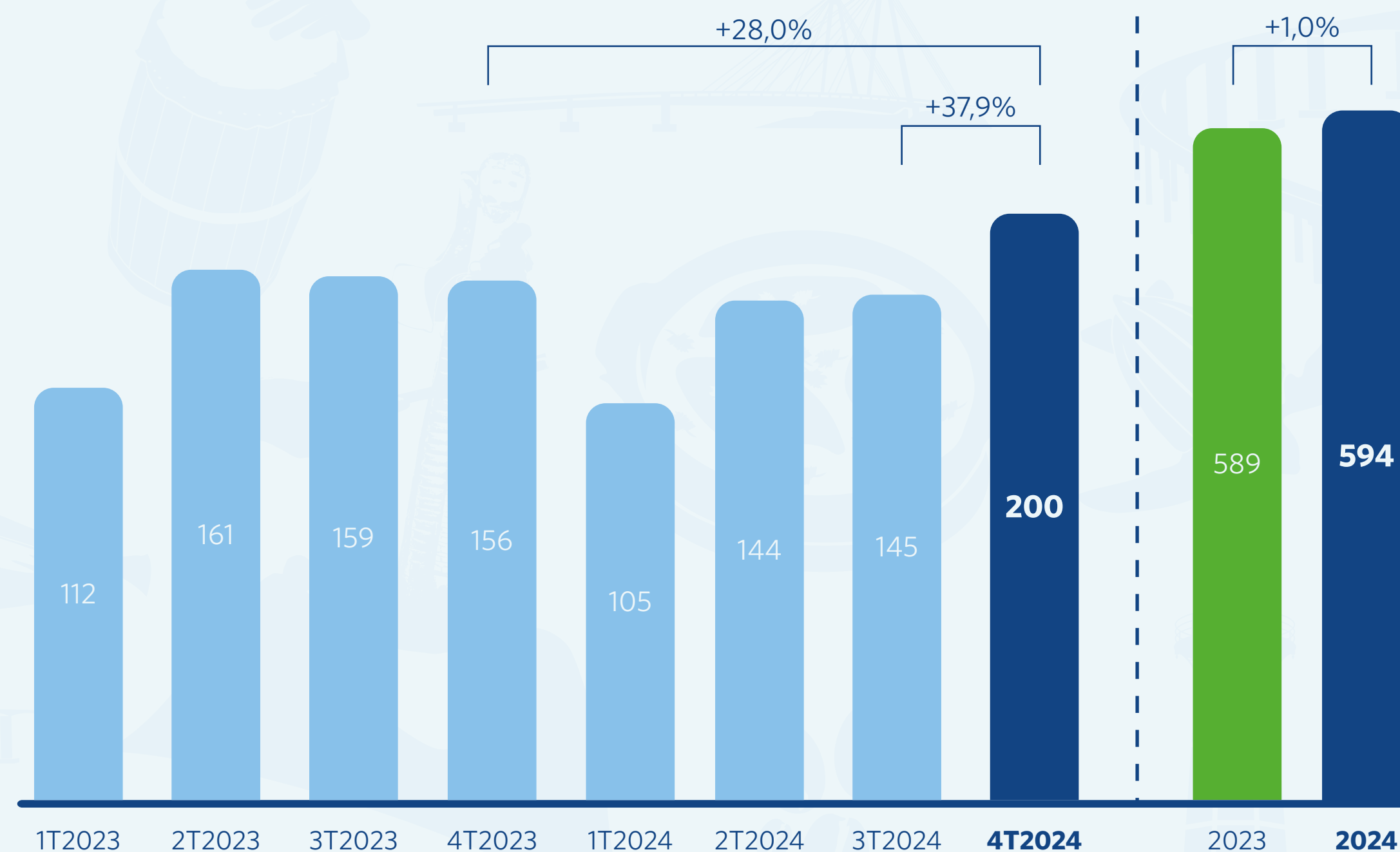
EM R\$ MILHÕES

#Apresentação
de Resultados

LUCRO LÍQUIDO



RESULTADO OPERACIONAL

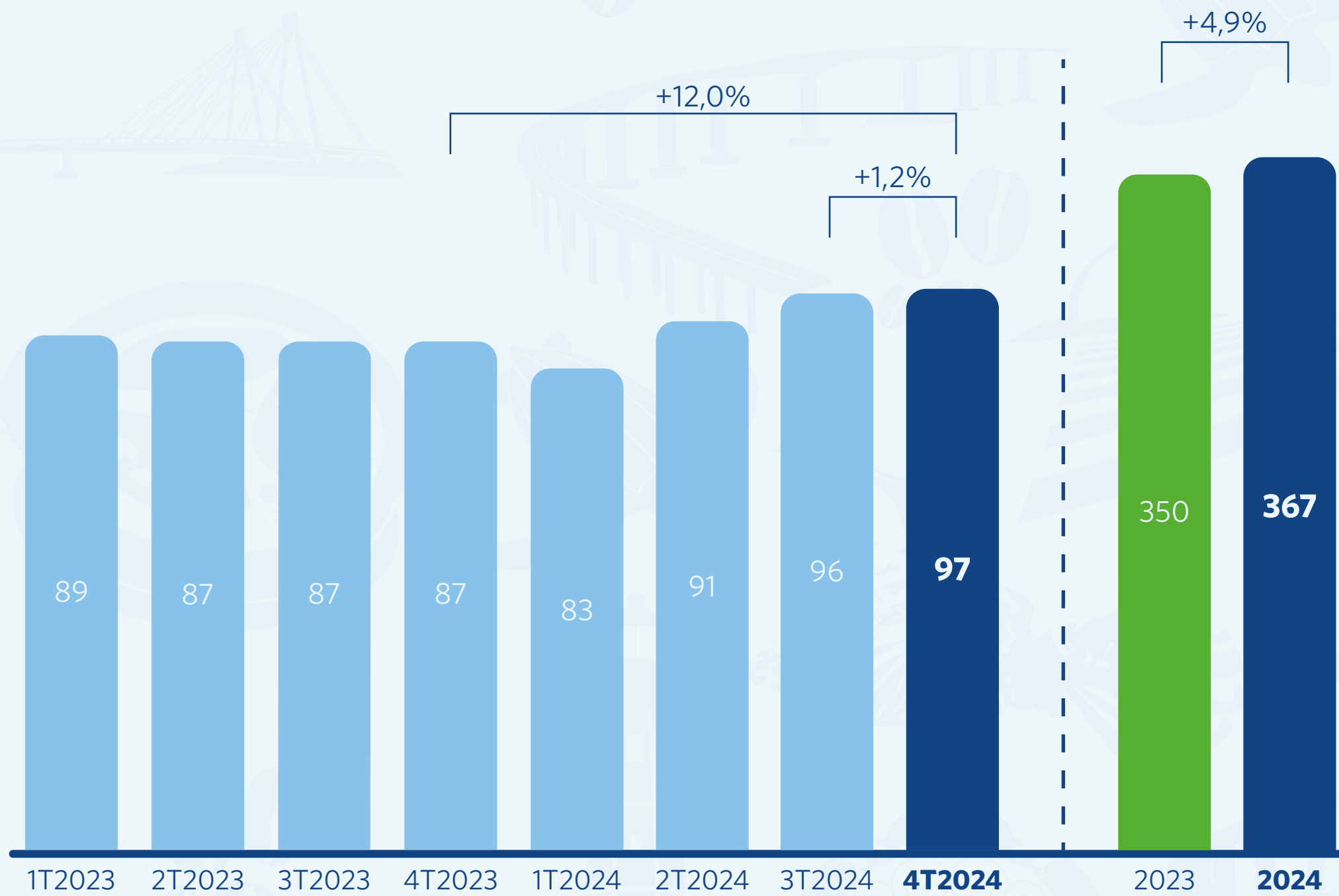


RESULTADOS FINANCEIROS

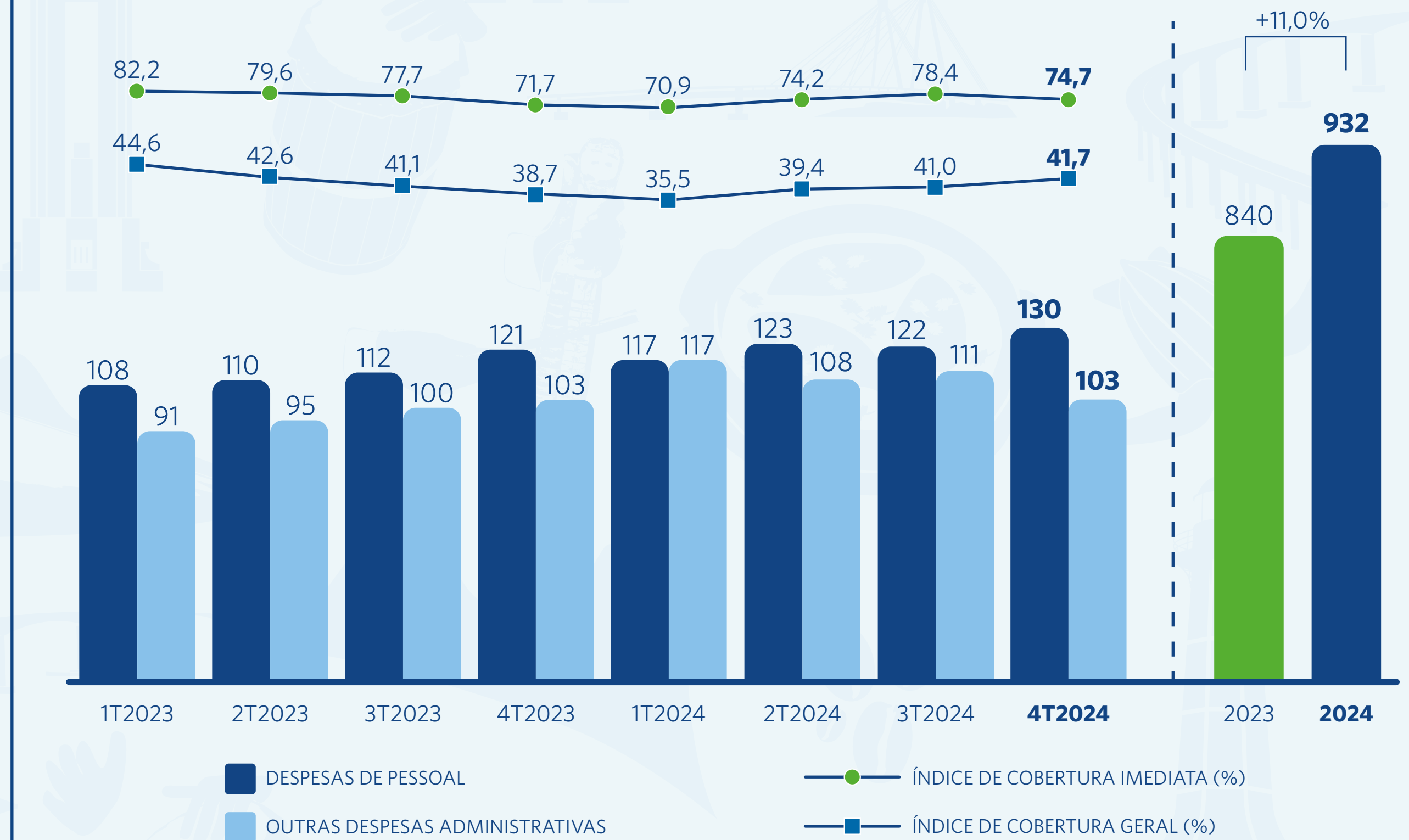
EM R\$ MILHÕES

#Apresentação
de Resultados

SERVIÇOS



DESPESAS ADMINISTRATIVAS



■ DESPESAS DE PESSOAL

■ OUTRAS DESPESAS ADMINISTRATIVAS

● ÍNDICE DE COBERTURA IMEDIATA (%)

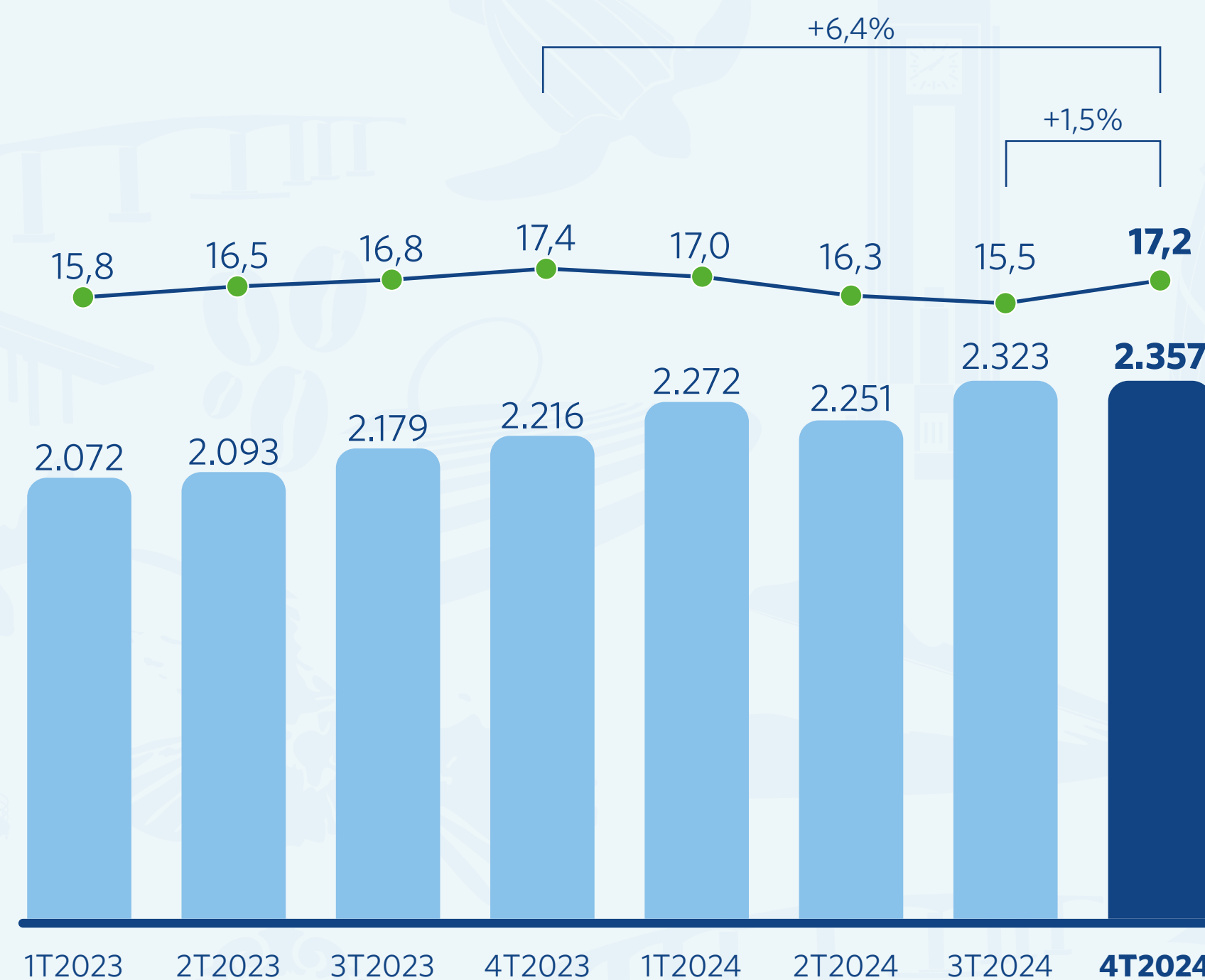
■ ÍNDICE DE COBERTURA GERAL (%)

RESULTADOS PATRIMONIAIS

EM R\$ MILHÕES

#Apresentação
de Resultados

PATRIMÔNIO LÍQUIDO



ROE: 17,2%

PATRIMÔNIO LÍQUIDO

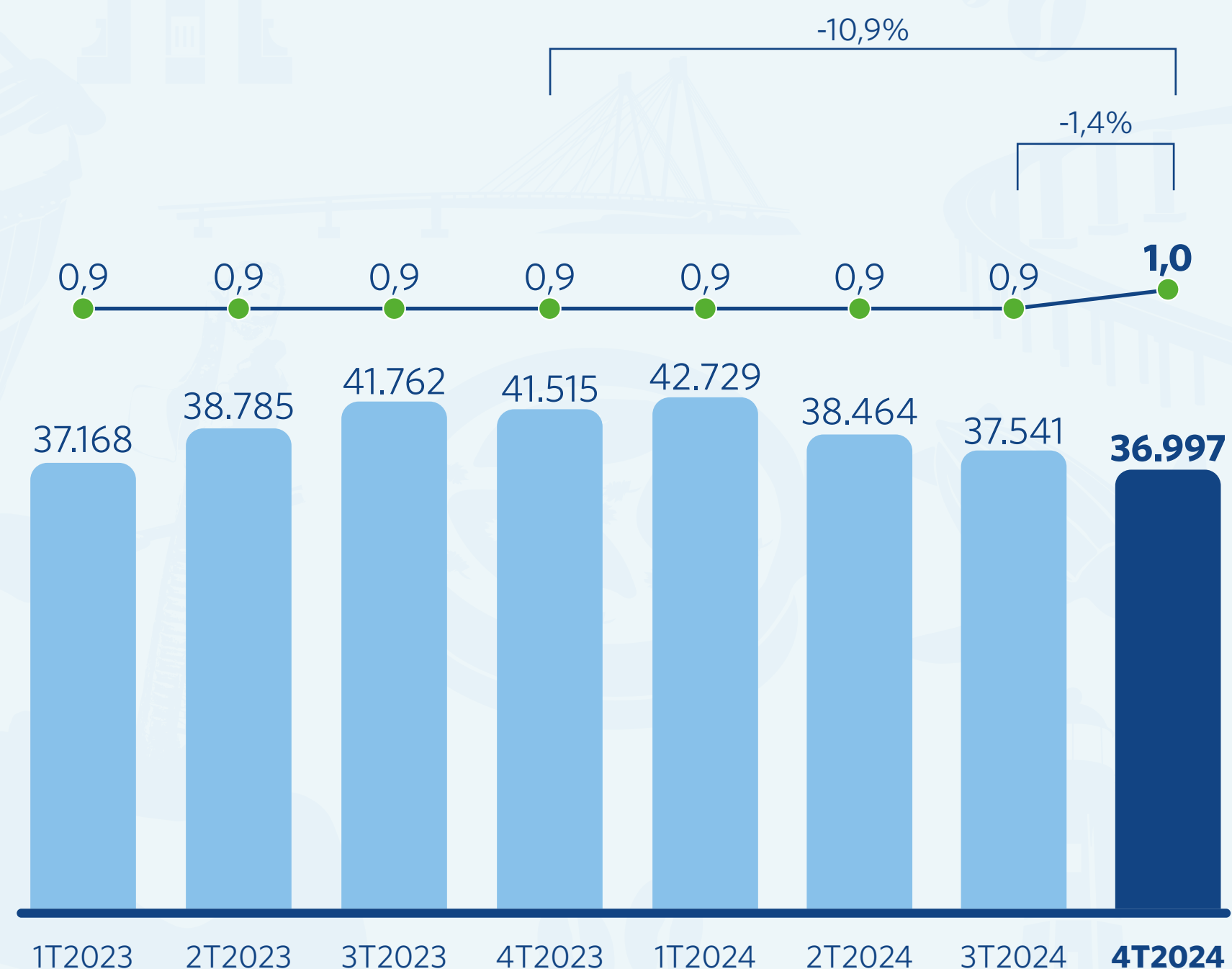
R\$ 2,4 +6,4% a/a
+1,5% t/t
BILHÕES

ROA: 1,0%

ATIVO TOTAL

R\$ 37,0 -10,9% a/a
-1,4% t/t
BILHÕES

ATIVO TOTAL



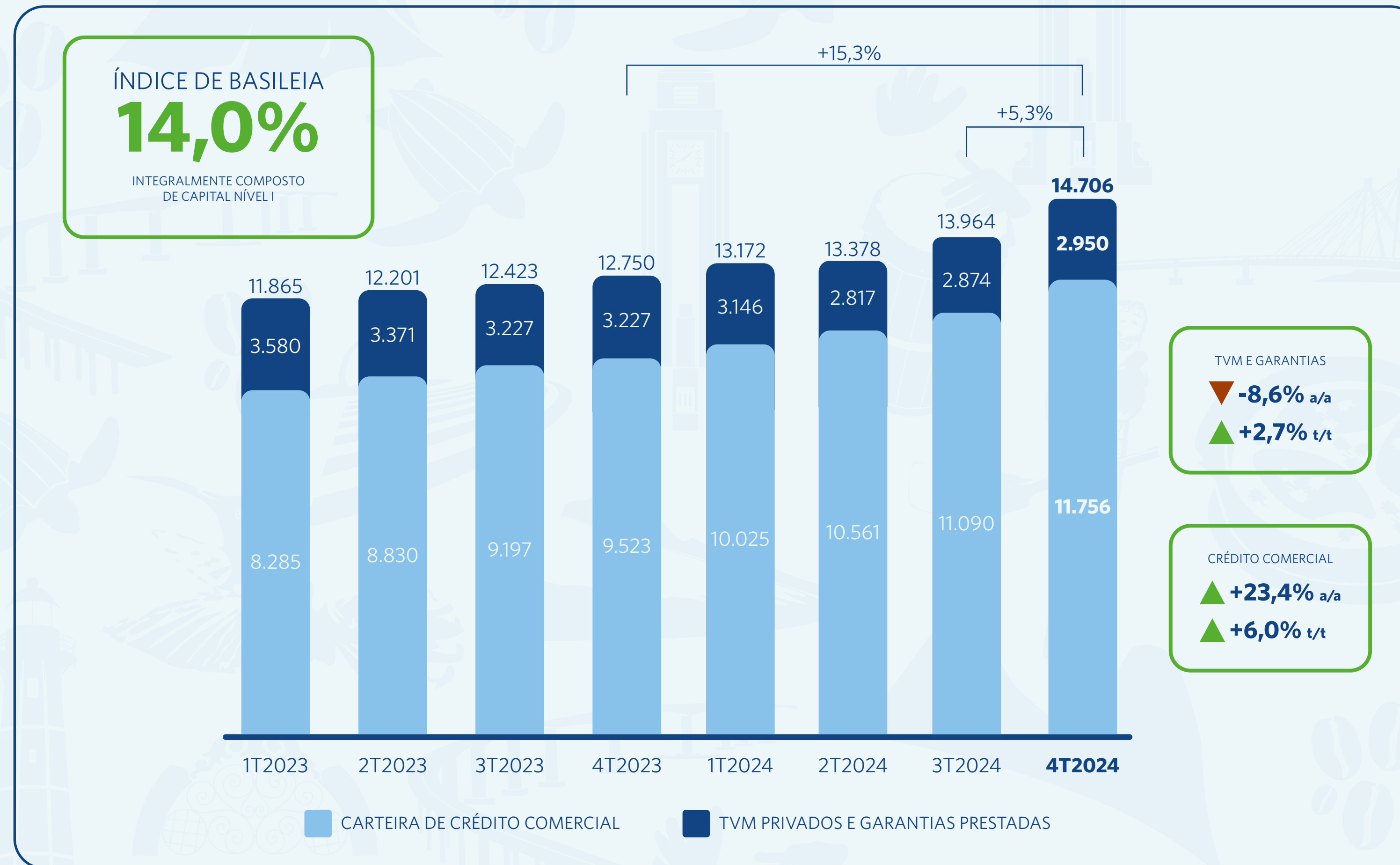
ATIVO TOTAL

ROA (%) - RETORNO SOBRE OS ATIVOS

CARTEIRA DE CRÉDITO AMPLIADA

EM R\$ MILHÕES

#Apresentação de Resultados



CRÉDITO COMERCIAL

R\$ 11,8 **+23,4% a/a**
BILHÕES **+6,0% t/t**

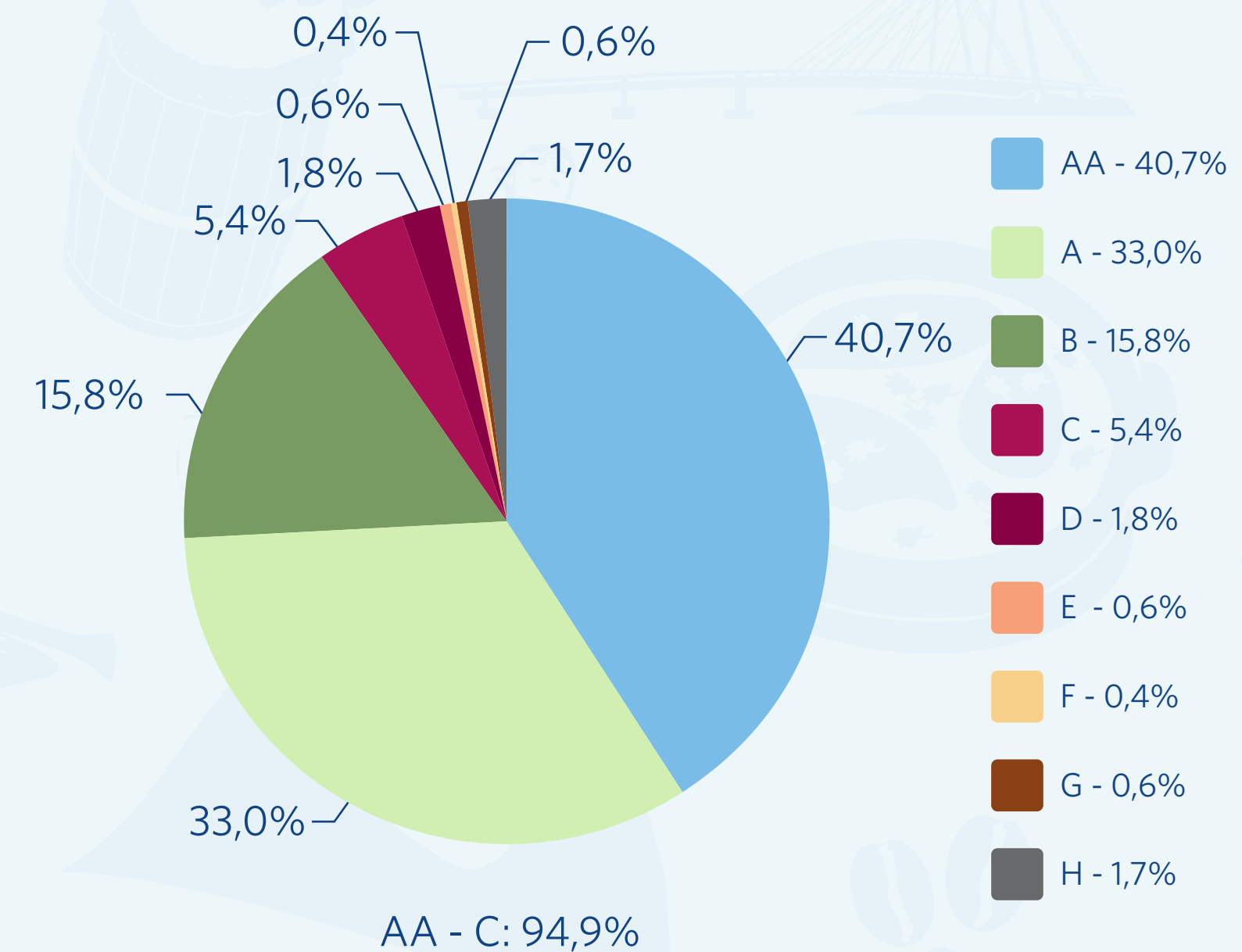
PF +22,5% a/a

PJ +25,6% a/a

(ATRASSO > 90 DIAS) - PF: **1,6% (-0,1 p.p.)**

(ATRASSO > 90 DIAS) - PJ: **3,1% (-0,5 p.p.)**

NÍVEIS DE RISCO DO CRÉDITO COMERCIAL



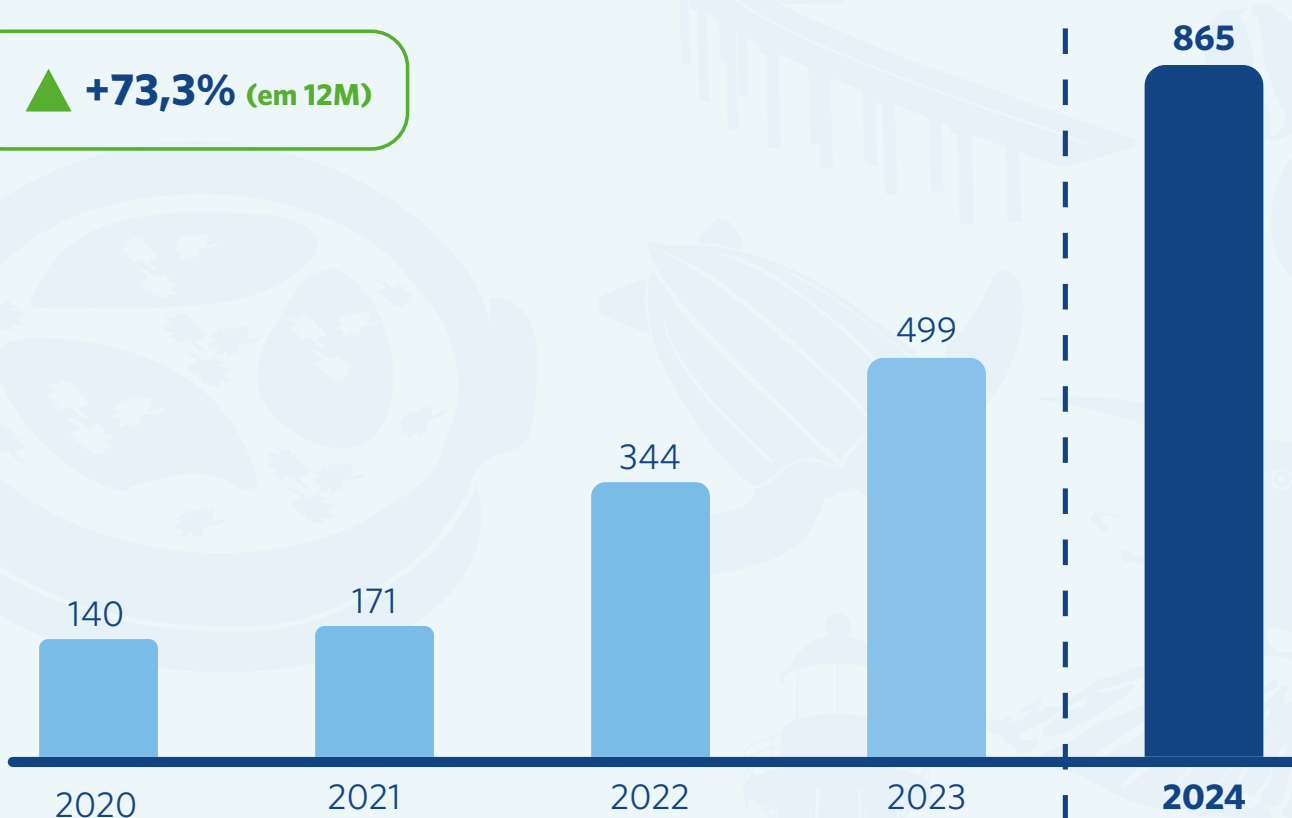
CARTEIRA DE CRÉDITO COMERCIAL

EM R\$ MILHÕES

#Apresentação
de Resultados

CRÉDITO RURAL

▲ +73,3% (em 12M)



CRÉDITO IMOBILIÁRIO

▲ +30,4% (em 12M)



CRÉDITO CONSIGNADO

▲ +15,8% (em 12M)

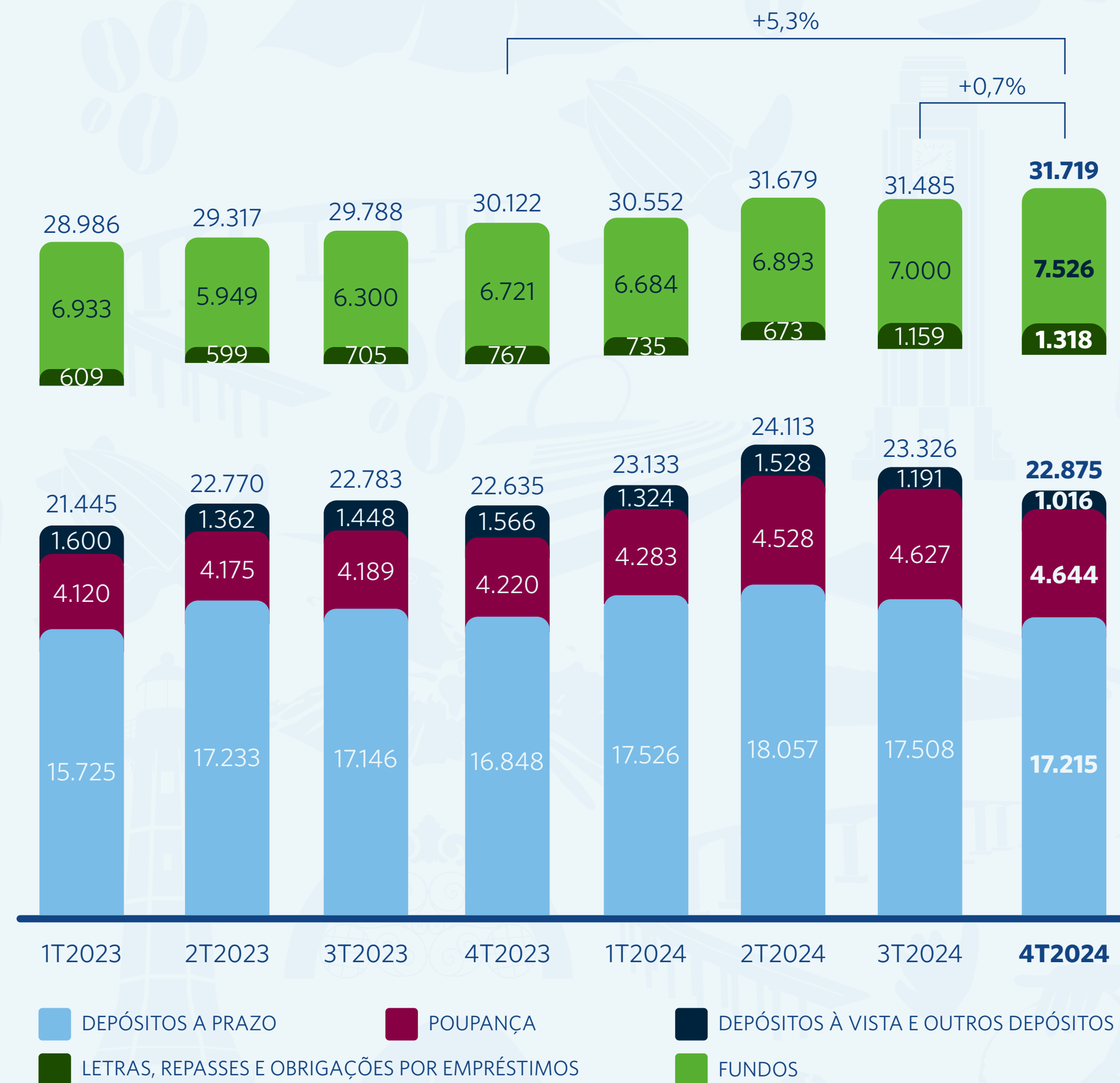


RECURSOS CAPTADOS E ADMINISTRADOS

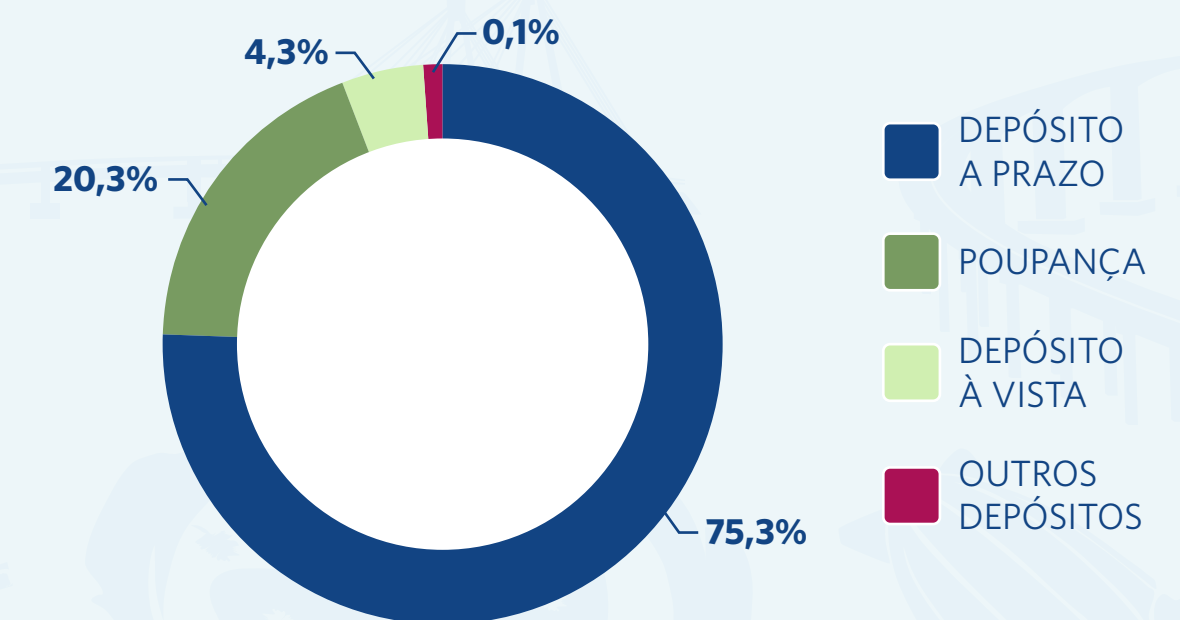
EM R\$ MILHÕES

#Apresentação
de Resultados

EXCLUÍDAS AS CAPTAÇÕES EM MERCADO ABERTO



DEPÓSITOS
R\$ 22,9
BILHÕES



RECURSOS SOB ADMINISTRAÇÃO

FUNDOS: 23,7%

▲ **+12,0% a/a**

▲ **+7,5% t/t**

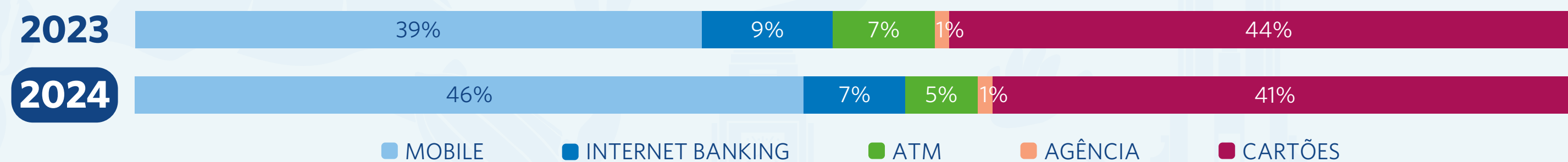
DEPÓSITOS: 72,1%

▲ **+1,1% a/a**

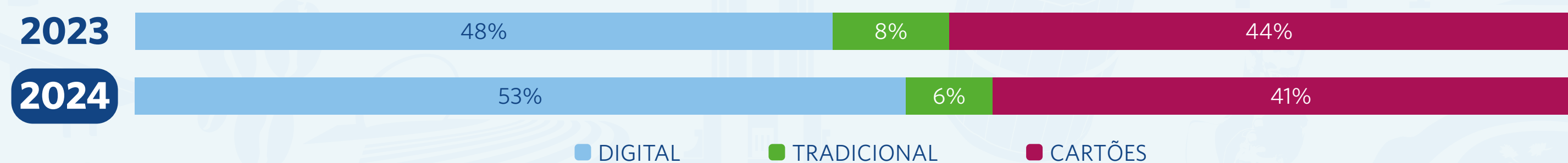
▼ **-1,9% t/t**

*Letras, Repasses e Obrigações por Empréstimos: 4,2%

TRANSAÇÕES FINANCEIRAS POR CANAIS




TRANSAÇÕES FINANCEIRAS POR GRUPO



TRANSAÇÕES TOTAIS POR CANAIS

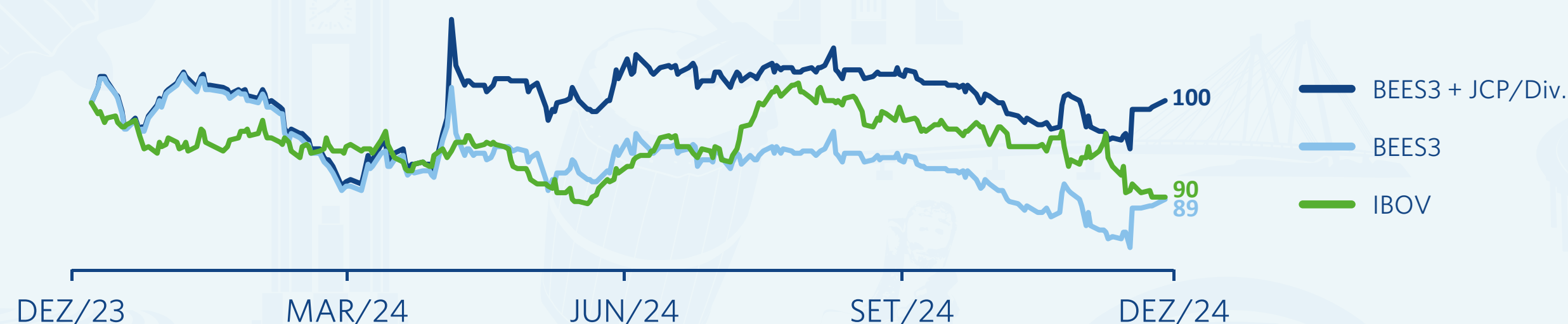


TRANSAÇÕES TOTAIS POR GRUPO

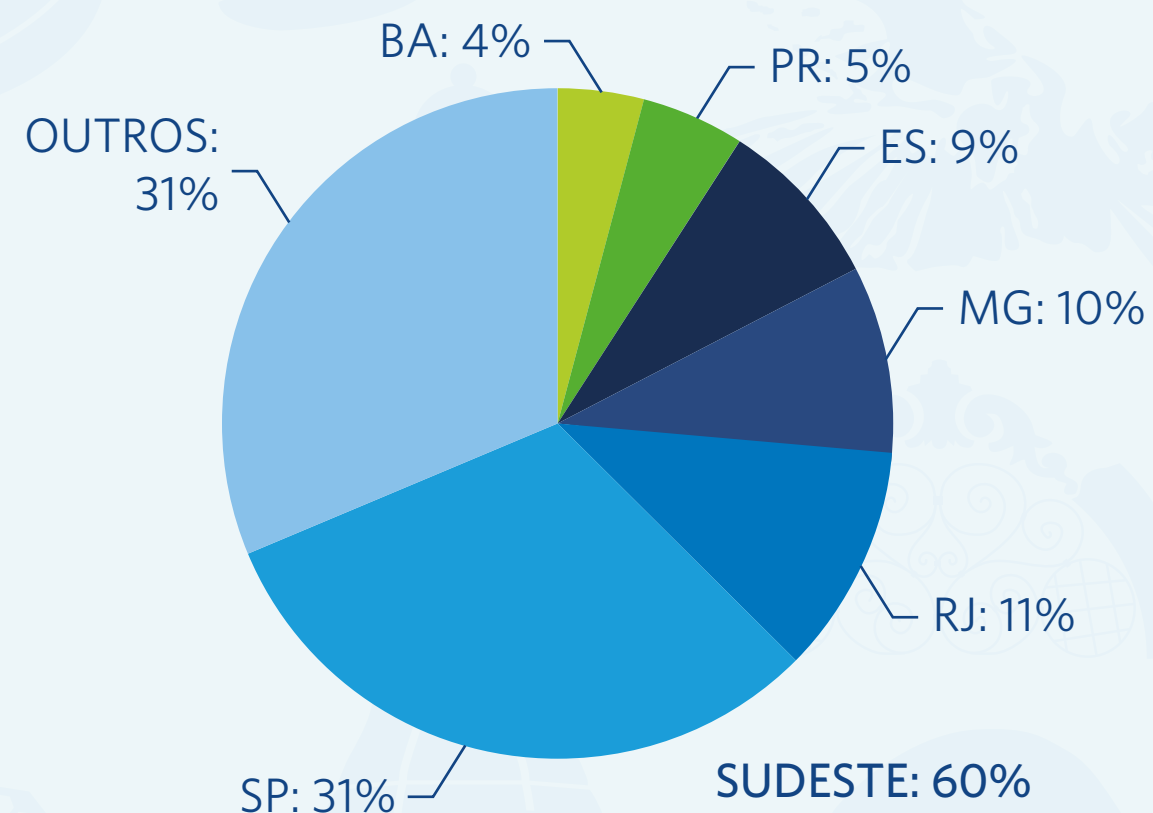


TAG ALONG
100%

VALORIZAÇÃO DA AÇÃO - **BEES3 X IBOV**
base 100



DISTRIBUIÇÃO GEOGRÁFICA



BASE ACIONÁRIA

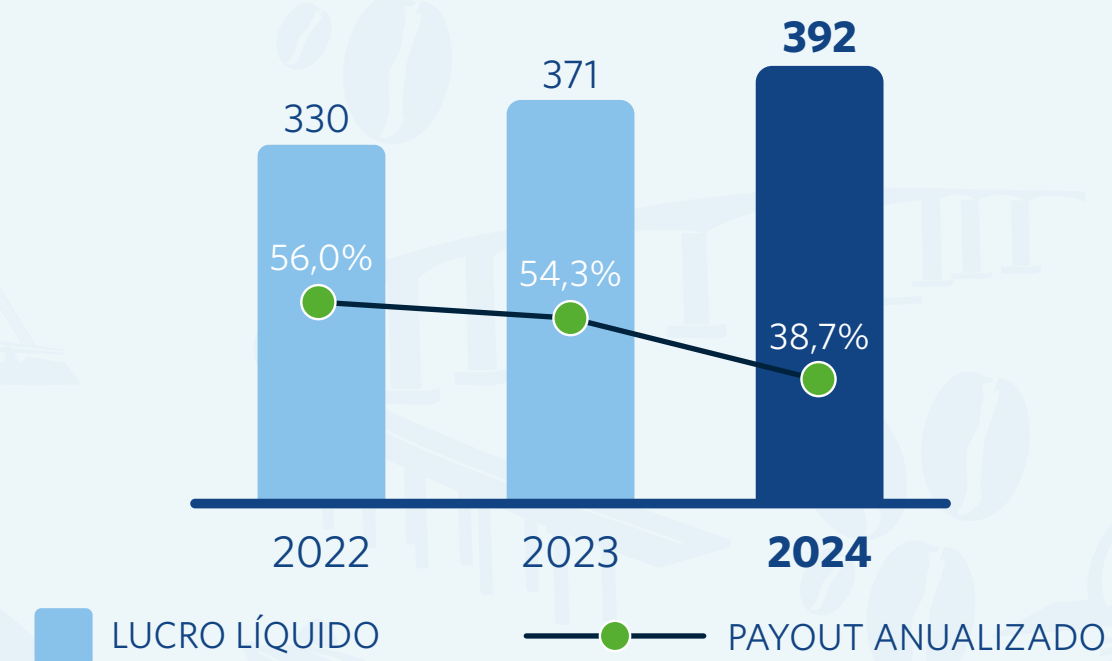


DISTRIBUIÇÃO AOS ACIONISTAS

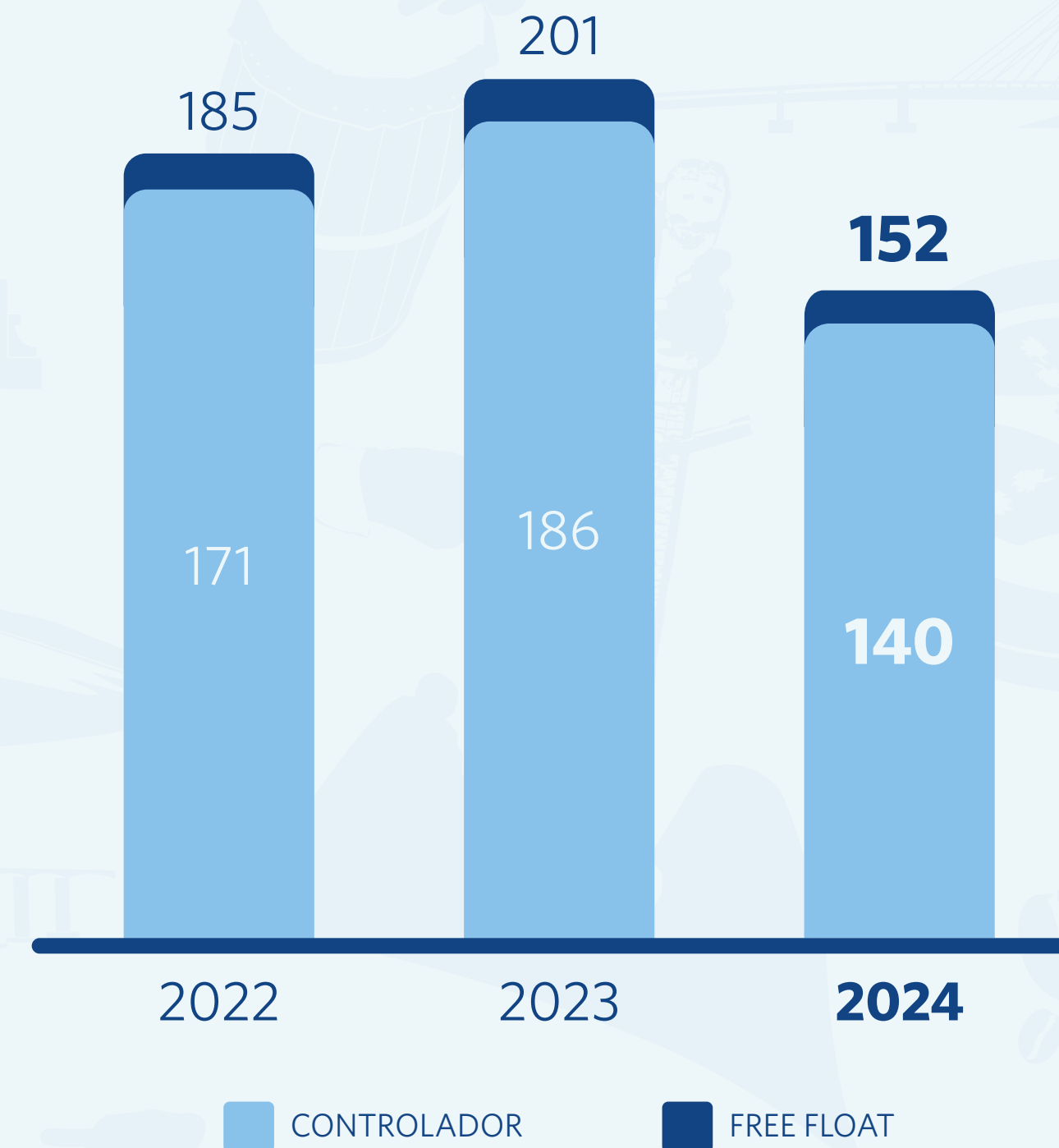
EM R\$ MILHÕES

#Apresentação
de Resultados

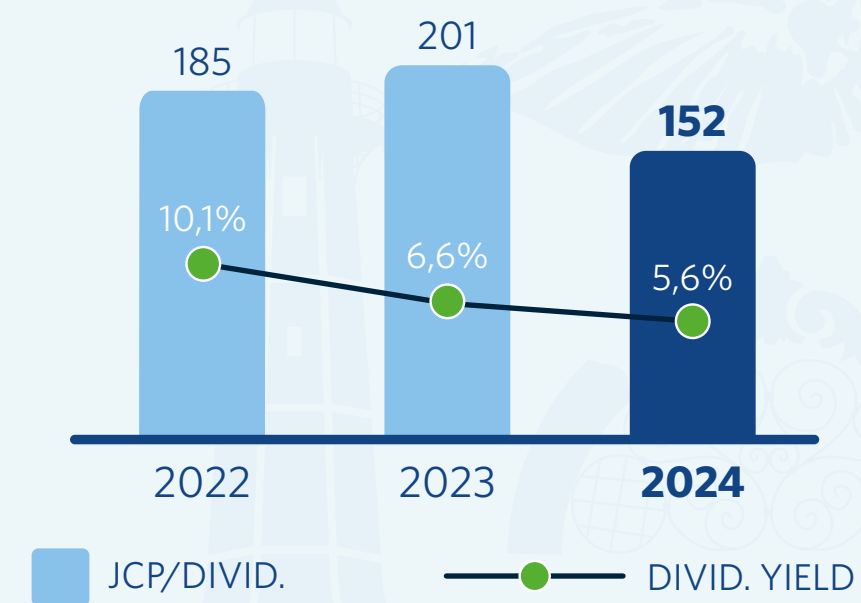
PAYOUT ANUALIZADO



DISTRIBUIÇÃO AOS ACIONISTAS



DIVIDEND YIELD



Fitch Ratings

AA+(bra)

Rating nacional de longo prazo

A Fitch reafirmou a nota de rating em escala nacional (moeda local) para risco de crédito do Banestes em AA+(bra), com perspectiva estável. No relatório, a Fitch destacou o nosso perfil de negócios estável, a qualidade do nosso crédito e as boas métricas de ativos e rentabilidade, além da nossa solidez financeira e de governança.

PRINCIPAIS INICIATIVAS

#Apresentação
de Resultados



BANESTES
LOTERIA



O Banestes chegou a Rio Preto.



Bizi



Sab.IA
Seu assistente inteligente

CHEGOU A TAG
BANESTES VELOE!







 + 



**Retorna
Machine**



Banescard Visa
agora no
Google Pay™



 | 

INDICADORES	2024	
	GUIDANCE PROJETADO (%)	GUIDANCE REALIZADO (%)
CARTEIRA DE CRÉDITO AMPLIADA ¹	7 - 11	15,3
DEPÓSITO TOTAL ²	6 - 10	1,1
PROVISÃO DE CRÉDITO/CARTEIRA DE CRÉDITO AMPLIADA ³	1,7 - 2,1	1,6
ÍNDICE DE EFICIÊNCIA OPERACIONAL ⁴	45 - 49	50,8
DESPESAS OPERACIONAIS ⁵	9 - 13	11,0
RECEITAS DE SERVIÇOS E SEGUROS ⁶	5 - 9	7,4

¹ TOTAL DOS SALDOS DA CARTEIRA DE CRÉDITO (CONCEITO BACEN), DE TVM PRIVADO (DEBÊNTURES, NOTAS PROMISSÓRIAS, CDBS - CERTIFICADO DE DEPÓSITOS BANCÁRIOS, LETRAS FINANCEIRAS, LETRAS DE CRÉDITO IMOBILIÁRIO, LETRAS DE CRÉDITO DO AGRONEGÓCIO, CRIS - CERTIFICADO DE RECEBÍVEIS IMOBILIÁRIOS E FIDCS - FUNDO DE INVESTIMENTO EM DIREITOS CREDITÓRIOS) E GARANTIAS PRESTADAS (FIANÇAS E AVAIS).

² TOTAL DOS SALDOS DE DEPÓSITOS À VISTA, POUPANÇA, A PRAZO, INTERFINANCEIROS E OUTROS DEPÓSITOS.

³ RELAÇÃO DO RESULTADO DE PROVISÃO PARA CRÉDITOS DE LIQUIDAÇÃO DUVIDOSA (RESOLUÇÃO 2.682/99 DO CMN) E TVM PRIVADO NOS ÚLTIMOS 12 MESES E O SALDO DA CARTEIRA DE CRÉDITO AMPLIADA.

⁴ RELAÇÃO ENTRE O TOTAL DA DESPESA ADMINISTRATIVA (PESSOAL E OUTRAS) E O TOTAL DO RESULTADO BRUTO DA INTERMEDIÇÃO FINANCEIRA (EXCLUÍDO PROVISÃO PARA CRÉDITOS DE LIQUIDAÇÃO DUVIDOSA), RECEITAS COM SERVIÇOS E RECEITAS COM TARIFAS.

⁵ TOTAL DAS DESPESAS DE PESSOAL E OUTRAS DESPESAS ADMINISTRATIVAS.

⁶ TOTAL DAS RECEITAS COM SERVIÇOS E TARIFAS, DE PRÊMIOS RETIDOS, VARIAÇÕES DAS PROVISÕES TÉCNICAS, SINISTROS RETIDOS, DESPESAS DE COMERCIALIZAÇÃO DE SEGUROS E RESULTADO LÍQUIDO DE RESSEGURO.

OBS: AS VARIAÇÕES ESTÃO BASEADAS EM 12 MESES.

INDICADORES	PROJEÇÃO (%)
CARTEIRA DE CRÉDITO AMPLIADA ¹	6 - 10
DEPÓSITO TOTAL ²	5 - 9
PROVISÃO DE CRÉDITO/CARTEIRA DE CRÉDITO AMPLIADA ³	1,9 - 2,3
MARGEM FINANCEIRA LÍQUIDA ⁴	3 - 7
DESPESAS OPERACIONAIS ⁵	10 - 14
RECEITAS DE SERVIÇOS E SEGUROS ⁶	6 - 10

¹TOTAL DOS SALDOS DA CARTEIRA DE CRÉDITO (CONCEITO BACEN), DE TVM PRIVADO (DEBÊNTURES, NOTAS PROMISSÓRIAS, CDBS - CERTIFICADO DE DEPÓSITOS BANCÁRIOS, LETRAS FINANCEIRAS, LETRAS DE CRÉDITO IMOBILIÁRIO, LETRAS DE CRÉDITO DO AGRONEGÓCIO, FIDCS - FUNDO DE INVESTIMENTO EM DIREITOS CREDITÓRIOS E CRIS - CERTIFICADO DE RECEBÍVEIS IMOBILIÁRIOS) E GARANTIAS PRESTADAS (FIANÇAS E AVAIS).

²TOTAL DOS SALDOS DE DEPÓSITOS À VISTA, POUPANÇA, A PRAZO, INTERFINANCEIROS E OUTROS DEPÓSITOS.

³RELAÇÃO DO RESULTADO DE PROVISÃO PARA CRÉDITOS DE LIQUIDAÇÃO DUVIDOSA E TVM PRIVADO NOS ÚLTIMOS 12 MESES E O SALDO DA CARTEIRA DE CRÉDITO AMPLIADA.

⁴TOTAL DA RECEITA DA INTERMEDIÇÃO FINANCEIRA, DESCONTADO DAS DESPESAS DA INTERMEDIÇÃO FINANCEIRA E DA PROVISÃO PARA CRÉDITOS DE LIQUIDAÇÃO DUVIDOSA.

⁵TOTAL DAS DESPESAS DE PESSOAL E OUTRAS DESPESAS ADMINISTRATIVAS.

⁶TOTAL DAS RECEITAS COM SERVIÇOS E TARIFAS, DE PRÊMIOS RETIDOS, VARIAÇÕES DAS PROVISÕES TÉCNICAS, SINISTROS RETIDOS, DESPESAS DE COMERCIALIZAÇÃO DE SEGUROS E RESULTADO LÍQUIDO DE RESSEGURO.

Esta **apresentação** pode conter informações, estimativas e previsões acerca de estratégias, expectativas e intenções da Companhia. Desta forma, vocábulos que expressem ou identifiquem tais informações podem refletir resultados ou consequências divergentes daquelas informadas, uma vez que tais estimativas, previsões e informações dependem diretamente das condições do mercado, do desempenho econômico geral do país, do setor e dos mercados internacionais, entre outros.

Sendo assim, o Banestes e seus representantes não se responsabilizam por atualizar ou adequar qualquer previsão aqui contida.



BANESTES
crecemos juntos

#Somos *Azul*